

**COMUNE DI VILLAR PEROSA**  
**RELAZIONE AL RENDICONTO DI GESTIONE**  
**ESERCIZIO 2018**

Articolo 11 comma 6 D.Lgs. nr. 118 del 23 giugno 2011

## INTRODUZIONE

Signori Consiglieri,

in relazione a quanto previsto dall'art. 11 c. 1 e 4 del Decreto Legislativo 118 del 23.06.2011, dall'art. 151 c. 6 e dall'art. 231 del "Testo unico delle leggi sull'ordinamento degli Enti Locali" e dal vigente Regolamento di Contabilità, la Giunta Comunale predispose e presenta all'esame ed approvazione del Consiglio Comunale il rendiconto della gestione per l'esercizio finanziario 2018, corredato della presente "Relazione al rendiconto della gestione".

La finalità principale del Rendiconto della gestione è quella di illustrare l'operato dell'Amministrazione nell'esercizio appena concluso evidenziando i risultati conseguiti in funzione degli indirizzi espressi dal Consiglio con l'approvazione del Bilancio di Previsione.

Il rendiconto della gestione, predisposto sulla base delle disposizioni previste dall'articolo nr. 11 c. 6 del medesimo decreto, è composto da:

1. Conto del Bilancio
2. Quadro generale riassuntivo
3. Verifica degli equilibri
4. Stato Patrimoniale
5. Conto Economico

ed è corredato dai seguenti allegati obbligatori:

- a) il prospetto dimostrativo del risultato di amministrazione;
- b) il prospetto concernente la composizione, per missioni e programmi, del fondo pluriennale vincolato;
- c) il prospetto concernente la composizione del fondo crediti di dubbia esigibilità;
- d) il prospetto degli accertamenti per titoli, tipologie e categorie;
- e) il prospetto degli impegni per missioni, programmi e macroaggregati;
- f) la tabella dimostrativa degli accertamenti assunti nell'esercizio in corso e negli esercizi precedenti imputati agli esercizi successivi;
- g) la tabella dimostrativa degli impegni assunti nell'esercizio in corso e negli esercizi precedenti imputati agli esercizi successivi;
- h) il prospetto rappresentativo dei costi sostenuti per missione;
- i) il prospetto delle spese sostenute per l'utilizzo di contributi e trasferimenti da parte di organismi comunitari e internazionali;
- j) il prospetto delle spese sostenute per lo svolgimento delle funzioni delegate dalle regioni;
- k) il prospetto dei dati SIOPE;
- l) l'elenco dei residui attivi e passivi provenienti dagli esercizi anteriori a quello di competenza, distintamente per esercizio di provenienza e per capitolo;
- m) l'elenco dei crediti inesigibili, stralciati dal conto del bilancio, sino al compimento dei termini di prescrizione;
- n) la presente relazione sulla gestione dell'organo esecutivo;
- o) la relazione del collegio dei revisori dei conti.

La relazione al Rendiconto della gestione esprime le valutazioni di efficacia dell'azione condotta sulla base dei risultati conseguiti, evidenzia i criteri di valutazione e le principali voci del conto di bilancio e del conto economico-patrimoniale. In altre parole si può considerare il momento conclusivo del processo di programmazione e controllo e ne esplicita in termini descrittivi, dettagliati e prospettici l'andamento.

Si dà infine atto che:

- il tesoriere, l'economista, gli agenti contabili e i consegnatari di beni hanno regolarmente depositato i propri rendiconti ai sensi degli art. 226 e 233 del "Testo unico delle leggi sull'ordinamento degli Enti Locali";
- si rileva che i prospetti delle Entrate e delle Spese dei dati SIOPE del mese di dicembre, allegati al Rendiconto e contenenti i valori cumulati dell'esercizio in corso e il prospetto relativo alle disponibilità liquide, coincidono con i dati contabili e le rilevazioni del Tesoriere.
- dalle attestazioni rese dai Dirigenti di Dipartimento e agli atti dell'ufficio Ragioneria non si rilevano debiti fuori bilancio relativi all'esercizio in corso.
- l'Ente si avvale del sistema informativo integrato Sipal per la gestione della Contabilità Finanziaria, Economica e Patrimoniale. Le procedure per la registrazione delle Entrate e delle Spese rilevano contestualmente ed in modo automatico tutti gli aspetti contabili interessati e sono conformi alle disposizioni e ai modelli previsti dalla vigente normativa.

**CONTABILITÀ FINANZIARIA:** il ruolo fondamentale della Contabilità Finanziaria è quello dell'autorizzazione della gestione; essa è uno strumento di rilevazione indispensabile per soddisfare le esigenze di controllo e legittimità dell'azione amministrativa delle Pubbliche Amministrazioni. Il risultato della gestione finanziaria determina l'avanzo o il disavanzo di amministrazione.

**CONTABILITÀ ECONOMICA:** è invece il sistema contabile tipico in Italia delle aziende private che prescinde dall'autorizzazione, ma rileva in modo più ampio i fatti della gestione nel momento della loro effettiva realizzazione potendo in tal modo stimolare l'adozione di logiche manageriali nella gestione degli Enti.

**CONTABILITÀ PATRIMONIALE:** riassume la consistenza del Patrimonio al termine dell'esercizio evidenziando le variazioni intervenute nel corso dello stesso rispetto ai valori del precedente Rendiconto.

# SOMMARIO

<b>INTRODUZIONE.....</b>	<b>2</b>
<b>CONTO DEL BILANCIO.....</b>	<b>6</b>
<b>1 - ANALISI DEI RISULTATI DELLA GESTIONE.....</b>	<b>7</b>
1.1 RISULTATO DI AMMINISTRAZIONE.....	7
DIMOSTRAZIONE DEL RISULTATO DI AMMINISTRAZIONE.....	9
PROSPETTO PLURIENNALE DEL RISULTATO DI AMMINISTRAZIONE.....	11
1.2 FONDO PLURIENNALE VINCOLATO.....	12
FONDO PLURIENNALE VINCOLATO DA ESERCIZI PRECEDENTI.....	13
FONDO PLURIENNALE VINCOLATO DI NUOVA ISTITUZIONE.....	14
1.3 FONDO CREDITI DI DUBBIA ESIGIBILITÀ.....	15
ANDAMENTO PLURIENNALE DEL FONDO CREDITI DI DUBBIA ESIGIBILITÀ.....	15
1.4 EQUILIBRIO DI BILANCIO.....	17
ANDAMENTO PLURIENNALE DELL'EQUILIBRIO.....	17
1.5 INDICATORI FINANZIARI ED ECONOMICI.....	19
GRADO DI AUTONOMIA FINANZIARIA.....	19
PRESSIONE FISCALE LOCALE E RESTITUZIONE ERARIALE PRO-CAPITE.....	20
GRADO DI RIGIDITÀ DEL BILANCIO.....	20
GRADO DI RIGIDITÀ PRO-CAPITE.....	21
COSTO DEL PERSONALE.....	22
PARAMETRI DI DEFICIT STRUTTURALE.....	22
1.6 VERIFICA RISPETTO DEI VINCOLI DI FINANZA PUBBLICA.....	24
II° MONITORAGGIO DELLE RISULTANZE DEL SALDO DI FINANZA PUBBLICA.....	25
1.7 TEMPESTIVITÀ DI PAGAMENTO.....	26
PROSPETTO DELL'INDICE TRIMESTRALE E ANNUALE DI TEMPESTIVITÀ DEI PAGAMENTI.....	27
<b>2 - ANALISI DEGLI STANZIAMENTI.....</b>	<b>31</b>
2.1 PREVISIONI APPROVATE.....	31
2.2 VARIAZIONI DI BILANCIO.....	32
VARIAZIONI DI BILANCIO.....	32
VARIAZIONI DI BILANCIO CHE COINVOLGONO L'AVANZO DI AMMINISTRAZIONE.....	33
VARIAZIONI DI BILANCIO CHE COINVOLGONO IL FONDO DI RISERVA.....	33
2.3 ASSESTAMENTO DI BILANCIO.....	34
ASSESTATO DI COMPETENZA.....	34
ASSESTATO DI RESIDUO.....	36
ASSESTATO DI CASSA.....	38
ANDAMENTO DELL'ASSESTATO PLURIENNALE DELLE ENTRATE DI COMPETENZA.....	40
ANDAMENTO DELL'ASSESTATO PLURIENNALE DELLE SPESE DI COMPETENZA.....	41
<b>3 - ANALISI DELLA GESTIONE DELLA COMPETENZA.....</b>	<b>42</b>
3.1 QUADRO GENERALE RIASSUNTIVO DELLA GESTIONE DI COMPETENZA.....	42
3.2 ANALISI DELL'ENTRATA.....	43
PROSPETTO PLURIENNALE DELL'ACCERTATO DI COMPETENZA.....	44
3.3 ANALISI DELLA SPESA.....	45
PROSPETTO PLURIENNALE DELL'IMPEGNATO DI COMPETENZA.....	46
<b>4 - ANALISI DELLA GESTIONE DEI RESIDUI.....</b>	<b>47</b>
4.1 ANALISI DELL'ENTRATA.....	49
PROSPETTO PLURIENNALE DEI RESIDUI ATTIVI DA RIPORTARE.....	51
4.2 ANALISI DELLA SPESA.....	52
PROSPETTO PLURIENNALE DEI RESIDUI PASSIVI DA RIPORTARE.....	53
<b>5 - ANALISI DELLA GESTIONE DELLA CASSA.....</b>	<b>54</b>
5.1 QUADRO GENERALE RIASSUNTIVO DELLA GESTIONE DI CASSA.....	54
5.2 ANALISI DELL'ENTRATA.....	55
PROSPETTO PLURIENNALE DELLE RISCOSSIONI.....	56
5.3 ANALISI DELLA SPESA.....	57

PROSPETTO PLURIENNALE DEI PAGAMENTI.....	58
<b>6 - APPROFONDIMENTI.....</b>	<b>59</b>
6.1 PROSPETTO COMPARATIVO DELL'ASSESTATO DI COMPETENZA.....	59
INVESTIMENTI IN CORSO DI REALIZZAZIONE.....	60
6.2 RICORSO, SOSTENIBILITÀ E ANDAMENTO DELL'INDEBITAMENTO.....	61
SOSTENIBILITÀ INDEBITAMENTO A MEDIO/LUNGO TERMINE.....	61
6.3 TRIBUTI E TARIFFE.....	61
IUC.....	61
IMPOSTA MUNICIPALE PROPRIA (IMU).....	62
TRIBUTO PER I SERVIZI INDIVISIBILI (TASI).....	62
TASSA SUI RIFIUTI (TARI).....	62
ADDIZIONALE COMUNALE IRPEF.....	62
IMPOSTA COMUNALE SULLA PUBBLICITÀ.....	63
POLITICA TARIFFARIA DEI SERVIZI.....	63
6.4 PERMESSI DI COSTRUIRE.....	64
<b>CONTO ECONOMICO PATRIMONIALE.....</b>	<b>65</b>
1 - CONTO ECONOMICO PLURIENNALE.....	68
2 - STATO PATRIMONIALE ATTIVO PLURIENNALE.....	71
3 - STATO PATRIMONIALE PASSIVO PLURIENNALE.....	74
4 - APPROFONDIMENTI.....	77
4.1 QUADRATURA SINTETICA FINALE DEI CREDITI CON I RESIDUI ATTIVI.....	77
4.2 QUADRATURA SINTETICA FINALE DEI DEBITI CON I RESIDUI PASSIVI.....	78
4.3 ELENCO DEGLI ORGANISMI, ENTI STRUMENTALI E SOCIETÀ CONTROLLATE E PARTECIPATE.....	79
4.4 VARIAZIONI ANNUALI AL PATRIMONIO NETTO.....	80
4.5 ANALISI DEL CREDITO E DEBITO IVA ANNUO.....	80
4.6 PROVENTI E ONERI STRAORDINARI.....	81
4.7 ANALISI DEL PATRIMONIO IMMOBILIARE.....	82
<b>CONCLUSIONE.....</b>	<b>83</b>

# **CONTO DEL BILANCIO**

## 1 - ANALISI DEI RISULTATI DELLA GESTIONE

### 1.1 RISULTATO DI AMMINISTRAZIONE

Il risultato di amministrazione è calcolato secondo i dettami della sezione 9.2 del principio contabile applicato concernente la Contabilità Finanziaria allegato al D.Lgs. 118/11: al Fondo di Cassa (aggiornato al 31 dicembre dall'importo dei Mandati e delle Reversali dell'esercizio) è necessario sommare i residui attivi e sottrarre i residui passivi e il Fondo Pluriennale Vincolato risultanti dal procedimento di ricognizione e riaccertamento.

L'eventuale avanzo o disavanzo che ne risulta è composto da due distinte componenti: il risultato della gestione degli anni precedenti (o dei residui) e il risultato della gestione di competenza; di seguito, a titolo prettamente informativo, è stato implementato il prospetto ufficiale D.Lgs. 118/11 in modo da evidenziarne la ripartizione.

Si precisa che un eventuale disavanzo della gestione di competenza, lungi dall'evidenziare criticità relativamente alla sana gestione finanziaria, rappresenta la differenza tra gli accertamenti - con l'esclusione quindi dell'avanzo di amministrazione applicato - e gli impegni e il Fondo Pluriennale Vincolato, comprensivi di quelli finanziati con il predetto avanzo.

		<i>Gestione</i>		
		<i>Residui</i>	<i>Competenza</i>	<i>Totale</i>
Fondo di cassa al 1 Gennaio 2018				<b>1.383.513,68</b>
Riscossioni	+	463.629,22	3.728.409,42	<b>4.192.038,64</b>
Pagamenti	-	610.842,02	2.834.064,22	<b>3.444.906,24</b>
<b>Saldo di cassa al 31 Dicembre 2018</b>	<b>=</b>	<b>-147.212,80</b>	<b>894.345,20</b>	<b>2.130.646,08</b>
Pagamenti per azioni esecutive non regolarizzate al 31 Dicembre 2018	-	0,00	0,00	<b>0,00</b>
<b>Fondo di cassa al 31 Dicembre 2018</b>	<b>=</b>	<b>-147.212,80</b>	<b>894.345,20</b>	<b>2.130.646,08</b>
Residui Attivi	+	192.880,88	107.628,38	<b>300.509,26</b>
Residui Passivi	-	182.884,13	728.953,52	<b>911.837,65</b>
<b>Saldo</b>	<b>=</b>	<b>-137.216,05</b>	<b>273.020,06</b>	<b>1.519.317,69</b>
Fondo Pluriennale Vincolato per Spese Correnti	-		13.038,53	<b>13.038,53</b>
Fondo Pluriennale Vincolato per Spese in Conto Capitale	-		167.593,71	<b>167.593,71</b>
<b>Risultato di Amministrazione al 31 Dicembre 2018</b>	<b>=</b>			<b>1.338.685,45</b>

Il vigente D.Lgs. 118/11 richiede una ripartizione del risultato di amministrazione in fondi accantonati, vincolati, destinati e liberi, a loro volta suddivise in base alla derivazione o alla destinazione.

Questo dettaglio, molto più puntuale rispetto al passato, ci permette di evidenziare le voci più rilevanti e dettagliarne la funzione :

- 1) Fondo crediti di dubbia esigibilità : calcolato facendo riferimento all'importo complessivo dei residui attivi e secondo i criteri indicati nel principio applicato n. 3.3 e nell'esempio n. 5 in appendice del suddetto principio contabile applicato, è il risultato dell'omonimo prospetto allegato al Rendiconto. Ai sensi di quanto previsto dal TUEL, in caso di incapienza del risultato di amministrazione la quota

del Fondo Crediti di Dubbia Esigibilità non compresa nel risultato di amministrazione è iscritta come posta a se stante della Spesa nel Bilancio di Previsione.

Per maggiori informazioni relative al fondo, si rimanda alla rispettiva sessione.

- 2) Fondo rischi spese legali : l'Ente è tenuto ad accantonare le risorse previste per il pagamento degli oneri da sentenze di contenzioso (necessarie alla copertura degli eventuali impegni derivanti dalla sentenza definitiva) stanziando nell'esercizio le relative spese che, a Rendiconto, incrementeranno il risultato di amministrazione accantonato costituendo un apposito fondo rischi.  
In questi casi infatti si è in presenza di una obbligazione passiva condizionata al verificarsi di un evento (l'esito del giudizio o del ricorso), con riferimento al quale non è possibile impegnare alcuna spesa fino al verificarsi di esso.
- 3) Fondo indennità di fine mandato : la liquidazione al Sindaco è una spesa potenziale dell'Ente per la quale si ritiene opportuno un apposito accantonamento tra le spese del Bilancio di Previsione; su tale posta non è possibile né impegnare né pagare e, a fine esercizio, la conseguente economia di bilancio confluisce nella quota accantonata del risultato di amministrazione, immediatamente utilizzabile.
- 4) Vincolo derivante dall'imposta di soggiorno : come previsto dall'art. 4 c. 1 del D.Lgs. 23/2011 che istituisce l'imposta di soggiorno "il relativo gettito è destinato a finanziare interventi in materia di turismo, ivi compresi quelli a sostegno delle strutture ricettive, nonché interventi di manutenzione, fruizione e recupero dei beni culturali ed ambientali locali, nonché dei relativi servizi pubblici locali.". Risorse derivanti da tale imposta non utilizzate durante l'esercizio confluiscono nella sezione vincolata del risultato di amministrazione.
- 5) Vincoli formalmente istituiti dall'Ente : si tratta di spese specifiche - gran parte delle quali in investimento - individuate dall'Amministrazione facendo ricorso ad entrate straordinarie (non aventi quindi natura ricorrente) già accertate e riscosse.

**Composizione del Risultato di Amministrazione al 31 Dicembre 2018**

Fondo Crediti di Dubbia Esigibilità al 31 Dicembre 2018	143,35
Fondo perdite società partecipate al 31/12/2018	0,00
Fondo contenzioso al 31/12/2018	0,00
Altri accantonamenti al 31/12/2018	9.740,02
<b>Totale Parte Accantonata</b>	<b>9.883,37</b>
Vincoli derivanti da leggi e dai principi contabili	0,00
Vincoli derivanti da trasferimenti	97.260,06
Vincoli derivanti dalla contrazione di mutui	0,00
Vincoli formalmente attribuiti dall'Ente	0,00
Altri Vincoli	8.537,73
<b>Totale Parte Vincolata</b>	<b>105.797,79</b>
<b>Totale Parte Destinata agli investimenti</b>	<b>127.917,00</b>
<b>Totale Parte Disponibile</b>	<b>1.095.087,29</b>



**DIMOSTRAZIONE DEL RISULTATO DI AMMINISTRAZIONE**

Di seguito è riportato un calcolo alternativo del risultato di amministrazione incentrato sulle maggiori/minori Entrate e Spese dell'anno, suddiviso tra competenza e residuo. I valori ottenuti coincidono con quelli del prospetto sopra riportato, dimostrando la correttezza del risultato di amministrazione.

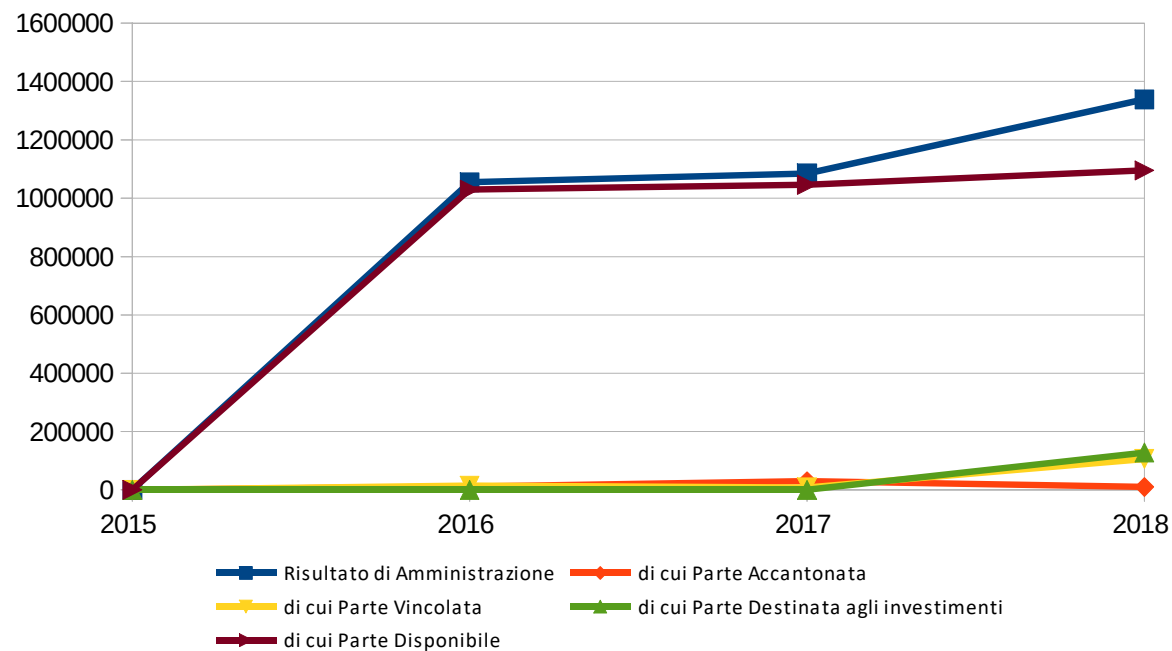
<i>GESTIONE DI COMPETENZA</i>	
Riscossioni (+)	3.728.409,42
Pagamenti (-)	2.834.064,22
<b>Differenza</b>	<b>894.345,20</b>
Residui Attivi (+)	107.628,38
Residui Passivi (-)	728.953,52
<b>Differenza</b>	<b>-621.325,14</b>
Fondo Pluriennale Vincolato entrata applicato al bilancio (+)	137.746,87
Fondo Pluriennale Vincolato spesa (-)	180.632,24
<b>Differenza</b>	<b>-42.885,37</b>
<b>Saldo gestione competenza</b>	<b>230.134,69</b>
<i>GESTIONE DEI RESIDUI</i>	
Maggiori residui attivi riaccertati (+)	0,00
Minori residui attivi riaccertati (-)	3.722,51
Minori residui passivi riaccertati (+)	26.872,19
<b>Saldo gestione residui</b>	<b>23.149,68</b>
<i>RIEPILOGO</i>	

Saldo gestione competenza(+/-)	230.134,69
Saldo gestione residui(+/-)	23.149,68
Avanzo esercizi precedenti applicato(+)	243.224,44
Avanzo esercizi precedenti non applicato(+)	841.411,41
<b>Risultato di amministrazione al 31.12. 2018</b>	<b>1.337.920,22</b>

### PROSPETTO PLURIENNALE DEL RISULTATO DI AMMINISTRAZIONE

	2015	2016	2017	2018
<b>Risultato di Amministrazione</b>	<b>0,00</b>	<b>1.054.460,17</b>	<b>1.084.635,85</b>	<b>1.338.685,45</b>
di cui Parte Accantonata	0,00	10.940,72	29.853,23	9.883,37
di cui Parte Vincolata	0,00	14.041,40	8.537,73	105.797,79
di cui Parte Destinata agli investimenti	0,00	0,00	0,00	127.917,00
di cui Parte Disponibile	0,00	1.029.478,05	1.046.244,89	1.095.087,29

Nota: per rappresentare in modo omogeneo e veritiero l'andamento del risultato di amministrazione, il prospetto prende in considerazione solo gli anni in cui vige l'attuale decreto D.Lgs. 118/11.



## 1.2 FONDO PLURIENNALE VINCOLATO

### Il Fondo Pluriennale Vincolato

- è un saldo finanziario costituito da risorse già accertate destinate al finanziamento di obbligazioni passive dell'Ente già impegnate, ma esigibili in esercizi successivi a quello in cui è accertata l'Entrata. Trattasi quindi di un saldo finanziario che garantisce la copertura di spese imputate agli esercizi successivi a quello in corso, che nasce dall'esigenza di applicare il principio della competenza finanziaria e rendere evidente la distanza temporale intercorrente tra l'acquisizione dei finanziamenti e l'effettivo impiego di tali risorse.

In altre parole, il principio della competenza potenziata prevede che il Fondo Pluriennale Vincolato sia uno strumento di rappresentazione della programmazione e previsione delle spese pubbliche territoriali, sia correnti sia di investimento, che evidenzia con trasparenza e attendibilità il procedimento di impiego delle risorse acquisite dall'Ente che richiedono un periodo di tempo ultrannuale per il loro effettivo impiego ed utilizzo per le finalità programmate e previste. Sugli stanziamenti di Spesa intestati ai singoli Fondi Pluriennali Vincolati non è possibile assumere impegni ed effettuare pagamenti.

- è alimentato solo da entrate correnti vincolate e da entrate destinate al finanziamento di investimenti, accertate e imputate agli esercizi precedenti a quelli di imputazione delle relative spese. Il fondo pluriennale vincolato costituito in occasione del riaccertamento ordinario dei residui prescinde dalla natura vincolata o destinata delle entrate che lo alimentano, al fine di consentire la reimputazione di un impegno che, a seguito di eventi verificatisi successivamente alla registrazione, risulta non più esigibile nell'esercizio cui il rendiconto si riferisce.
- riguarda prevalentemente le spese in Conto Capitale ma può essere destinato a garantire la copertura di Spese Correnti, come ad esempio per quelle impegnate a fronte di Entrate derivanti da trasferimenti correnti vincolati esigibili in esercizi precedenti a quelli in cui è esigibile la corrispondente Spesa. Il Fondo Pluriennale risulta utilizzabile ed impegnabile immediatamente dopo l'accertamento delle Entrate che lo finanziano. In sede di elaborazione del rendiconto, i fondi pluriennali vincolati non prenotati costituiscono economia del bilancio e concorrono alla determinazione del risultato contabile di amministrazione.

Il Fondo Pluriennale Vincolato stanziato tra le spese è costituito da due componenti logicamente distinte:

- 1) la quota di risorse accertate negli esercizi precedenti che costituiscono la copertura di spese già impegnate e imputate all'esercizio in corso o a quelli successivi;
- 2) le risorse accertate nel corso dell'esercizio destinate a costituire la copertura di spese impegnate nel corso dell'esercizio cui si riferisce il bilancio, con imputazione agli esercizi successivi.

**FONDO PLURIENNALE VINCOLATO DA ESERCIZI PRECEDENTI**

Il prospetto riporta il Fondo Pluriennale Vincolato accantonato l'esercizio precedente risultante dai singoli programmi di Spesa del Rendiconto e il suo relativo utilizzo durante l'esercizio in corso.

L'importo rimandato ad esercizi successivi che ne deriva confluisce nuovamente nel Fondo Pluriennale Vincolato del Rendiconto dell'esercizio in corso.

	Utilizzo F.P.V. Iniziale	Variazioni intervenute	Utilizzo F.P.V. Assestato	Impegnato nell'anno	di cui pagato nell'anno	Economie	Rimandato ad Es. successivi
<b>Titolo 1 - Spese correnti</b>							
101 - Redditi da lavoro dipendente	0,00	13.292,38	13.292,38	13.292,38	13.292,38	0,00	0,00
102 - Imposte e tasse a carico dell'ente	0,00	767,90	767,90	767,90	767,90	0,00	0,00
103 - Acquisto di beni e servizi	0,00	11.746,88	11.746,88	11.746,88	0,00	0,00	0,00
<b>Totale Titolo 1</b>	<b>0,00</b>	<b>25.807,16</b>	<b>25.807,16</b>	<b>25.807,16</b>	<b>14.060,28</b>	<b>0,00</b>	<b>0,00</b>
<b>Titolo 2 - Spese in conto capitale</b>							
202 - Investimenti fissi lordi e acquisto di terreni	0,00	23.096,00	23.096,00	23.096,00	18.481,06	0,00	0,00
205 - Altre spese in conto capitale	0,00	88.843,71	88.843,71	0,00	0,00	0,00	88.843,71
<b>Totale Titolo 2</b>	<b>0,00</b>	<b>111.939,71</b>	<b>111.939,71</b>	<b>23.096,00</b>	<b>18.481,06</b>	<b>0,00</b>	<b>88.843,71</b>
<b>TOTALE FPV DA ESERCIZI PRECEDENTI</b>	<b>0,00</b>	<b>137.746,87</b>	<b>137.746,87</b>	<b>48.903,16</b>	<b>32.541,34</b>	<b>0,00</b>	<b>88.843,71</b>

**FONDO PLURIENNALE VINCOLATO DI NUOVA ISTITUZIONE**

La parte più consistente del Fondo Pluriennale Vincolato risultante dal Rendiconto dell'esercizio in corso è relativa alle risorse accertate nel corso dell'esercizio destinate a costituire la copertura di spese imputate agli esercizi successivi.

L'elenco che segue suddivide tale importo – a differenza dei riepiloghi di Spesa del Rendiconto - per Macroaggregato di destinazione; il vigente D.Lgs. 118/11, infatti, stabilisce che lo stanziamento del Fondo Pluriennale Vincolato trovi collocazione ai Macroaggregati 110 (Spesa Corrente) e 205 (Spese in C/Capitale).

	<i>F.P.V. Iniziale</i>	<i>Variazioni intervenute</i>	<i>F.P.V. Assestato</i>	<i>Utilizzo F.P.V. 2019</i>	<i>Utilizzo F.P.V. 2020</i>	<i>Utilizzo F.P.V. 2021</i>	<i>Utilizzo F.P.V. esercizi futuri</i>
<b>Titolo 1 - Spese correnti</b>							
101 - Redditi da lavoro dipendente	0,00	12.592,92	12.592,92	0,00	0,00	0,00	12.592,92
102 - Imposte e tasse a carico dell'ente	0,00	445,61	445,61	0,00	0,00	0,00	445,61
103 - Acquisto di beni e servizi	0,00	0,00	0,00	0,00	0,00	0,00	0,00
<b>Totale Titolo 1</b>	<b>0,00</b>	<b>13.038,53</b>	<b>13.038,53</b>	<b>0,00</b>	<b>0,00</b>	<b>0,00</b>	<b>13.038,53</b>
<b>Titolo 2 - Spese in conto capitale</b>							
202 - Investimenti fissi lordi e acquisto di terreni	0,00	0,00	0,00	0,00	0,00	0,00	0,00
205 - Altre spese in conto capitale	0,00	78.750,00	78.750,00	0,00	0,00	0,00	78.750,00
<b>Totale Titolo 2</b>	<b>0,00</b>	<b>78.750,00</b>	<b>78.750,00</b>	<b>0,00</b>	<b>0,00</b>	<b>0,00</b>	<b>78.750,00</b>
<b>TOTALE FPV DI NUOVA ISTITUZIONE</b>	<b>0,00</b>	<b>91.788,53</b>	<b>91.788,53</b>	<b>0,00</b>	<b>0,00</b>	<b>0,00</b>	<b>91.788,53</b>

### **1.3 FONDO CREDITI DI DUBBIA ESIGIBILITÀ**

La novità più impattante del D.Lgs. 118/11 riferita all'Entrata è senza dubbio l'obbligo di accertare i crediti per l'intero importo, anche se si prevede che l'incasso sarà di dubbia o difficile esazione. Di conseguenza l'ex Fondo Svalutazione Crediti D.Lgs. 267/00 ora Fondo Crediti di dubbia esigibilità riveste un ruolo drasticamente più centrale nelle fasi di programmazione e rendicontazione di un Bilancio.

A tal fine è stanziata nel Bilancio di Previsione un'apposita posta contabile denominata "Accantonamento al Fondo Crediti di Dubbia Esigibilità", il cui ammontare è determinato in considerazione della dimensione degli stanziamenti relativi ai crediti che si prevede si formeranno nell'esercizio, della loro natura e dell'andamento del fenomeno negli ultimi cinque esercizi precedenti (la media del rapporto tra incassi e accertamenti per ciascuna tipologia di Entrata). L'accantonamento al Fondo Crediti di Dubbia Esigibilità non è oggetto di Impegno e genera un'economia di bilancio che confluisce per l'intero importo nel risultato di amministrazione come quota accantonata.

In sede di Rendiconto, l'importo complessivo del fondo e' calcolato applicando all'ammontare dei residui attivi la media dell'incidenza degli accertamenti non riscossi sui ruoli o sugli altri strumenti coattivi negli ultimi cinque esercizi; di conseguenza si procede vincolando o svincolando le necessarie quote dell'avanzo di amministrazione precedentemente accantonate.

Non sono oggetto di svalutazione i crediti da altre amministrazioni pubbliche, i crediti assistiti da fidejussione e le entrate tributarie che, sulla base dei principi contabili, sono accertate per cassa. Non sono altresì oggetto di svalutazione le entrate di dubbia e difficile esazione riguardanti entrate rimosse da un Ente per conto di un altro Ente e destinate ad essere versate all'Ente beneficiario finale. Il Fondo Crediti di Dubbia Esigibilità è accantonato dall'Ente beneficiario finale.

#### **ANDAMENTO PLURIENNALE DEL FONDO CREDITI DI DUBBIA ESIGIBILITÀ**

Come si può notare dal prospetto che segue, per effetto della gestione ordinaria che, annualmente, comporta la formazione di nuovi residui attivi e la riscossione o cancellazione dei vecchi crediti, lo stock complessivo dei residui attivi tende ad essere sostanzialmente stabile nel tempo.

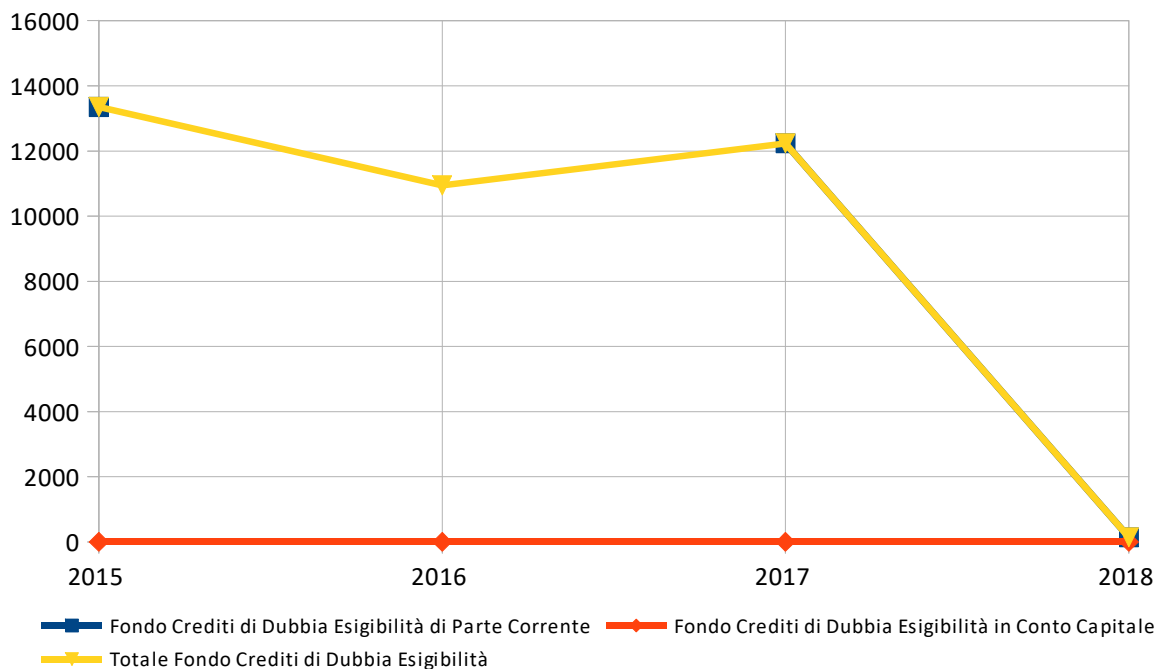
Pertanto, se l'ammontare dei residui attivi non subisce significative variazioni nel tempo, anche la quota del risultato di amministrazione accantonata al fondo crediti di dubbia esigibilità tende ad essere stabile e, di conseguenza, gran parte dell'accantonamento al fondo crediti di dubbia esigibilità effettuato annualmente nel Bilancio di Previsione per evitare di spendere entrate non esigibili nell'esercizio, non è destinato a confluire nella quota del risultato di amministrazione accantonata per il Fondo Crediti di Dubbia Esigibilità.

Infatti, se i residui attivi sono stabili nel tempo, nella quota del risultato di amministrazione accantonata per il Fondo Crediti di Dubbia Esigibilità confluisce solo la parte del fondo accantonato nel Bilancio di Previsione di importo pari agli utilizzi del Fondo Crediti a seguito della cancellazione o dello stralcio dei crediti dal bilancio.

	2015	2016	2017	2018
<b>Titolo 1 - Entrate correnti di natura tributaria,contributiva e perequativa</b>				
Tipologia 0101 - Imposte tasse e proventi assimilati	42,00	0,00	7.920,53	0,00
<b>Totale Titolo 1</b>	<b>42,00</b>	<b>0,00</b>	<b>7.920,53</b>	<b>0,00</b>
<b>Titolo 3 - Entrate extratributarie</b>				
Tipologia 0100 - Vendita di beni e servizi e proventi derivanti dalla gestione dei beni	13.306,88	10.940,72	4.167,32	143,35
Tipologia 0200 - Proventi derivanti dall'attività di controllo e repressione delle irregolarità e degli illeciti	0,00	0,00	143,50	0,00
Tipologia 0400 - Altre entrate da redditi da capitale	0,00	0,00	0,00	0,00
<b>Totale Titolo 3</b>	<b>13.306,88</b>	<b>10.940,72</b>	<b>4.310,82</b>	<b>143,35</b>

	2015	2016	2017	2018
Fondo Crediti di Dubbia Esigibilità di Parte Corrente	13.348,88	10.940,72	12.231,35	143,35
Fondo Crediti di Dubbia Esigibilità in Conto Capitale	0,00	0,00	0,00	0,00
<b>Totale Fondo Crediti di Dubbia Esigibilità</b>	<b>13.348,88</b>	<b>10.940,72</b>	<b>12.231,35</b>	<b>143,35</b>

Nota:il prospetto prende in considerazione solo gli anni in cui vige l'attuale decreto D.Lgs. 118/11.





## 1.4 EQUILIBRIO DI BILANCIO

Il prospetto degli equilibri di bilancio consente di verificare gli equilibri dei saldi finanziari in sede di Rendiconto.

Infatti oltre ad essere deliberato in pareggio finanziario di competenza tra tutte le entrate e le spese, comprensivo dell'utilizzo dell'avanzo di amministrazione o del recupero del disavanzo di amministrazione e degli utilizzi del Fondo Pluriennale Vincolato, e a garantire un fondo di cassa finale non negativo, il Bilancio deve prevedere:

- l'equilibrio di parte corrente in termini di competenza finanziaria tra le spese correnti (incrementate dalle spese per trasferimenti in c/capitale e dalle quote di capitale delle rate di ammortamento dei mutui e prestiti) e le entrate correnti (incrementate dai contributi destinati al rimborso dei prestiti, dal fondo pluriennale vincolato di parte corrente e dall'utilizzo dell'avanzo di competenza di parte corrente). All'equilibrio di parte corrente concorrono anche le entrate in conto capitale destinate al finanziamento di spese correnti in base a specifiche disposizioni di legge o dei principi contabili e l'eventuale saldo negativo delle partite finanziarie.
- l'equilibrio in conto capitale in termini di competenza finanziaria tra le spese di investimento e tutte le risorse acquisite per il loro finanziamento costituite dalle entrate in conto capitale, dall'accensione di prestiti, dal fondo pluriennale vincolato in c/capitale, dall'utilizzo dell'avanzo di competenza in c/capitale e da quelle risorse di parte corrente destinate agli investimenti dalla legge o dai principi contabili.

### ANDAMENTO PLURIENNALE DELL'EQUILIBRIO

EQUILIBRIO ECONOMICO FINANZIARIO		2017	2018
Fondo di cassa all'inizio dell'esercizio		1.366.776,69	1.383.513,68
A) Fondo pluriennale vincolato di entrata per spese correnti	(+)	31.248,56	25.807,16
AA) Recupero disavanzo di amministrazione esercizio precedente	(-)	0,00	0,00
B) Entrate Titoli 1.00 - 2.00 - 3.00	(+)	2.967.408,94	3.287.718,67
<i>di cui per estinzione anticipata di prestiti</i>		<i>0,00</i>	<i>0,00</i>
C) Entrate Titolo 4.02 06 - Contributi agli investimenti direttamente destinati al rimborso dei prestiti da amministrazioni pubbliche	(+)	0,00	0,00
D) Spese Titolo 1.00- Spese correnti	(-)	2.483.835,41	2.872.544,82
DD) Fondo pluriennale vincolato di parte corrente (di spesa)		25.807,16	13.038,53
E) Spese Titolo 2.04 - Altri trasferimenti in conto capitale	(-)	0,00	0,00
F) Spese Titolo 4.00 - Quote di capitale amm.to dei mutui e prestiti obbligazionari	(-)	190.429,11	188.118,80
<i>di cui per estinzione anticipata di prestiti</i>		<i>0,00</i>	<i>0,00</i>
<b>G) Somma finale (G=A-AA+B+C-D-E-F)</b>		<b>298.585,82</b>	<b>239.823,68</b>
H) Utilizzo avanzo di amministrazione per spese correnti	(+)	0,00	8.358,39
<i>di cui per estinzione anticipata di prestiti</i>		<i>0,00</i>	<i>0,00</i>
I) Entrate di parte capitale destinate a spese correnti in base a specifiche disposizioni di legge o dei principi contabili	(+)	0,00	0,00
<i>di cui per estinzione anticipata di prestiti</i>		<i>0,00</i>	<i>0,00</i>

L) Entrate di parte corrente destinate a spese di investimento in base a specifiche disposizioni di legge o dei principi contabili	(-)	96.674,40	0,00
M) Entrate da accensione di prestiti destinate a estinzione anticipata dei prestiti	(+)	0,00	0,00
<b>EQUILIBRIO DI PARTE CORRENTE (O=G+H+I-L+M)</b>		<b>201.911,42</b>	<b>248.182,07</b>
P) Utilizzo avanzo di amministrazione per spese di investimento	(+)	261.000,00	234.866,05
Q) Fondo pluriennale vincolato per spese in conto capitale iscritto in entrata	(+)	140.001,25	111.939,71
R) Entrate Titoli 4.00-5.00-6.00	(+)	701.700,90	218.064,11
C) Entrate Titolo 4.02 06 - Contributi agli investimenti direttamente destinati al rimborso dei prestiti da amministrazioni pubbliche	(-)	0,00	0,00
I) Entrate di parte capitale destinate a spese correnti in base a specifiche disposizioni di legge o dei principi contabili	(-)	0,00	0,00
S1) Entrate Titolo 5.02 per Riscossione crediti di breve termine	(-)	0,00	0,00
S2) Entrate Titolo 5.03 per Riscossione crediti di medio-lungo termine	(-)	0,00	0,00
T) Entrate titolo 5.04 relative a Altre entrate per riduzioni di attività finanziaria	(-)	0,00	0,00
L) Entrate di parte corrente destinate a spese di investimento in base a specifiche disposizioni di legge o dei principi contabili	(+)	96.674,40	0,00
M) Entrate da accensione di prestiti destinate a estinzione anticipata dei prestiti	(-)	0,00	0,00
U) Spese Titolo 2.00 - Spese in conto capitale	(-)	1.033.952,83	172.099,10
UU) Fondo pluriennale vincolato in c/capitale (di spesa)	(-)	111.939,71	167.593,71
V) Spese Titolo 3.01 per Acquisizione di attività finanziarie	(-)	0,00	0,00
E) Spese Titolo 2.04 - Trasferimenti in conto capitale	(+)	0,00	0,00
<b>EQUILIBRIO DI PARTE CAPITALE (Z=P+Q+R-C-I-S1-S2-T+L-M-U-V+E)</b>		<b>53.484,01</b>	<b>225.177,06</b>
S1) Entrate Titolo 5.02 per Riscossione crediti di breve termine	(+)	0,00	0,00
S2) Entrate Titolo 5.03 per Riscossione crediti di medio-lungo termine	(+)	0,00	0,00
T) Entrate titolo 5.04 relative a Altre entrate per riduzioni di attività finanziaria	(+)	0,00	0,00
X1) Spese Titolo 3.02 per Concessione crediti di breve termine	(-)	0,00	0,00
X2) Spese Titolo 3.03 per Concessione crediti di medio-lungo termine	(-)	0,00	0,00
Y) Spese Titolo 3.04 per Altre spese per acquisizione di attività finanziarie	(-)	0,00	0,00
<b>EQUILIBRIO FINALE (W=O+Z+S1+S2+T-X1-X2-Y)</b>		<b>255.395,43</b>	<b>473.359,13</b>
<b>EQUILIBRIO DI PARTE CORRENTE (O)</b>		<b>201.911,42</b>	<b>248.182,07</b>
H) Utilizzo avanzo di amministrazione per spese correnti	(-)	0,00	8.358,39
Entrate non ricorrenti che non hanno dato copertura a impegni	(-)	0,00	0,00
<b>EQUILIBRIO DI PARTE CORRENTE AI FINI DELLA COPERTURA DI INVESTIMENTI PLURIENNALI</b>		<b>201.911,42</b>	<b>239.823,68</b>

Nota: il prospetto prende in considerazione solo gli anni in cui vige l'attuale decreto D.Lgs. 118/11.

## 1.5 INDICATORI FINANZIARI ED ECONOMICI

L'analisi dello stato strutturale dell'Ente è effettuata attraverso una serie di indicatori che interessano aspetti diversi della gestione dell'Ente, definendo rapporti tra valori finanziari e fisici (ad esempio la pressione tributaria per abitante o la spesa corrente per abitante) o rapporti tra valori esclusivamente finanziari (ad esempio il grado di autonomia impositiva o il grado di autonomia finanziaria).

Il raffronto dei valori del Rendiconto della Gestione 2018 con i dati relativi ai Rendiconti 2017 e 2016 permette di valutare i risultati conseguiti dall'Amministrazione nel triennio, sebbene sia necessario tener conto della riclassificazione di alcune voci che rende tali valori non omogenei e quindi non perfettamente confrontabili.

### GRADO DI AUTONOMIA FINANZIARIA

Le entrate correnti costituiscono le risorse destinate alla gestione dei servizi comunali; di questo importo complessivo le entrate tributarie ed extratributarie indicano la parte direttamente o indirettamente reperita dall'Ente. I trasferimenti correnti dello Stato, regione ed altri Enti formano invece le entrate derivate, quali risorse di terzi destinate a finanziare parte della gestione corrente.

Il grado di autonomia finanziaria rappresenta un indice della capacità dell'Ente di reperire con mezzi propri le risorse necessarie al finanziamento di tutte le spese di funzionamento dell'apparato comunale, erogazione di servizi ecc...

L'analisi dell'autonomia finanziaria assume una crescente rilevanza in un periodo di forte decentramento e di progressiva fiscalizzazione locale. Il sistema finanziario degli Enti locali, in passato basato prevalentemente sui trasferimenti statali, è ora basato sull'autonomia finanziaria dei Comuni, ossia sulla capacità dell'Ente di reperire, con mezzi propri, le risorse da destinare al soddisfacimento dei bisogni della collettività.

L'Ente per mantenere in essere i propri servizi istituzionali e non può contare sempre meno sui trasferimenti che gli derivano dallo Stato e da altri Enti pubblici; deve quindi focalizzare la propria attenzione sulle entrate proprie e sulla gestione di servizi in modo da realizzare il massimo delle economicità ed efficienza al fine di liberare risorse per altri servizi.

<i>INDICE</i>		<i>2016</i>	<i>2017</i>	<i>2018</i>
Autonomia Finanziaria=	Entrate Tributarie + Extratributarie	96,441%	97,808%	90,451%
	Entrate Correnti			

## PRESSIONE FISCALE LOCALE E RESTITUZIONE ERARIALE PRO-CAPITE

Sono indicatori che consentono di individuare l'onere che grava sul cittadino per usufruire dei servizi forniti dall'Ente.

INDICE		2016	2017	2018
Pressione entrate proprie pro-capite =	Entrate Tributarie + Extratributarie	729,65	720,90	734,63
	N.Abitanti			

INDICE		2016	2017	2018
Pressione tributaria pro-capite =	Entrate Tributarie	525,72	547,57	544,21
	N.Abitanti			

## GRADO DI RIGIDITÀ DEL BILANCIO

L'amministrazione dell'Ente nell'utilizzo delle risorse comunali è libera nella misura in cui il bilancio non è prevalentemente vincolato da impegni di spesa a lungo termine già assunti in precedenti esercizi. Conoscere, pertanto, il grado di rigidità del bilancio permette di individuare quale sia il margine di operatività per assumere nuove decisioni o iniziative economiche e finanziarie.

INDICE		2016	2017	2018
Rigidità strutturale=	Spese Personale + Rimborso mutui e interessi	26,051%	26,007%	23,905%
	Entrate Correnti			

Le spese fisse impegnate, per prassi, sono le spese del personale, le spese per il rimborso della quota capitale e interesse dei mutui. Quanto più il valore si avvicina all'unità tanto minori sono le possibilità di manovra dell'amministrazione che si trova con gran parte delle risorse correnti già utilizzate per il finanziamento delle spese per il personale e il rimborso della quota capitale e interessi dei mutui in scadenza.

In realtà, il grado di rigidità strutturale è notevolmente superiore all'indice sopra calcolato, in quanto sarebbero da considerare anche tutti i costi di funzionamento delle strutture (costi per consumo acqua, gas, energia elettrica, spese telefoniche, le imposte ecc..).

Volendo scomporre il grado di rigidità strutturale complessivo sopra evidenziato nelle due voci relative al costo del personale e al costo dei mutui si possono ottenere questi ulteriori indici:

<i>INDICE</i>		<i>2016</i>	<i>2017</i>	<i>2018</i>
Rigidità per costo personale=	Spese Personale	18,354%	18,035%	17,079%
	Entrate Correnti			

<i>INDICE</i>		<i>2016</i>	<i>2017</i>	<i>2018</i>
Rigidità per indebitamento=	Rimborso mutui e interessi	7,698%	7,972%	6,826%
	Entrate Correnti			

### GRADO DI RIGIDITÀ PRO-CAPITE

Come accennato precedentemente, per prassi, i principali fattori di rigidità a lungo termine sono il costo del personale ed il livello di indebitamento. Questi fattori devono essere riportati alla dimensione sociale del Comune individuandone la ricaduta diretta sul cittadino

<i>INDICE</i>		<i>2016</i>	<i>2017</i>	<i>2018</i>
Rigidità strutturale pro-capite=	Spese Personale + Rimborso mutui e interessi	197,10	191,69	194,16
	N.Abitanti			

<i>INDICE</i>		<i>2016</i>	<i>2017</i>	<i>2018</i>
Rigidità costo del personale pro-capite=	Spese Personale	138,86	132,93	138,72
	N.Abitanti			

<i>INDICE</i>		<i>2016</i>	<i>2017</i>	<i>2018</i>
Rigidità indebitamento pro-capite=	Rimborso mutui e interessi	58,24	58,76	55,44
	N.Abitanti			

## COSTO DEL PERSONALE

L'erogazione dei servizi è essenzialmente basata sulla struttura organizzativa dell'Ente, nella quale l'onere del personale assume un'importanza preponderante su ogni altro fattore produttivo impiegato.

Il costo del personale può essere visto come:

- parte del costo complessivo del totale delle spese correnti: in questo caso si evidenzia l'incidenza del costo del personale sul totale delle spese correnti del titolo 1°, oppure come costo medio pro-capite dato dal rapporto costo del personale/n° abitanti:
- rigidità costo del personale dato dal rapporto tra il totale delle spese per il personale e il totale delle entrate correnti; in pratica viene analizzato quanto delle entrate correnti è utilizzato per il finanziamento delle spese per il personale.

Gli indicatori sotto riportati, analizzano la spesa per il personale negli aspetti sopra descritti.

INDICE		2016	2017	2018
Incidenza spesa personale sulla spesa corrente=	Spesa Personale	22,253%	21,546%	19,548%
	Spese Correnti del titolo 1°			

INDICE		2016	2017	2018
Rigidità per costo personale pro-capite=	Spesa Personale	138,86	132,93	138,72
	N.Abitanti			

## PARAMETRI DI DEFICIT STRUTTURALE

I parametri di deficit strutturale, meglio individuati come indicatori di sospetta situazione di deficitarietà strutturale, sono dei particolari tipi di indice previsti dal legislatore e applicati nei confronti di tutti gli Enti locali. Lo scopo di questi indici è fornire agli organi centrali un indizio, anche statistico, che riveli il grado di solidità della situazione finanziaria dell'Ente, o per meglio dire, che indichi l'assenza di una condizione di pre-dissesto strutturale.

Secondo la norma, infatti, sono considerati in condizioni strutturalmente deficitarie gli Enti locali che presentano gravi e incontrovertibili condizioni di squilibrio individuate dalla presenza di almeno la metà degli indicatori con un valore non coerente (fuori media) con il corrispondente dato di riferimento nazionale.

Parametro	Tipologia indicatore	Soglia	Valore	SÌ	NO
P1	1.1 Incidenza spese rigide (ripiano disavanzo, personale e debito) su entrate correnti	deficitario se maggiore del 48%	24,00		X
P2	2.8 Incidenza degli incassi delle entrate proprie sulle previsioni definitive di parte corrente	deficitario se minore del 22%	72,00		X
P3	3.2 Anticipazioni chiuse solo	deficitario se	0,00		X

	contabilmente	maggiore di 0			
P4	10.3 Sostenibilità debiti finanziari	deficitario se maggiore del 16%	7,00		X
P5	12.4 Sostenibilità disavanzo effettivamente a carico dell'esercizio	deficitario se maggiore del 1,20%	0,00		X
P6	13.1 Debiti riconosciuti e finanziati	deficitario se maggiore del 1,00%	0,00		X
P7	13.2 + 13.3 Debiti in corso di riconoscimento + Debiti riconosciuti e in corso di finanziamento	deficitario se maggiore dello 0,60%	0,00		X
P8	Effettiva capacità di riscossione	deficitario se minore del 47%	93,00		X
<b>Sulla base dei parametri suindicati l'Ente è da considerarsi in condizioni strutturalmente deficitarie</b>					<b>X</b>

## 1.6 VERIFICA RISPETTO DEI VINCOLI DI FINANZA PUBBLICA

<i>Equilibrio Entrate Finali - Spese Finali</i>		<i>Competenza 2018</i>	<i>Competenza 2019</i>	<i>Competenza 2020</i>
AA) Avanzo di amministrazione per investimenti	(+)	0,00	0,00	0,00
A1) Fondo pluriennale vincolato di entrata per spese correnti	(+)	25.807,16	0,00	0,00
A2) Fondo pluriennale vincolato di entrata in conto capitale al netto delle quote finanziate da debito	(+)	111.939,71	0,00	0,00
A3) Fondo pluriennale vincolato di entrata per partite finanziarie	(+)	0,00	0,00	0,00
A4) Fondo pluriennale vincolato di entrata che finanzia gli impegni cancellati definitivamente dopo l'approvazione del rendiconto dell'anno precedente	(-)	0,00	0,00	0,00
A) Fondo pluriennale vincolato di entrata (A1 + A2 + A3 - A4)	(+)	137.746,87	0,00	0,00
B) Titolo 1 - Entrate correnti di natura tributaria, contributiva e perequativa	(+)	2.151.452,00	2.119.500,00	2.119.500,00
-) Titolo 2 - Trasferimenti correnti	(+)	421.926,44	16.591,00	15.591,00
-) Trasferimenti correnti da escludere dai saldi finanza pubblica	(-)	0,00	0,00	0,00
C) Titolo 2 - Trasferimenti correnti validi ai fini dei saldi finanza pubblica	(+)	421.926,44	16.591,00	15.591,00
D) Titolo 3 - Entrate extratributarie	(+)	794.176,00	594.990,00	596.990,00
E) Titolo 4 - Entrate in c/capitale	(+)	1.431.958,99	148.652,48	10.000,00
F) Titolo 5 - Entrate da riduzione di attività finanziarie	(+)	0,00	0,00	0,00
G) SPAZI FINANZIARI ACQUISITI (1)	(+)	0,00	0,00	0,00
H1) Titolo 1 - Spese correnti al netto del fondo pluriennale vincolato	(+)	3.131.603,94	2.600.761,00	2.595.361,00
H2) Fondo pluriennale vincolato di parte corrente (dal 2020 quota finanziata da entrate finali)	(+)	0,00	0,00	0,00
H3) Fondo crediti di dubbia esigibilità di parte corrente	(-)	20.764,10	11.710,10	11.710,10
H4) Fondo contenzioso (destinato a confluire nel risultato di amministrazione)	(-)	0,00	0,00	0,00
H5) Altri accantonamenti (destinati a confluire nel risultato di amministrazione) (2)	(-)	0,00	23.000,00	23.000,00
<b>H) Titolo 1 - Spese correnti valide ai fini dei saldi di finanza pubblica (H=H1+H2-H3-H4-H5)</b>	<b>(-)</b>	<b>3.110.839,84</b>	<b>2.566.050,90</b>	<b>2.560.650,90</b>
I1) Titolo 2 - Spese in c/ capitale al netto del fondo pluriennale vincolato	(+)	1.785.764,75	152.752,48	14.100,00
I2) Fondo pluriennale vincolato in c/capitale al netto delle quote finanziate da debito (dal 2020 quota finanziata da entrate finali)	(+)	0,00	0,00	0,00
I3) Fondo crediti di dubbia esigibilità in c/capitale	(-)	0,00	0,00	0,00
I4) Altri accantonamenti (destinati a confluire nel risultato di amministrazione) (2)	(-)	0,00	0,00	0,00
<b>I) Titolo 2 - Spese in c/capitale valide ai fini dei saldi di finanza pubblica (I=I1+I2-I3-I4)</b>	<b>(-)</b>	<b>1.785.764,75</b>	<b>152.752,48</b>	<b>14.100,00</b>
L1) Titolo 3 - Spese per incremento di attività finanziaria al netto del fondo pluriennale vincolato	(+)	0,00	0,00	0,00
L2) Fondo pluriennale vincolato per partite finanziarie (dal 2020 quota finanziata da entrate finali)	(+)	0,00	0,00	0,00
<b>L) Titolo 3 - Spese per incremento di attività finanziaria (L=L1+L2)</b>	<b>(-)</b>	<b>0,00</b>	<b>0,00</b>	<b>0,00</b>
M) SPAZI FINANZIARI CEDUTI(1)	(-)	0,00	0,00	0,00
<b>N) EQUILIBRIO DI BILANCIO AI SENSI DELL'ARTICOLO 9 DELLA LEGGE N. 243/2012 (3) (N=AA+A+B+C+D+E+F+G-H-I-L-M)</b>		<b>40.655,71</b>	<b>160.930,10</b>	<b>167.330,10</b>



## II° MONITORAGGIO DELLE RISULTANZE DEL SALDO DI FINANZA PUBBLICA

<i>Saldo tra Entrate Finali e Spese in termini di competenza</i>		<i>Previsioni di Competenza 2018</i>	<i>Dati gestionali (stanziamenti F.P.V./ accertamenti e impegni) al 2018</i>
AA) Avanzo di amministrazione per investimenti	(+)	74.866,05	0,00
A1) Fondo pluriennale vincolato di entrata per spese correnti	(+)	25.807,16	25.807,16
A2) Fondo pluriennale vincolato di entrata in conto capitale al netto della quota finanziata da debito	(+)	111.939,71	111.939,71
A3) Fondo pluriennale vincolato di entrata per partite finanziarie	(+)	0,00	0,00
A4) Fondo pluriennale vincolato di entrata che finanzia gli impegni cancellati definitivamente dopo l'approvazione del rendiconto dell'anno precedente	(-)	0,00	0,00
A) Fondo pluriennale vincolato di entrata (A1 + A2 + A3 - A4)	(+)	137.746,87	137.746,87
B) Titolo 1 - Entrate correnti di natura tributaria, contributiva e perequativa	(+)	2.167.609,01	2.202.979,34
-) Titolo 2 - Trasferimenti correnti	(+)	429.912,78	219.247,11
-) Trasferimenti correnti da escludere dai saldi finanza pubblica	(-)	0,00	0,00
C) Titolo 2 - Trasferimenti correnti validi ai fini dei saldi finanza pubblica	(+)	429.912,78	219.247,11
D) Titolo 3 - Entrate extratributarie	(+)	786.476,00	770.789,06
E) Titolo 4 - Entrate in c/capitale	(+)	1.461.958,99	799.864,52
F) Titolo 5 - Entrate da riduzione di attività finanziarie	(+)	0,00	0,00
G) SPAZI FINANZIARI ACQUISITI (2)	(+)	0,00	0,00
H1) Titolo 1 - Spese correnti al netto del fondo pluriennale vincolato	(+)	3.228.413,34	2.982.373,32
H2) Fondo pluriennale vincolato di parte corrente	(+)	0,00	0,00
<b>H) Titolo 1 - Spese correnti valide ai fini dei saldi di finanza pubblica (H=H1+H2)</b>	<b>(-)</b>	<b>3.228.413,34</b>	<b>2.982.373,32</b>
I1) Titolo 2 - Spese in c/ capitale al netto del fondo pluriennale vincolato	(+)	1.810.264,75	736.000,43
I2) Fondo pluriennale vincolato in c/capitale al netto delle quote finanziate da debito	(+)	0,00	0,00
<b>I) Titolo 2 - Spese in c/capitale valide ai fini dei saldi di finanza pubblica (I=I1+I2)</b>	<b>(-)</b>	<b>1.810.264,75</b>	<b>736.000,43</b>
L1) Titolo 3 - Spese per incremento di attività finanziaria al netto del fondo pluriennale vincolato	(+)	0,00	0,00
L2) Fondo pluriennale vincolato per partite finanziarie	(+)	0,00	0,00
<b>L) Titolo 3 - Spese per incremento di attività finanziaria (L=L1+L2)</b>	<b>(-)</b>	<b>0,00</b>	<b>0,00</b>
M) SPAZI FINANZIARI CEDUTI (2)	(-)	0,00	0,00
<b>N) SALDO DI COMPETENZA/CASSA TRA ENTRATE E SPESE FINALI (N=AA+A+B+C+D+E+F+G-H-I-L-M) (3)</b>		<b>19.891,61</b>	<b>412.253,15</b>
O) OBIETTIVO DI SALDO FINALE DI COMPETENZA 2018 (4)		0,00	0,00
P) OBIETTIVO DI SALDO FINALE DI COMPETENZA 2018 RIDETERMINATO		0,00	0,00
<b>Q) DIFFERENZA TRA IL SALDO DI COMPETENZA TRA ENTRATE E SPESE FINALI E OBIETTIVO DI SALDO FINALE DI COMPETENZA RIDETERMINATO (Q=N-P) (5)</b>		<b>19.891,61</b>	<b>412.253,15</b>

## 1.7 TEMPESTIVITÀ DI PAGAMENTO

Come istituito dalla L. 89/2014 (già DL 66/2014) e dal D.P.C.M del 22/09/2014, le pubbliche amministrazioni elaborano un indicatore trimestrale e annuale dei propri tempi medi di pagamento relativi agli acquisti di beni, servizi e forniture, denominato: «indicatore trimestrale o annuale di tempestività dei pagamenti».

L'indicatore di tempestività dei pagamenti è calcolato come la somma, per ciascuna fattura emessa a titolo corrispettivo di una transazione commerciale, dei giorni effettivi intercorrenti tra la data di scadenza della fattura o richiesta equivalente di pagamento e la data di pagamento ai fornitori moltiplicata per l'importo dovuto, rapportata alla somma degli importi pagati nel periodo di riferimento.

Ai fini del calcolo dell'indicatore si intende per:

- a) "transazione commerciale": i contratti, comunque denominati, tra imprese e pubbliche amministrazioni, che comportano, in via esclusiva o prevalente, la consegna di merci o la prestazione di servizi contro il pagamento di un prezzo;
- b) "giorni effettivi": tutti i giorni da calendario, compresi i festivi;
- c) "data di pagamento": la data di trasmissione dell'ordinativo di pagamento in tesoreria;
- d) "data di scadenza": i termini previsti dall'art. 4 del decreto legislativo 9 ottobre 2002, n. 231, come modificato dal decreto legislativo 9 novembre 2012, n. 192;
- e) "importo dovuto": la somma da pagare entro il termine contrattuale o legale di pagamento, comprese le imposte, i dazi, le tasse o gli oneri applicabili indicati nella fattura o nella richiesta equivalente di pagamento.

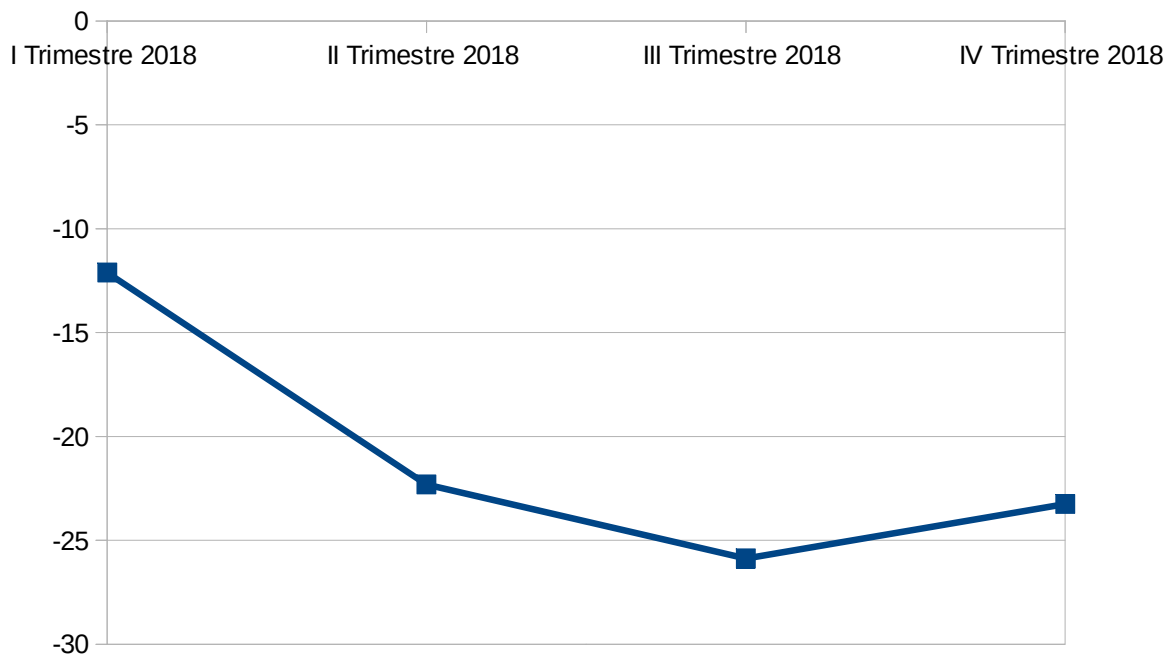
Sono esclusi dal calcolo i periodi in cui la somma era inesigibile essendo la richiesta di pagamento oggetto di contestazione o contenzioso.

Come si evince dai dati risultanti dai grafici esposti di seguito, l'Ente si è prefissato da tempo l'intento di migliorare costantemente le tempistiche di pagamento, facendo soprattutto ricorso a tecnologie e meccanismi quali la fattura elettronica, gli atti di liquidazione informatico e la firma digitale che permettono uno snellimento dei tempi operativi di pagamento.

**PROSPETTO DELL'INDICE TRIMESTRALE E ANNUALE DI TEMPESTIVITÀ DEI PAGAMENTI**

I Trimestre 2018	II Trimestre 2018	III Trimestre 2018	IV Trimestre 2018	Anno 2018
-12,11	-22,31	-25,88	-23,25	-20,49

*Nota: il prospetto prende in considerazione solo gli anni in cui vige l'istituzione del calcolo sancito dal D.P.C.M del 22/09/2014*



## DETTAGLIO DELLE TRANSAZIONI COMMERCIALI EFFETTUATE IN SEGUITO ALLA SCADENZA DEI TERMINI DI PAGAMENTO PREVISTI

	Data Scadenza	Data Pagamento	Differenza
FATTURA n° 1700004651-PA del 19/10/2017 di € -88,68	19/11/2017	27/02/2018	100
FATTURA n° 48-V4-2017 del 04/08/2017 di € 30,00	15/09/2017	25/01/2018	132
FATTURA n° 7435/E del 31/08/2017 di € 61,00	01/11/2017	27/03/2018	146
FATTURA n° 7946/E del 14/09/2017 di € 675,37	01/11/2017	27/03/2018	146
FATTURA n° 7945/E del 14/09/2017 di € 27,04	01/11/2017	27/03/2018	146
FATTURA n° 8571/E del 21/09/2017 di € 877,32	01/11/2017	27/03/2018	146
FATTURA n° 8787/E del 30/09/2017 di € 19,52	08/11/2017	27/03/2018	139
FATTURA n° 8788/E del 30/09/2017 di € 285,48	30/11/2017	27/03/2018	117
FATTURA n° 9281/E del 10/10/2017 di € 313,28	30/11/2017	27/03/2018	117
FATTURA n° 004800594421/3 del 06/05/2017 di € 84,57	07/06/2017	21/02/2018	259
FATTURA n° 9506/E del 31/10/2017 di € 353,80	31/01/2018	27/03/2018	55
FATTURA n° 9507/E del 31/10/2017 di € 3,66	31/01/2018	27/03/2018	55
FATTURA n° 270 del 21/12/2017 di € 41.236,23	20/01/2018	25/01/2018	5
FATTURA n° 271 del 21/12/2017 di € 11.758,21	20/01/2018	25/01/2018	5
FATTURA n° 0000005 del 11/12/2017 di € 2.727,00	10/01/2018	29/01/2018	19
FATTURA n° 25/P del 11/12/2017 di € 366,00	10/01/2018	29/01/2018	19
FATTURA n° FATTPA 26_17/1 del 30/11/2017 di € 76,45	12/01/2018	29/01/2018	17
FATTURA n° FATTPA 26_17/2 del 30/11/2017 di € 83,57	12/01/2018	29/01/2018	17
FATTURA n° 908/PA/2017 del 13/12/2017 di € 1.085,80	12/01/2018	29/01/2018	17
PARCELLA n° 1/2017 FE del 29/11/2017 di € 628,06	12/01/2018	25/01/2018	13
FATTURA n° 687 del 30/11/2017 di € 1.261,48	14/01/2018	29/01/2018	15
FATTURA n° 1/PA/2017/1 del 18/12/2017 di € 472,75	18/01/2018	29/01/2018	11
FATTURA n° 1/PA/2017/2 del 18/12/2017 di € 472,75	18/01/2018	29/01/2018	11
FATTURA n° FATTPA 161_17 del 19/12/2017 di € 135,91	18/01/2018	29/01/2018	11
FATTURA n° 04 del 28/12/2017 di € 420,90	27/01/2018	29/01/2018	2
FATTURA n° 7X05221681 del 15/12/2017 di € 703,44	18/01/2018	06/02/2018	19
FATTURA n° FE000120170011003541 del 18/12/2017 di € 529,37	12/01/2018	29/01/2018	17
FATTURA n° 004801863357 del 21/12/2017 di € 955,77	21/01/2018	06/02/2018	16
FATTURA n° FATTPA 20_17 del 30/11/2017 di € 2.310,00	05/01/2018	25/01/2018	20
FATTURA n° 9993/E del 10/11/2017 di € 134,75	10/02/2018	27/03/2018	45
FATTURA n° 9994/E del 10/11/2017 di € 404,89	10/02/2018	27/03/2018	45
FATTURA n° 10819/E del 27/11/2017 di € 667,25	27/02/2018	27/03/2018	28
FATTURA n° 10820/E del 27/11/2017 di € 598,19	27/02/2018	27/03/2018	28
FATTURA n° 10987/E del 28/11/2017 di € 326,96	28/02/2018	27/03/2018	27
FATTURA n° 10988/E del 28/11/2017 di € 7,32	28/02/2018	27/03/2018	27
FATTURA n° 11550/E del 11/12/2017 di € 373,76	11/03/2018	27/03/2018	16
FATTURA n° 11549/E del 11/12/2017 di € 176,28	11/03/2018	27/03/2018	16

FATTURA n° 11551/E del 11/12/2017 di € 11,68	11/03/2018	27/03/2018	16
FATTURA n° FATTPA 18_17 del 31/10/2017 di € 6.600,00	10/12/2017	25/01/2018	46
FATTURA n° FATTPA 6_17 del 29/12/2017 di € 134,20	28/01/2018	29/01/2018	1
FATTURA n° 20002 del 27/12/2017 di € 495,32	26/01/2018	29/01/2018	3
FATTURA n° 0000061 del 29/12/2017 di € 1.474,98	28/01/2018	29/01/2018	1
FATTURA n° 28 del 22/12/2017 di € 954,65	22/01/2018	29/01/2018	7
FATTURA n° 0000009 del 28/12/2017 di € 315,00	27/01/2018	15/02/2018	19
FATTURA n° 0000002 del 24/01/2018 di € 1.325,99	24/01/2018	29/01/2018	5
PARCELLA n° 2/2017 FE del 29/11/2017 di € 1.359,92	28/12/2017	14/02/2018	48
PARCELLA n° 000002-2018-ELETR del 16/01/2018 di € 4.000,00	15/02/2018	21/02/2018	6
FATTURA n° 1PA/2018 del 19/01/2018 di € 1.640,06	18/02/2018	21/02/2018	3
FATTURA n° 19/18/3 del 29/01/2018 di € 161,04	28/02/2018	19/03/2018	19
FATTURA n° 0000002 del 16/03/2018 di € 476,00	16/03/2018	06/04/2018	21
FATTURA n° 24/PA/1 del 27/03/2018 di € 1.127,28	27/03/2018	06/04/2018	10
FATTURA n° 24/PA/2 del 27/03/2018 di € 1.127,28	27/03/2018	06/04/2018	10
FATTURA n° 000003-2018-01 del 04/04/2018 di € 25,25	30/04/2018	08/05/2018	8
FATTURA n° 5/PA/1 del 17/04/2018 di € 7.016,46	17/05/2018	21/05/2018	4
FATTURA n° 5/PA/2 del 17/04/2018 di € 3.349,64	17/05/2018	21/05/2018	4
FATTURA n° 7/P del 11/04/2018 di € 1.830,00	11/04/2018	23/04/2018	12
FATTURA n° 25/PA del 18/04/2018 di € 1.683,60	18/04/2018	08/05/2018	20
FATTURA n° 14/2018 del 14/04/2018 di € 9.429,76	14/05/2018	22/05/2018	8
FATTURA n° 06E/2018 del 23/04/2018 di € 3.806,40	23/04/2018	21/05/2018	28
FATTURA n° 515/E del 10/01/2018 di € 263,14	10/04/2018	22/05/2018	42
FATTURA n° 516/E del 10/01/2018 di € 614,98	10/04/2018	22/05/2018	42
FATTURA n° 706/E del 26/01/2018 di € 807,64	26/04/2018	22/05/2018	26
FATTURA n° 707/E del 26/01/2018 di € 270,84	26/04/2018	22/05/2018	26
FATTURA n° 1460/E del 12/02/2018 di € 28,10	12/05/2018	22/05/2018	10
FATTURA n° 1462/E del 12/02/2018 di € 10,99	12/05/2018	22/05/2018	10
FATTURA n° 1461/E del 12/02/2018 di € 603,39	12/05/2018	22/05/2018	10
FATTURA n° 70001 del 30/04/2018 di € 5.856,00	02/06/2018	26/06/2018	24
FATTURA n° 25/18 del 09/06/2018 di € 2.035,00	09/07/2018	19/12/2018	163
FATTURA n° 20001 del 29/06/2018 di € 708,82	02/08/2018	06/08/2018	4
FATTURA n° 0000001 del 17/07/2018 di € 117,73	16/08/2018	10/09/2018	25
FATTURA n° 0000005 del 26/07/2018 di € 240,00	26/07/2018	06/08/2018	11
FATTURA n° 165PA/2018 del 30/07/2018 di € 963,92	31/08/2018	12/11/2018	73
FATTURA n° 39/PA del 31/07/2018 di € 10.223,60	31/07/2018	08/08/2018	8
FATTURA n° 38/PA del 31/07/2018 di € 350,14	31/07/2018	08/08/2018	8
FATTURA n° 11 del 31/07/2018 di € 1.342,00	31/07/2018	08/08/2018	8
FATTURA n° 3/255 del 30/01/2018 di € 381,57	30/03/2018	06/08/2018	129
PARCELLA n° 00004 del 31/07/2018 di € 3.074,40	05/09/2018	11/09/2018	6
FATTURA n° 684 del 31/08/2018 di € 1.830,00	04/10/2018	09/10/2018	5
FATTURA n° 1/P del 31/08/2018 di € 15.860,00	26/10/2018	12/11/2018	17

FATTURA n° 298 del 13/11/2018 di € 288,00	13/12/2018	19/12/2018	6
FATTURA n° 09/PA del 13/11/2018 di € 1.535,04	13/12/2018	19/12/2018	6

## 2 - ANALISI DEGLI STANZIAMENTI

### 2.1 PREVISIONI APPROVATE

	<b>ENTRATA</b>		
	<i>Competenza</i>	<i>Residuo</i>	<i>Cassa</i>
<i>Fondo di Cassa</i>			1.383.513,68
<i>Utilizzo Avanzo di Amm.ne</i>	0,00	0,00	0,00
<i>F.P.V. parte corrente</i>	0,00	0,00	0,00
<i>F.P.V. c/capitale</i>	0,00	0,00	0,00
<i>Titolo 1</i>	2.120.282,00	8.024,00	2.122.357,00
<i>Titolo 2</i>	359.430,66	175.778,31	530.617,97
<i>Titolo 3</i>	769.770,00	12.058,67	741.013,57
<i>Titolo 4</i>	836.633,95	956.913,02	1.793.546,97
<i>Titolo 5</i>	0,00	0,00	0,00
<i>Titolo 6</i>	50.000,00	43.404,77	93.404,77
<i>Titolo 7</i>	300.000,00	0,00	300.000,00
<i>Titolo 9</i>	673.020,00	4.257,94	677.277,94
<b>TOTALE</b>	<b>5.109.136,61</b>	<b>1.200.436,71</b>	<b>7.641.731,90</b>

	<b>SPESA</b>		
	<i>Competenza</i>	<i>Residuo</i>	<i>Cassa</i>
<i>Disavanzo di Amm.ne</i>	0,00	0,00	0,00
<i>Titolo 1</i>	2.949.866,61	839.141,87	3.741.609,53
<i>Titolo 2</i>	998.000,00	625.060,82	1.623.060,82
<i>Titolo 3</i>	0,00	0,00	0,00
<i>Titolo 4</i>	188.250,00	0,00	188.250,00
<i>Titolo 5</i>	300.000,00	0,00	300.000,00
<i>Titolo 7</i>	673.020,00	77.204,58	750.224,58
<b>TOTALE</b>	<b>5.109.136,61</b>	<b>1.541.407,27</b>	<b>6.603.144,93</b>

## 2.2 VARIAZIONI DI BILANCIO

### VARIAZIONI DI BILANCIO

<i>Provvedimento</i>	<i>Numero</i>	<i>Data</i>	<i>Tipo</i>
GIUNTA COMUNALE	24	27/02/2018	Competenza e Cassa
DETERMINAZIONE SERV.ECONOMICO-FINANZIARI	6	06/03/2018	Competenza e Cassa
GIUNTA COMUNALE	36	20/03/2018	Competenza e Cassa
GIUNTA COMUNALE	42/1	17/04/2018	Cassa
GIUNTA COMUNALE	42	17/04/2018	Competenza e Cassa
CONSIGLIO COMUNALE	18	09/05/2018	Competenza e Cassa
DELIBERAZIONE CONSIGLIO COMUNALE	21	28/06/2018	Competenza e Cassa
DELIBERAZIONE CONSIGLIO COMUNALE	26	24/07/2018	Competenza e Cassa
GIUNTA COMUNALE	79	07/08/2018	Competenza e Cassa
GIUNTA COMUNALE	86	04/09/2018	Competenza e Cassa
DELIBERAZIONE CONSIGLIO COMUNALE	37	13/11/2018	Competenza e Cassa



**VARIAZIONI DI BILANCIO CHE COINVOLGONO L'AVANZO DI AMMINISTRAZIONE**

<i>Provvedimento</i>	<i>Numero</i>	<i>Data</i>
CONSIGLIO COMUNALE	18	09/05/2018
DELIBERAZIONE CONSIGLIO COMUNALE	21	28/06/2018
DELIBERAZIONE CONSIGLIO COMUNALE	37	13/11/2018

**VARIAZIONI DI BILANCIO CHE COINVOLGONO IL FONDO DI RISERVA**

<i>Provvedimento</i>	<i>Numero</i>	<i>Data</i>
GIUNTA COMUNALE	36	20/03/2018
DELIBERAZIONE CONSIGLIO COMUNALE	21	28/06/2018
GIUNTA COMUNALE	79	07/08/2018

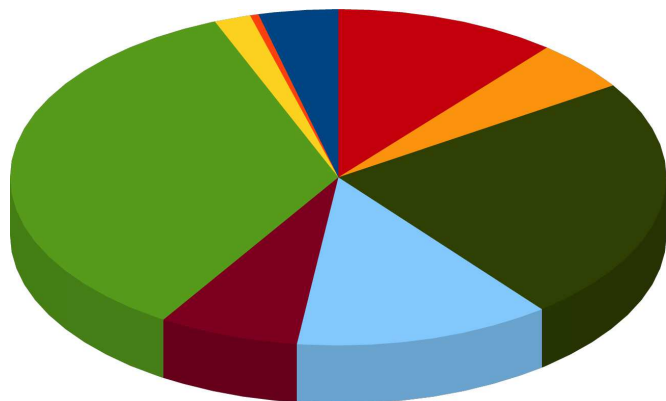
## 2.3 ASSESTAMENTO DI BILANCIO

### ASSESTATO DI COMPETENZA

	ENTRATA							SPESA					
	Previsione	Percentuale sul totale	Assestato	Percentuale sul totale	Differenza	Percentuale di variazione		Previsione	Percentuale sul totale	Assestato	Percentuale sul totale	Differenza	Percentuale di variazione
Utilizzo	0,00	0,000%	243.224,44	3,918%	243.224,44								
Avanzo di Amm.ne													
F.P.V. di parte corrente	0,00	0,000%	25.807,16	0,416%	25.807,16								
F.P.V. in c/capitale	0,00	0,000%	111.939,71	1,803%	111.939,71		Disavanzo di Amm.ne	0,00	0,000%	0,00	0,000%	0,00	0,000%
Titolo 1	2.120.282,00	41,500%	2.167.609,01	34,919%	47.327,01	2,232%	Titolo 1	2.949.866,61	57,737%	3.228.413,34	52,009%	278.546,73	9,443%
Titolo 2	359.430,66	7,035%	429.912,78	6,926%	70.482,12	19,609%	Titolo 2	998.000,00	19,534%	1.810.264,75	29,163%	812.264,75	81,389%
Titolo 3	769.770,00	15,067%	786.476,00	12,670%	16.706,00	2,170%	Titolo 3	0,00	0,000%	0,00	0,000%	0,00	0,000%
Titolo 4	836.633,95	16,375%	1.461.958,99	23,552%	625.325,04	74,743%	Titolo 4	188.250,00	3,685%	188.250,00	3,033%	0,00	0,000%
Titolo 5	0,00	0,000%	0,00	0,000%	0,00	0,000%	Titolo 5	300.000,00	5,872%	300.000,00	4,833%	0,00	0,000%
Titolo 6	50.000,00	0,979%	0,00	0,000%	-50.000,00	-100,000%	Titolo 7	673.020,00	13,173%	680.520,00	10,963%	7.500,00	1,114%
Titolo 7	300.000,00	5,872%	300.000,00	4,833%	0,00	0,000%	TOTALE	5.109.136,61	100,000%	6.207.448,09	100,000%	1.098.311,48	21,497%
Titolo 9	673.020,00	13,173%	680.520,00	10,963%	7.500,00	1,114%							
TOTALE	5.109.136,61	100,000%	6.207.448,09	100,000%	1.098.311,48	21,497%							

ENTRATA

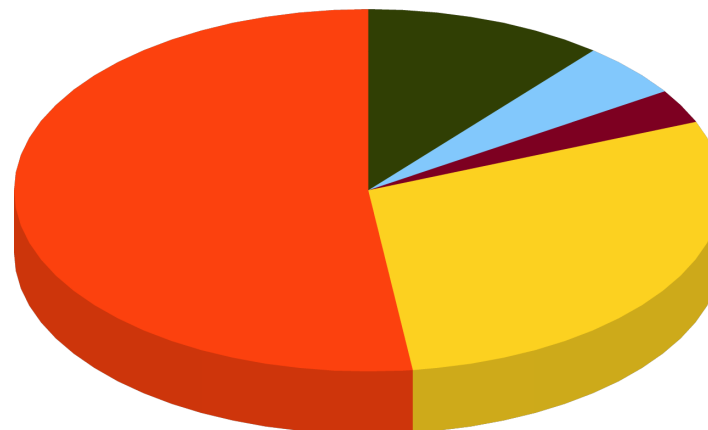
Assestato di Competenza



- Utilizzo Avanzo di Amm.ne
- F.P.V. di parte corrente
- F.P.V. in c/capitale
- Titolo 1
- Titolo 2
- Titolo 3
- Titolo 4
- Titolo 5
- Titolo 6
- Titolo 7
- Titolo 9

SPESA

Assestato di Competenza



- Disavanzo di Amm.ne
- Titolo 1
- Titolo 2
- Titolo 3
- Titolo 4
- Titolo 5
- Titolo 7

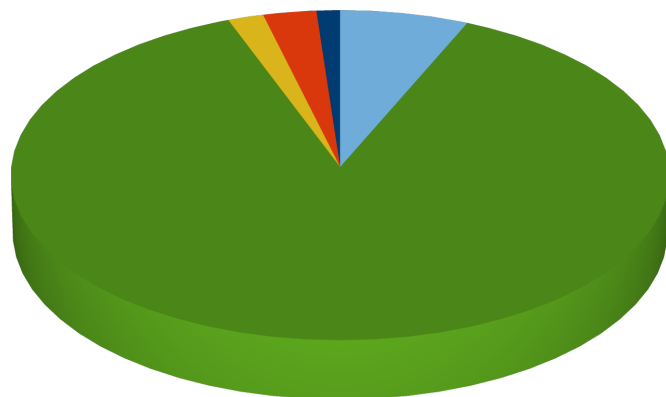
**ASSESTATO DI RESIDUO**

<b>ENTRATA</b>						
	<i>Previsione</i>	<i>Percentuale sul totale</i>	<i>Assestato</i>	<i>Percentuale sul totale</i>	<i>Differenza</i>	<i>Percentuale di variazione</i>
<i>Titolo 1</i>	8.024,00	0,668%	7.920,53	1,201%	-103,47	-1,290%
<i>Titolo 2</i>	175.778,31	14,643%	17.954,94	2,723%	-157.823,37	-89,785%
<i>Titolo 3</i>	12.058,67	1,005%	12.058,67	1,829%	0,00	0,000%
<i>Titolo 4</i>	956.913,02	79,714%	573.879,41	87,022%	-383.033,61	-40,028%
<i>Titolo 5</i>	0,00	0,000%	0,00	0,000%	0,00	0,000%
<i>Titolo 6</i>	43.404,77	3,616%	43.404,77	6,582%	0,00	0,000%
<i>Titolo 7</i>	0,00	0,000%	0,00	0,000%	0,00	0,000%
<i>Titolo 9</i>	4.257,94	0,355%	4.249,06	0,644%	-8,88	-0,209%
<b>TOTALE</b>	<b>1.200.436,71</b>	<b>100,000%</b>	<b>659.467,38</b>	<b>100,000%</b>	<b>-540.969,33</b>	<b>-45,064%</b>

<b>SPESA</b>						
	<i>Previsione</i>	<i>Percentuale sul totale</i>	<i>Assestato</i>	<i>Percentuale sul totale</i>	<i>Differenza</i>	<i>Percentuale di variazione</i>
<i>Titolo 1</i>	839.141,87	54,440%	624.624,07	76,118%	-214.517,80	-25,564%
<i>Titolo 2</i>	625.060,82	40,551%	141.194,29	17,206%	-483.866,53	-77,411%
<i>Titolo 3</i>	0,00	0,000%	0,00	0,000%	0,00	0,000%
<i>Titolo 4</i>	0,00	0,000%	0,00	0,000%	0,00	0,000%
<i>Titolo 5</i>	0,00	0,000%	0,00	0,000%	0,00	0,000%
<i>Titolo 7</i>	77.204,58	5,009%	54.779,98	6,676%	-22.424,60	-29,046%
<b>TOTALE</b>	<b>1.541.407,27</b>	<b>100,000%</b>	<b>820.598,34</b>	<b>100,000%</b>	<b>-720.808,93</b>	<b>-46,763%</b>

### ENTRATA

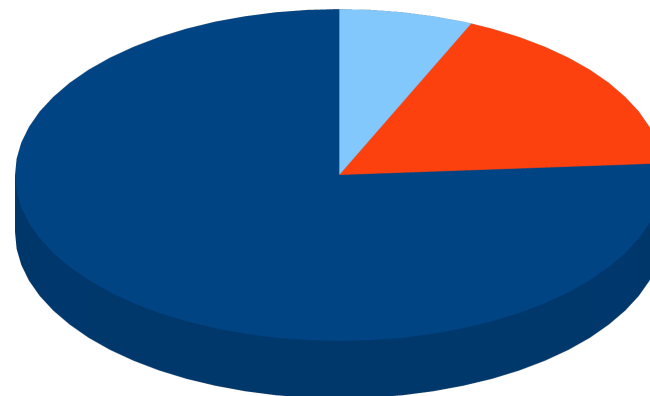
Assestato di Residuo



■ Titolo 1 ■ Titolo 2 ■ Titolo 3 ■ Titolo 4 ■ Titolo 5 ■ Titolo 6

### SPESA

Assestato di Residuo



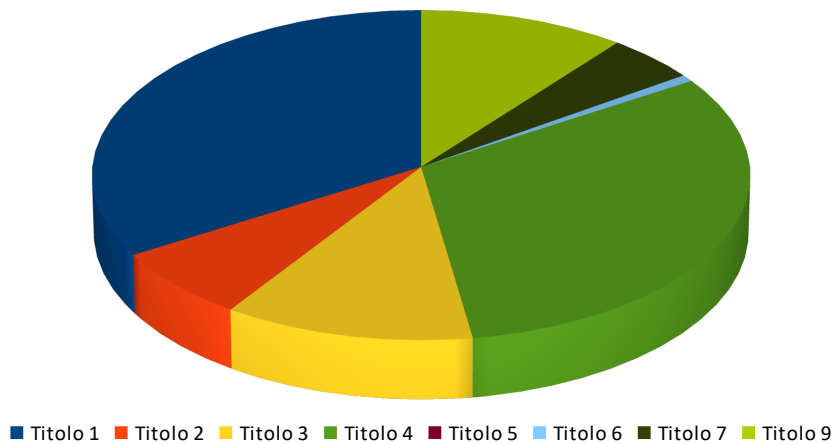
■ Titolo 1 ■ Titolo 2 ■ Titolo 3 ■ Titolo 4 ■ Titolo 5 ■ Titolo 7

**ASSESTATO DI CASSA**

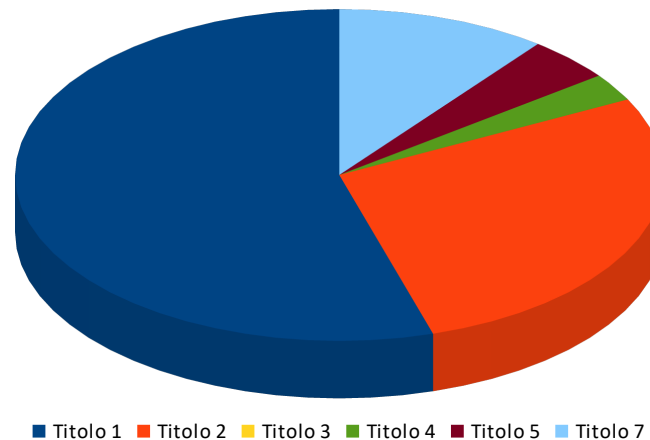
	ENTRATA					
	Previsione	Percentuale sul totale	Assestato	Percentuale sul totale	Differenza	Percentuale di variazione
<i>Fondo di Cassa</i>	1.383.513,68	18,105%	2.130.646,08	24,872%	747.132,40	54,003%
<i>Titolo 1</i>	2.122.357,00	27,773%	2.170.684,01	25,340%	48.327,01	2,277%
<i>Titolo 2</i>	530.617,97	6,944%	443.276,72	5,175%	-87.341,25	-16,460%
<i>Titolo 3</i>	741.013,57	9,697%	757.719,57	8,845%	16.706,00	2,254%
<i>Titolo 4</i>	1.793.546,97	23,470%	2.035.838,40	23,766%	242.291,43	13,509%
<i>Titolo 5</i>	0,00	0,000%	0,00	0,000%	0,00	0,000%
<i>Titolo 6</i>	93.404,77	1,222%	43.404,77	0,507%	-50.000,00	-53,530%
<i>Titolo 7</i>	300.000,00	3,926%	300.000,00	3,502%	0,00	0,000%
<i>Titolo 9</i>	677.277,94	8,863%	684.769,06	7,994%	7.491,12	1,106%
<b>TOTALE</b>	<b>7.641.731,90</b>	<b>100,000%</b>	<b>8.566.338,61</b>	<b>100,000%</b>	<b>924.606,71</b>	<b>12,099%</b>

	SPESA					
	Previsione	Percentuale sul totale	Assestato	Percentuale sul totale	Differenza	Percentuale di variazione
<i>Titolo 1</i>	3.741.609,53	56,664%	3.829.179,24	54,670%	87.569,71	2,340%
<i>Titolo 2</i>	1.623.060,82	24,580%	1.951.459,04	27,861%	328.398,22	20,233%
<i>Titolo 3</i>	0,00	0,000%	0,00	0,000%	0,00	0,000%
<i>Titolo 4</i>	188.250,00	2,851%	188.250,00	2,688%	0,00	0,000%
<i>Titolo 5</i>	300.000,00	4,543%	300.000,00	4,283%	0,00	0,000%
<i>Titolo 7</i>	750.224,58	11,362%	735.299,98	10,498%	-14.924,60	-1,989%
<b>TOTALE</b>	<b>6.603.144,93</b>	<b>100,000%</b>	<b>7.004.188,26</b>	<b>100,000%</b>	<b>401.043,33</b>	<b>6,074%</b>

Entrata  
Assestato di Cassa



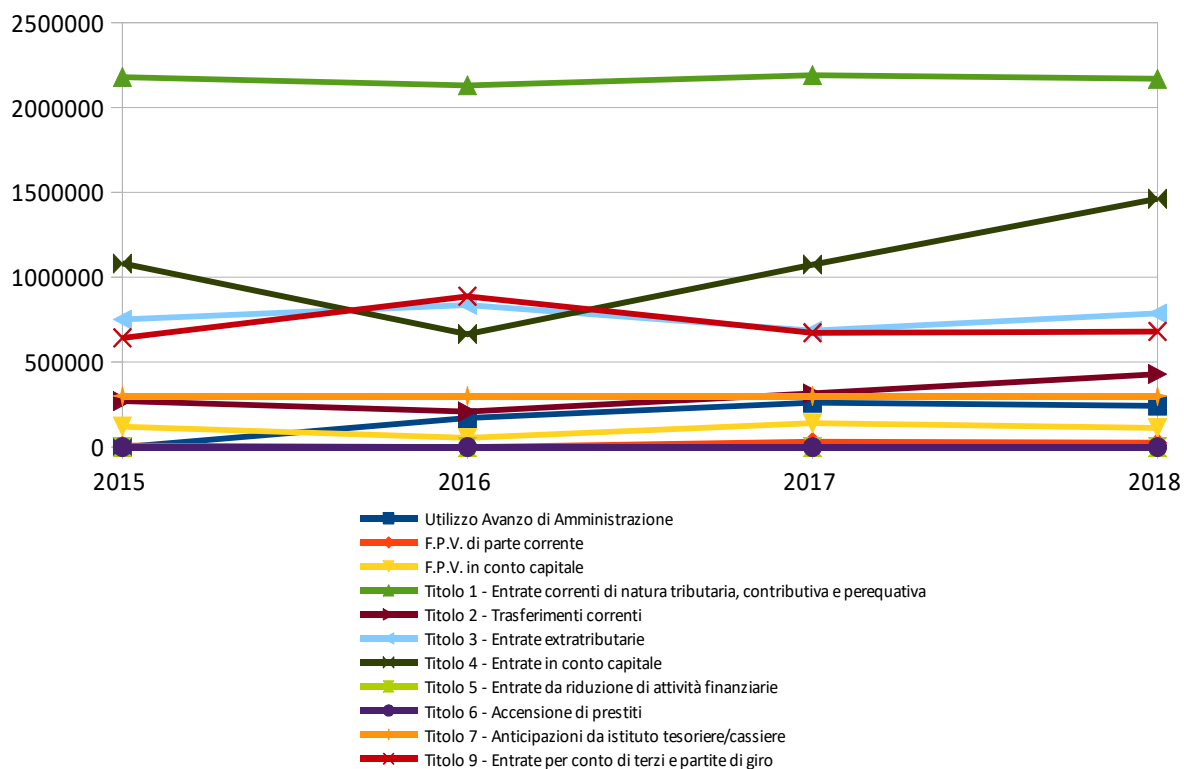
SPESA  
Assestato di Cassa



**ANDAMENTO DELL'ASSESTATO PLURIENNALE DELLE ENTRATE DI COMPETENZA**

	2015	2016	2017	2018
Utilizzo Avanzo di Amministrazione	0,00	170.000,00	261.000,00	243.224,44
F.P.V. di parte corrente	8.285,52	0,00	31.248,56	25.807,16
F.P.V. in conto capitale	120.738,74	53.680,00	140.001,25	111.939,71
<b>Titolo 1 - Entrate correnti di natura tributaria, contributiva e perequativa</b>	<b>2.179.000,00</b>	<b>2.129.918,00</b>	<b>2.190.397,31</b>	<b>2.167.609,01</b>
<b>Titolo 2 - Trasferimenti correnti</b>	<b>270.625,00</b>	<b>208.343,00</b>	<b>315.095,00</b>	<b>429.912,78</b>
<b>Titolo 3 - Entrate extratributarie</b>	<b>751.179,00</b>	<b>836.981,00</b>	<b>685.134,61</b>	<b>786.476,00</b>
<b>Titolo 4 - Entrate in conto capitale</b>	<b>1.081.221,00</b>	<b>666.157,01</b>	<b>1.074.295,04</b>	<b>1.461.958,99</b>
<b>Titolo 5 - Entrate da riduzione di attività finanziarie</b>	<b>0,00</b>	<b>0,00</b>	<b>0,00</b>	<b>0,00</b>
<b>Titolo 6 - Accensione di prestiti</b>	<b>0,00</b>	<b>0,00</b>	<b>0,00</b>	<b>0,00</b>
<b>Titolo 7 - Anticipazioni da istituto tesoriere/cassiere</b>	<b>300.000,00</b>	<b>300.000,00</b>	<b>300.000,00</b>	<b>300.000,00</b>
<b>Titolo 9 - Entrate per conto di terzi e partite di giro</b>	<b>643.020,00</b>	<b>888.020,00</b>	<b>673.020,00</b>	<b>680.520,00</b>
<b>TOTALE</b>	<b>5.354.069,26</b>	<b>5.253.099,01</b>	<b>5.670.191,77</b>	<b>6.207.448,09</b>

Nota: il prospetto prende in considerazione solo gli anni in cui vige l'attuale decreto D.Lgs. 118/11.

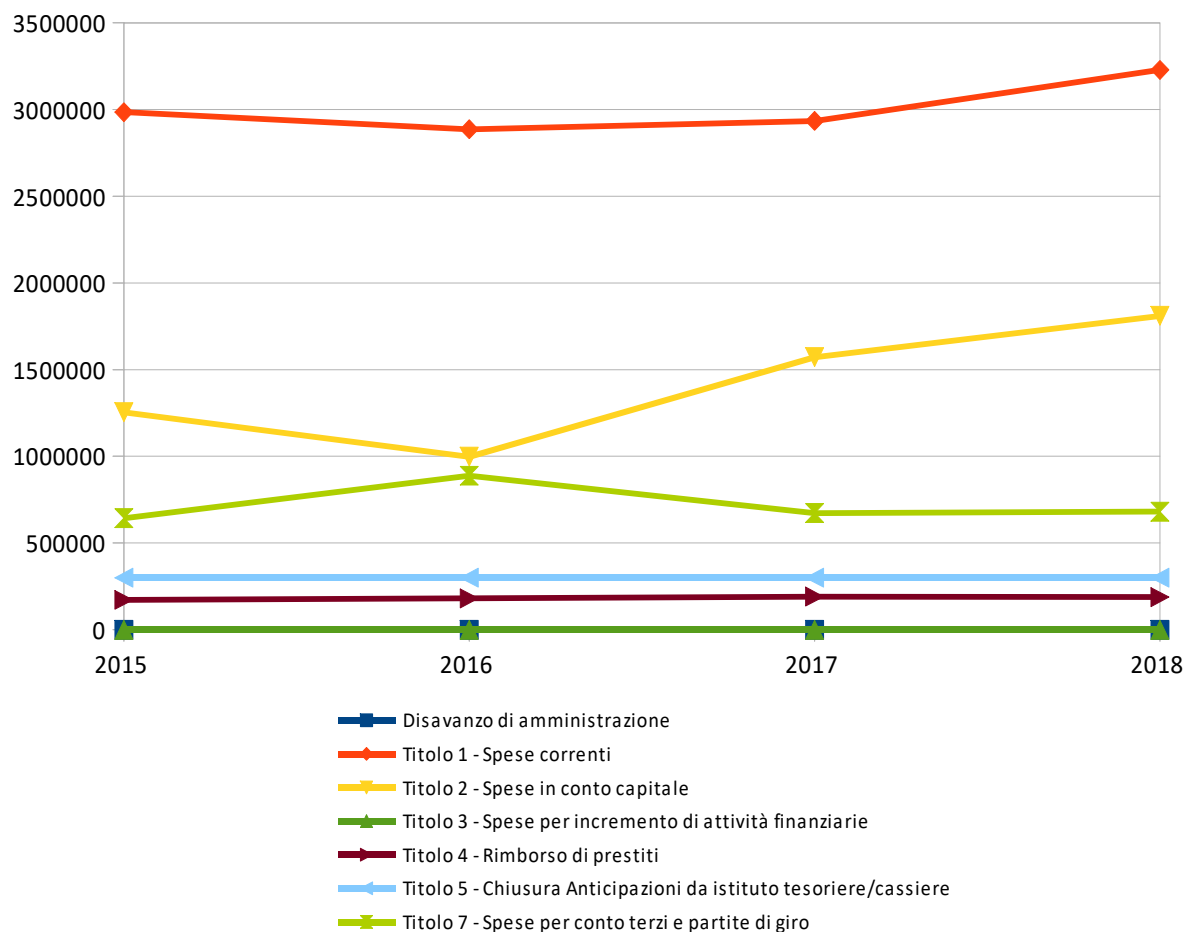




**ANDAMENTO DELL'ASSESTATO PLURIENNALE DELLE SPESE DI COMPETENZA**

	2015	2016	2017	2018
Disavanzo di amministrazione	0,00	0,00	0,00	0,00
Titolo 1 - Spese correnti	2.984.441,52	2.886.054,00	2.934.681,08	3.228.413,34
Titolo 2 - Spese in conto capitale	1.254.507,74	998.075,01	1.571.970,69	1.810.264,75
Titolo 3 - Spese per incremento di attività finanziarie	0,00	0,00	0,00	0,00
Titolo 4 - Rimborso di prestiti	172.100,00	180.950,00	190.520,00	188.250,00
Titolo 5 - Chiusura Anticipazioni da istituto tesoriere/cassiere	300.000,00	300.000,00	300.000,00	300.000,00
Titolo 7 - Spese per conto terzi e partite di giro	643.020,00	888.020,00	673.020,00	680.520,00
<b>TOTALE</b>	<b>5.354.069,26</b>	<b>5.253.099,01</b>	<b>5.670.191,77</b>	<b>6.207.448,09</b>

Nota: il prospetto prende in considerazione solo gli anni in cui vige l'attuale decreto D.Lgs. 118/11.



### 3 - ANALISI DELLA GESTIONE DELLA COMPETENZA

#### 3.1 QUADRO GENERALE RIASSUNTIVO DELLA GESTIONE DI COMPETENZA

<b>ENTRATE</b>	<i>Accertato 2015</i>	<i>Accertato 2016</i>	<i>Accertato 2017</i>	<i>Accertato 2018</i>
<i>Utilizzo Avanzo di Amm.ne</i>	0,00	170.000,00	261.000,00	243.224,44
<i>F.P.V. di parte corrente</i>	8.285,52	0,00	31.248,56	25.807,16
<i>F.P.V. in c/capitale</i>	120.738,74	53.680,00	140.001,25	111.939,71
<i>Titolo 1</i>	2.231.011,67	2.135.458,85	2.204.503,96	2.202.979,34
<i>Titolo 2</i>	209.657,62	109.366,42	65.046,81	313.950,27
<i>Titolo 3</i>	730.436,40	828.388,93	697.858,17	770.789,06
<i>Titolo 4</i>	142.158,69	507.344,08	701.700,90	218.064,11
<i>Titolo 5</i>	0,00	0,00	0,00	0,00
<b><i>Totale Entrate Finali</i></b>	<b>3.313.264,38</b>	<b>3.580.558,28</b>	<b>3.669.109,84</b>	<b>3.505.782,78</b>
<i>Titolo 6</i>	0,00	0,00	0,00	0,00
<i>Titolo 7</i>	0,00	0,00	0,00	0,00
<i>Titolo 9</i>	261.941,30	506.951,57	393.892,01	330.255,02
<b><i>Totale dell'Esercizio</i></b>	<b>3.575.205,68</b>	<b>4.087.509,85</b>	<b>4.063.001,85</b>	<b>3.836.037,80</b>
<b>TOTALE COMPLESSIVO</b>	<b>3.704.229,94</b>	<b>4.311.189,85</b>	<b>4.495.251,66</b>	<b>4.217.009,11</b>
<b>DISAVANZO DELL'ESERCIZIO</b>	<b>0,00</b>	<b>0,00</b>	<b>0,00</b>	<b>0,00</b>
<b>TOTALE A PAREGGIO</b>	<b>3.704.229,94</b>	<b>4.311.189,85</b>	<b>4.495.251,66</b>	<b>4.217.009,11</b>

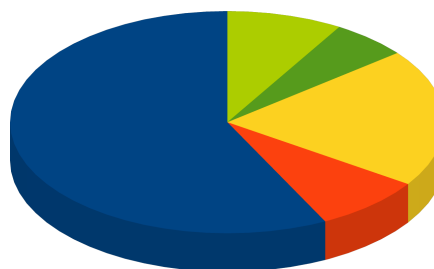
<b>SPESE</b>	<i>Impegnato 2015</i>	<i>Impegnato 2016</i>	<i>Impegnato 2017</i>	<i>Impegnato 2018</i>
<i>Disavanzo di Amm.ne</i>	0,00	0,00	0,00	0,00
<i>Titolo 1</i>	2.509.516,69	2.534.733,09	2.483.835,41	2.872.544,82
<i>F.P.V. di parte corrente</i>	0,00	31.248,56	25.807,16	13.038,53
<i>Titolo 2</i>	355.740,92	668.255,46	1.033.952,83	172.099,10
<i>F.P.V. in c/capitale</i>	53.680,00	140.001,25	111.939,71	167.593,71
<i>Titolo 3</i>	0,00	0,00	0,00	0,00
<b><i>Totale spese Finali</i></b>	<b>2.918.937,61</b>	<b>3.374.238,36</b>	<b>3.655.535,11</b>	<b>3.225.276,16</b>
<i>Titolo 4</i>	171.841,17	180.893,34	190.429,11	188.118,80
<i>Titolo 5</i>	0,00	0,00	0,00	0,00
<i>Titolo 7</i>	261.941,30	506.951,57	393.892,01	330.255,02
<b><i>Totale dell'Esercizio</i></b>	<b>3.352.720,08</b>	<b>4.062.083,27</b>	<b>4.239.856,23</b>	<b>3.743.649,98</b>
<b>TOTALE COMPLESSIVO</b>	<b>3.352.720,08</b>	<b>4.062.083,27</b>	<b>4.239.856,23</b>	<b>3.743.649,98</b>
<b>AVANZO DI COMPETENZA</b>	<b>351.509,86</b>	<b>249.106,58</b>	<b>255.395,43</b>	<b>473.359,13</b>
<b>TOTALE A PAREGGIO</b>	<b>3.704.229,94</b>	<b>4.311.189,85</b>	<b>4.495.251,66</b>	<b>4.217.009,11</b>

Nota: il prospetto prende in considerazione solo gli anni in cui vige l'attuale decreto D.Lgs. 118/11.

### 3.2 ANALISI DELL'ENTRATA

	Assestato	Percentuale sul totale	Accertato	Percentuale sul totale	Maggiori/Minori Entrate	Percentuale di realizzazione	Incassato	Percentuale sul totale	Da riportare	Percentuale di incasso
Utilizzo Av. Amm.ne	243.224,44	3,918%	243.224,44	5,768%	0,00	100,000%	243.224,44	5,919%	0,00	100,000%
F.P.V. di parte corrente	25.807,16	0,416%	25.807,16	0,612%	0,00	100,000%	25.807,16	0,628%	0,00	100,000%
F.P.V. in c/capitale	111.939,71	1,803%	111.939,71	2,654%	0,00	100,000%	111.939,71	2,724%	0,00	100,000%
<b>Titolo 1</b>	2.167.609,01	34,919%	2.202.979,34	52,240%	35.370,33	101,632%	2.202.961,34	53,608%	18,00	99,999%
<b>Titolo 2</b>	429.912,78	6,926%	313.950,27	7,445%	-115.962,51	73,027%	219.247,11	5,335%	94.703,16	69,835%
<b>Titolo 3</b>	786.476,00	12,670%	770.789,06	18,278%	-15.686,94	98,005%	758.881,16	18,467%	11.907,90	98,455%
<b>Titolo 4</b>	1.461.958,99	23,552%	218.064,11	5,171%	-1.243.894,88	14,916%	218.064,11	5,306%	0,00	100,000%
<b>Titolo 5</b>	0,00	0,000%	0,00	0,000%	0,00	0,000%	0,00	0,000%	0,00	0,000%
<b>Titolo 6</b>	0,00	0,000%	0,00	0,000%	0,00	0,000%	0,00	0,000%	0,00	0,000%
<b>Titolo 7</b>	300.000,00	4,833%	0,00	0,000%	-300.000,00	0,000%	0,00	0,000%	0,00	0,000%
<b>Titolo 9</b>	680.520,00	10,963%	330.255,02	7,831%	-350.264,98	48,530%	329.255,70	8,012%	999,32	99,697%
<b>TOTALE</b>	<b>6.207.448,09</b>	<b>100,000%</b>	<b>4.217.009,11</b>	<b>100,000%</b>	<b>-1.990.438,98</b>	<b>67,935%</b>	<b>4.109.380,73</b>	<b>100,000%</b>	<b>107.628,38</b>	<b>97,448%</b>

Accertato di Competenza

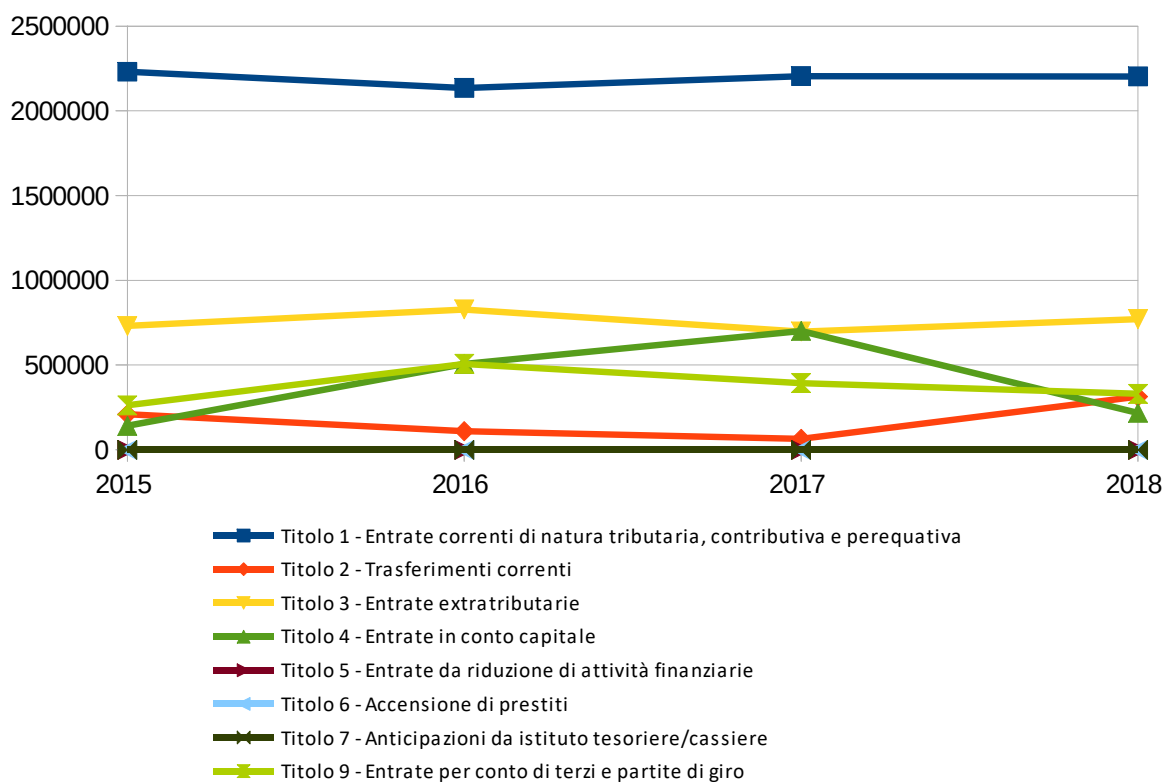


- Titolo 1
- Titolo 2
- Titolo 3
- Titolo 4
- Titolo 5
- Titolo 6
- Titolo 7
- Titolo 9

**PROSPETTO PLURIENNALE DELL'ACCERTATO DI COMPETENZA**

	2015	2016	2017	2018
Titolo 1 - Entrate correnti di natura tributaria, contributiva e perequativa	2.231.011,67	2.135.458,85	2.204.503,96	2.202.979,34
Titolo 2 - Trasferimenti correnti	209.657,62	109.366,42	65.046,81	313.950,27
Titolo 3 - Entrate extratributarie	730.436,40	828.388,93	697.858,17	770.789,06
Titolo 4 - Entrate in conto capitale	142.158,69	507.344,08	701.700,90	218.064,11
Titolo 5 - Entrate da riduzione di attività finanziarie	0,00	0,00	0,00	0,00
Titolo 6 - Accensione di prestiti	0,00	0,00	0,00	0,00
Titolo 7 - Anticipazioni da istituto tesoriere/cassiere	0,00	0,00	0,00	0,00
Titolo 9 - Entrate per conto di terzi e partite di giro	261.941,30	506.951,57	393.892,01	330.255,02
<b>TOTALE</b>	<b>3.575.205,68</b>	<b>4.087.509,85</b>	<b>4.063.001,85</b>	<b>3.836.037,80</b>

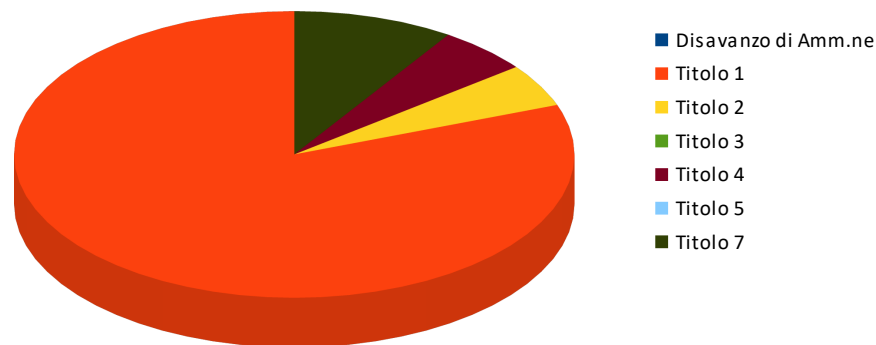
Nota: il prospetto prende in considerazione solo gli anni in cui vige l'attuale decreto D.Lgs. 118/11.



### 3.3 ANALISI DELLA SPESA

	Assestato	Percentuale sul totale	Impegnato	Percentuale sul totale	F.P.V.	Percentuale sul totale	Minori Spese	Percentuale di realizzazione	Pagato	Percentuale sul totale	Da riportare	Percentuale di pagamento
<i>Disavanzo di Amm.ne</i>	0,00	0,000%	0,00	0,000%	0,00	0,000%	0,00	0,000%	0,00	0,000%	0,00	0,000%
<b>Titolo 1</b>	3.228.413,34	52,009%	2.872.544,82	80,621%	13.038,53	7,218%	342.829,99	89,381%	2.222.092,56	78,407%	650.452,26	77,356%
<b>Titolo 2</b>	1.810.264,75	29,163%	172.099,10	4,830%	167.593,71	92,782%	1.470.571,94	18,765%	128.554,26	4,536%	43.544,84	74,698%
<b>Titolo 3</b>	0,00	0,000%	0,00	0,000%	0,00	0,000%	0,00	0,000%	0,00	0,000%	0,00	0,000%
<b>Titolo 4</b>	188.250,00	3,033%	188.118,80	5,280%	0,00	0,000%	131,20	99,930%	188.118,80	6,638%	0,00	100,000%
<b>Titolo 5</b>	300.000,00	4,833%	0,00	0,000%	0,00	0,000%	300.000,00	0,000%	0,00	0,000%	0,00	0,000%
<b>Titolo 7</b>	680.520,00	10,963%	330.255,02	9,269%	0,00	0,000%	350.264,98	48,530%	295.298,60	10,420%	34.956,42	89,415%
<b>TOTALE</b>	<b>6.207.448,09</b>	<b>100,000%</b>	<b>3.563.017,74</b>	<b>100,000%</b>	<b>180.632,24</b>	<b>100,000%</b>	<b>2.463.798,11</b>	<b>60,309%</b>	<b>2.834.064,22</b>		<b>728.953,52</b>	<b>79,541%</b>

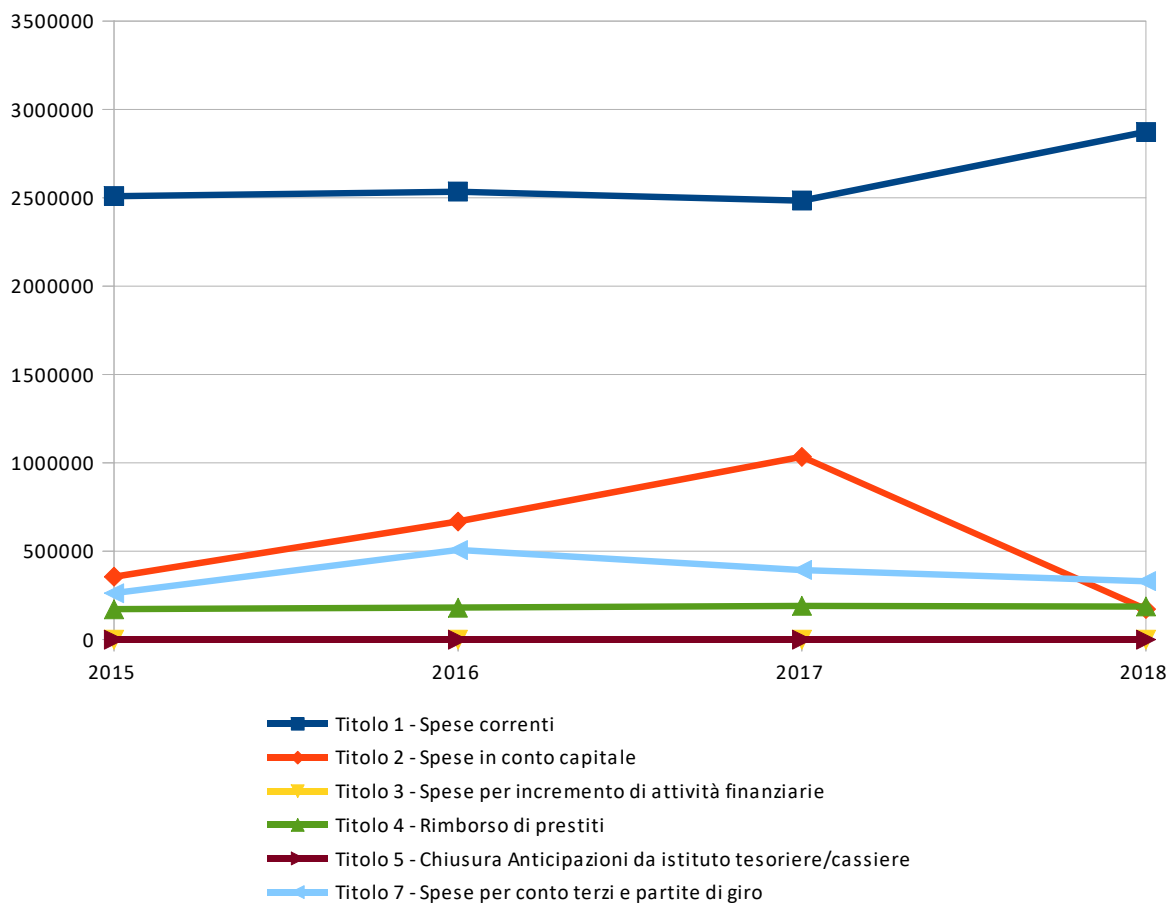
Impegnato di Competenza



**PROSPETTO PLURIENNALE DELL'IMPEGNATO DI COMPETENZA**

	2015	2016	2017	2018
Titolo 1 - Spese correnti	2.509.516,69	2.534.733,09	2.483.835,41	2.872.544,82
Titolo 2 - Spese in conto capitale	355.740,92	668.255,46	1.033.952,83	172.099,10
Titolo 3 - Spese per incremento di attività finanziarie	0,00	0,00	0,00	0,00
Titolo 4 - Rimborso di prestiti	171.841,17	180.893,34	190.429,11	188.118,80
Titolo 5 - Chiusura Anticipazioni da istituto tesoriere/cassiere	0,00	0,00	0,00	0,00
Titolo 7 - Spese per conto terzi e partite di giro	261.941,30	506.951,57	393.892,01	330.255,02
<b>TOTALE</b>	<b>3.299.040,08</b>	<b>3.890.833,46</b>	<b>4.102.109,36</b>	<b>3.563.017,74</b>

Nota: il prospetto prende in considerazione solo gli anni in cui vige l'attuale decreto D.Lgs. 118/11.



## **4 - ANALISI DELLA GESTIONE DEI RESIDUI**

In ossequio al principio contabile generale della prudenza e a quello applicato della contabilità finanziaria allegato al D.Lgs. 118/11, l'Ente ha effettuato la ricognizione dei residui attivi e passivi diretta a verificare:

- la fondatezza giuridica dei crediti accertati e dell'esigibilità del credito;
- l'affidabilità della scadenza dell'obbligazione prevista in occasione dell'accertamento o dell'impegno;
- il permanere delle posizioni debitorie effettive degli impegni assunti;
- la corretta classificazione e imputazione dei crediti e dei debiti in bilancio.

La ricognizione annuale dei residui attivi e passivi ha quindi consentito di individuare:

- a) i crediti di dubbia e difficile esazione;
- b) i crediti riconosciuti insussistenti, per l'avvenuta legale estinzione o per indebito o erroneo accertamento del credito;
- c) i debiti insussistenti;
- d) i crediti e i debiti non imputati correttamente in bilancio a seguito di errori materiali o di revisione della classificazione del bilancio, per i quali è stato necessario procedere ad una loro riclassificazione;
- e) i crediti e i debiti imputati all'esercizio di riferimento che non risultano di competenza finanziaria di tale esercizio, per i quali è stato necessario procedere alla reimputazione contabile all'esercizio in cui il credito o il debito sarà esigibile.

Con riferimento ai crediti di dubbia e difficile esazione accertati nell'esercizio, sulla base della ricognizione effettuata, si è provveduto all'accantonamento al Fondo Crediti di Dubbia e Difficile Esigibilità, accantonando a tal fine una quota dell'avanzo di amministrazione; al riguardo, si rinvia alla sezione 1.3 di tale relazione.

Considerato che, a seguito dell'adozione a regime del principio della competenza finanziaria cd. potenziata, i residui sono interamente costituiti da obbligazioni scadute, con riferimento a tali crediti saranno attivate le azioni di recupero mediante procedure coattive. I crediti e i debiti formalmente riconosciuti insussistenti per l'avvenuta legale estinzione (prescrizione) o per indebito o erroneo accertamento/impegno sono stati definitivamente eliminati dalle scritture e dai documenti di bilancio attraverso il provvedimento di riaccertamento dei residui. Nel caso in cui l'eliminazione o la riduzione del residuo passivo abbia riguardato una spesa avente vincolo di destinazione, l'economia conseguente ha mantenuto, per il medesimo ammontare, lo stesso vincolo applicato all'avanzo di amministrazione.

Dalla ricognizione non è sorta la necessità di procedere al riconoscimento formale di maggior crediti e debiti rispetto all'ammontare dei residui attivi e passivi contabilizzati; di conseguenza, non è stato necessario procedere all'accertamento e all'impegno di nuovi crediti o nuovi debiti imputati contabilmente alla competenza dell'esercizio. Non sono altresì emersi debiti assunti dall'Ente non registrati quando l'obbligazione è sorta; di conseguenza si è esclusa l'attivazione della procedura amministrativa di riconoscimento del debito fuori bilancio.

Il riaccertamento dei residui può infine riguardare crediti e debiti:

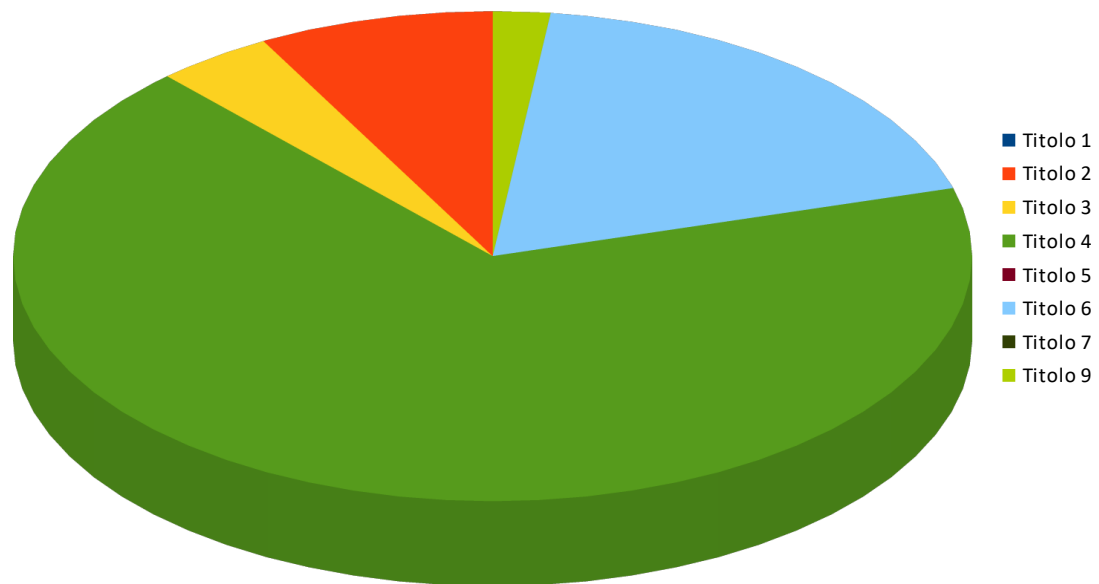
- non correttamente classificati in bilancio: si riporta che durante la ricognizione non sono risultati errori di classificazioni di Entrate o Spese;
- non correttamente imputati all'esercizio in quanto risultano non di competenza dell'esercizio cui sono stati imputati e non esigibili nel corso di tale esercizio. In tali casi si è proceduto come segue:
  - 1) nel bilancio dell'esercizio in corso si è provveduto a costituire (o a incrementare) il Fondo Pluriennale Vincolato per un importo pari a quello dell'impegno cancellato;
  - 2) nel primo esercizio del Bilancio di Previsione si è incrementato il Fondo Pluriennale iscritto tra le Entrate per un importo pari all'incremento del Fondo Pluriennale di cui al punto 1);
  - 3) nel Bilancio dell'esercizio cui la Spesa è reimputata si incrementano o si iscrivono gli stanziamenti di Spesa necessari per la reimputazione degli impegni.



## 4.1 ANALISI DELL'ENTRATA

	<i>Residui Iniziali</i>	<i>Percentuale sul totale</i>	<i>Maggiori/Minori Entrate</i>	<i>Percentuale sul totale</i>	<i>Residui conservati</i>	<i>Percentuale di conservazione</i>	<i>Incassato</i>	<i>Percentuale sul totale</i>	<i>Da riportare</i>	<i>Percentuale di incasso</i>	<i>di cui con anzianità superiore a 5 anni</i>	<i>Percentuale di anzianità superiore a 5 anni</i>
<i>Titolo 1</i>	7.920,53	1,200%	0,00	0,000%	7.920,53	100,000%	7.920,53	1,708%	0,00	100,000%	0,00	0,000%
<i>Titolo 2</i>	17.954,94	2,719%	0,00	0,000%	17.954,94	100,000%	2.651,50	0,572%	15.303,44	14,768%	0,00	0,000%
<i>Titolo 3</i>	12.058,67	1,826%	-1,41	0,038%	12.057,26	99,988%	4.450,11	0,960%	7.607,15	36,904%	0,00	0,000%
<i>Titolo 4</i>	574.644,64	87,037%	-3.721,10	99,962%	570.923,54	99,352%	440.518,42	95,015%	130.405,12	76,659%	36.000,00	27,606%
<i>Titolo 5</i>	0,00	0,000%	0,00	0,000%	0,00	0,000%	0,00	0,000%	0,00	0,000%	0,00	0,000%
<i>Titolo 6</i>	43.404,77	6,574%	0,00	0,000%	43.404,77	100,000%	7.568,66	1,632%	35.836,11	17,437%	35.836,11	100,000%
<i>Titolo 7</i>	0,00	0,000%	0,00	0,000%	0,00	0,000%	0,00	0,000%	0,00	0,000%	0,00	0,000%
<i>Titolo 9</i>	4.249,06	0,644%	0,00	0,000%	4.249,06	100,000%	520,00	0,112%	3.729,06	12,238%	0,00	0,000%
<b>TOTALE</b>	<b>660.232,61</b>	<b>100,000%</b>	<b>-3.722,51</b>	<b>100,000%</b>	<b>656.510,10</b>	<b>99,436%</b>	<b>463.629,22</b>	<b>100,000%</b>	<b>192.880,88</b>	<b>70,222%</b>	<b>71.836,11</b>	<b>37,244%</b>

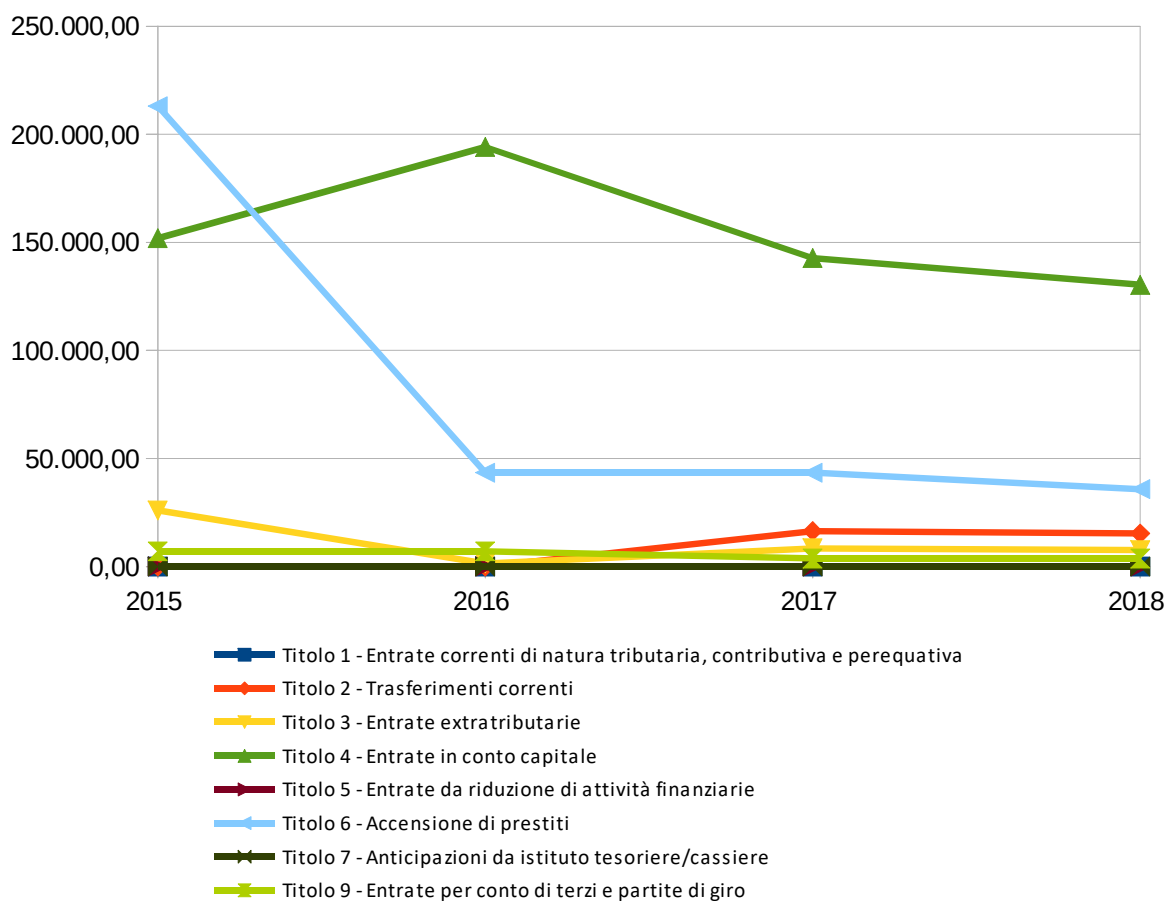
Residui Attivi da riportare



**PROSPETTO PLURIENNALE DEI RESIDUI ATTIVI DA RIPORTARE**

	2015	2016	2017	2018
Titolo 1 - Entrate correnti di natura tributaria, contributiva e perequativa	0,00	0,00	0,00	0,00
Titolo 2 - Trasferimenti correnti	0,00	0,00	16.418,94	15.303,44
Titolo 3 - Entrate extratributarie	25.980,00	1.478,78	8.454,73	7.607,15
Titolo 4 - Entrate in conto capitale	152.000,00	194.179,40	142.765,23	130.405,12
Titolo 5 - Entrate da riduzione di attività finanziarie	0,00	0,00	0,00	0,00
Titolo 6 - Accensione di prestiti	212.975,07	43.404,77	43.404,77	35.836,11
Titolo 7 - Anticipazioni da istituto tesoriere/cassiere	0,00	0,00	0,00	0,00
Titolo 9 - Entrate per conto di terzi e partite di giro	7.038,04	7.046,92	3.729,06	3.729,06
<b>TOTALE</b>	<b>397.993,11</b>	<b>246.109,87</b>	<b>214.772,73</b>	<b>192.880,88</b>

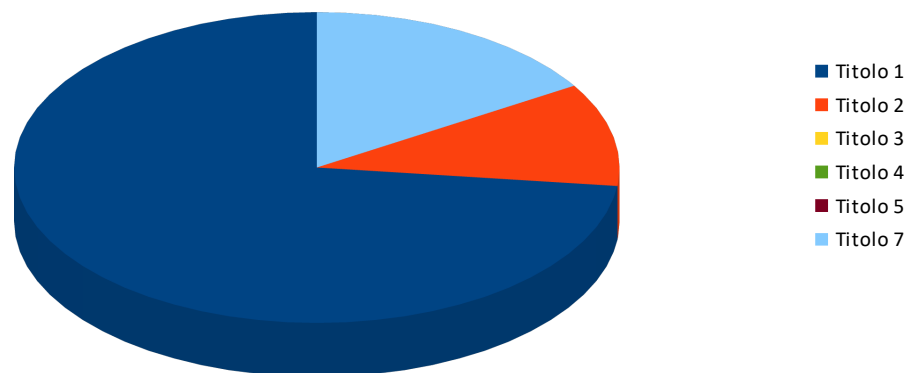
Nota: il prospetto prende in considerazione solo gli anni in cui vige l'attuale decreto D.Lgs. 118/11.



## 4.2 ANALISI DELLA SPESA

	<i>Residui Iniziali</i>	<i>Percentuale sul totale</i>	<i>Minori Spese</i>	<i>Percentuale sul totale</i>	<i>Residui conservati</i>	<i>Percentuale di conservazione</i>	<i>Pagato</i>	<i>Percentuale sul totale</i>	<i>Da riportare</i>	<i>Percentuale di pagamento</i>	<i>di cui con anzianità superiore a 5 anni</i>	<i>Percentuale di anzianità superiore a 5 anni</i>
<i>Titolo 1</i>	624.624,07	76,118%	18.099,30	67,353%	606.524,77	97,102%	472.832,41	77,407%	133.692,36	75,699%	31.800,00	23,786%
<i>Titolo 2</i>	141.194,29	17,206%	8.772,89	32,647%	132.421,40	93,787%	112.804,54	18,467%	19.616,86	79,893%	0,00	0,000%
<i>Titolo 3</i>	0,00	0,000%	0,00	0,000%	0,00	0,000%	0,00	0,000%	0,00	0,000%	0,00	0,000%
<i>Titolo 4</i>	0,00	0,000%	0,00	0,000%	0,00	0,000%	0,00	0,000%	0,00	0,000%	0,00	0,000%
<i>Titolo 5</i>	0,00	0,000%	0,00	0,000%	0,00	0,000%	0,00	0,000%	0,00	0,000%	0,00	0,000%
<i>Titolo 7</i>	54.779,98	6,676%	0,00	0,000%	54.779,98	100,000%	25.205,07	4,126%	29.574,91	46,011%	25.532,92	86,333%
<b>TOTALE</b>	<b>820.598,34</b>	<b>100,000%</b>	<b>26.872,19</b>	<b>100,000%</b>	<b>793.726,15</b>	<b>96,725%</b>	<b>610.842,02</b>	<b>100,000%</b>	<b>182.884,13</b>	<b>0,000%</b>	<b>57.332,92</b>	<b>31,349%</b>

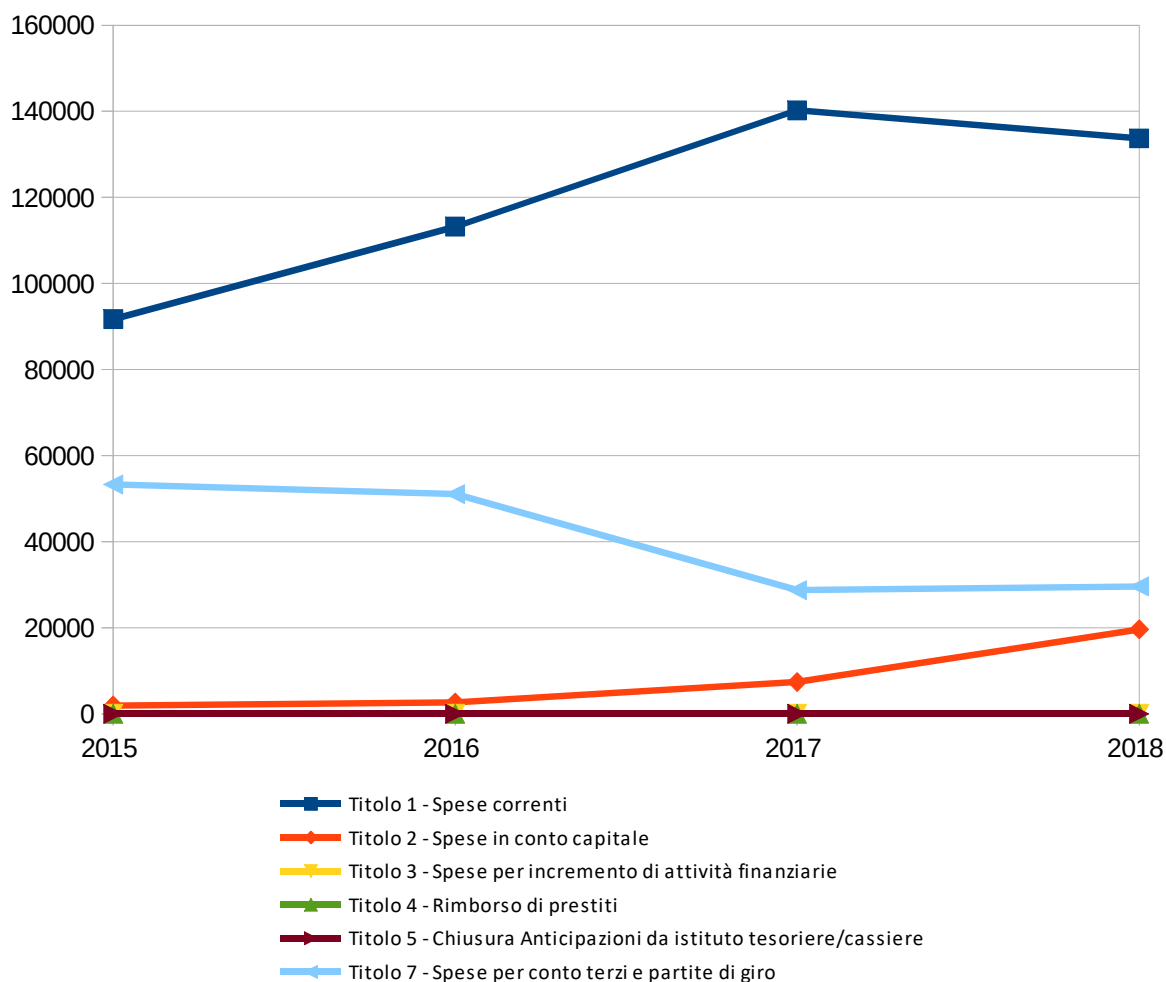
Residui Passivi da riportare



**PROSPETTO PLURIENNALE DEI RESIDUI PASSIVI DA RIPORTARE**

	2015	2016	2017	2018
Titolo 1 - Spese correnti	91.690,42	113.193,88	140.211,55	133.692,36
Titolo 2 - Spese in conto capitale	1.922,41	2.643,49	7.379,40	19.616,86
Titolo 3 - Spese per incremento di attività finanziarie	0,00	0,00	0,00	0,00
Titolo 4 - Rimborso di prestiti	0,00	0,00	0,00	0,00
Titolo 5 - Chiusura Anticipazioni da istituto tesoriere/cassiere	0,00	0,00	0,00	0,00
Titolo 7 - Spese per conto terzi e partite di giro	53.281,92	51.057,51	28.730,91	29.574,91
<b>TOTALE</b>	<b>146.894,75</b>	<b>166.894,88</b>	<b>176.321,86</b>	<b>182.884,13</b>

Nota: il prospetto prende in considerazione solo gli anni in cui vige l'attuale decreto D.Lgs. 118/11.



## 5 - ANALISI DELLA GESTIONE DELLA CASSA

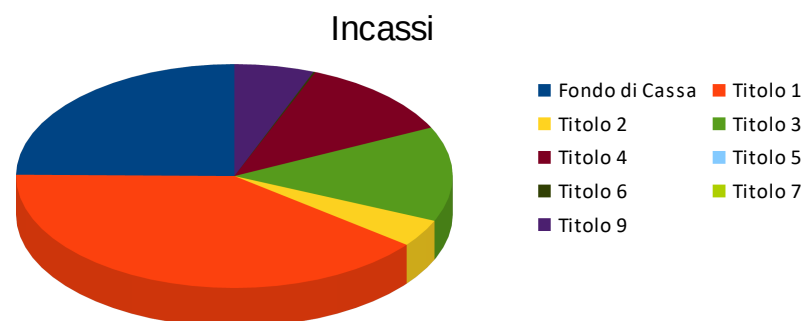
### 5.1 QUADRO GENERALE RIASSUNTIVO DELLA GESTIONE DI CASSA

<b>ENTRATE</b>	<i>Incassato 2015</i>	<i>Incassato 2016</i>	<i>Incassato 2017</i>	<i>Incassato 2018</i>
<i>Fondo di cassa all'inizio dell'esercizio</i>	925.540,26	1.271.194,22	1.366.776,69	1.383.513,68
<i>Titolo 1</i>	2.250.969,67	2.135.446,85	2.196.637,43	2.210.881,87
<i>Titolo 2</i>	88.397,35	228.805,00	65.805,95	221.898,61
<i>Titolo 3</i>	756.055,59	872.707,35	705.648,05	763.331,27
<i>Titolo 4</i>	64.979,29	273.112,07	591.232,90	658.582,53
<i>Titolo 5</i>	0,00	0,00	0,00	0,00
<b><i>Totale Entrate Finali</i></b>	<b>3.160.401,90</b>	<b>3.510.071,27</b>	<b>3.559.324,33</b>	<b>3.854.694,28</b>
<i>Titolo 6</i>	24.184,00	169.570,30	0,00	7.568,66
<i>Titolo 7</i>	0,00	0,00	0,00	0,00
<i>Titolo 9</i>	265.029,87	509.957,16	397.200,99	329.775,70
<b><i>Totale dell'Esercizio</i></b>	<b>3.449.615,77</b>	<b>4.189.598,73</b>	<b>3.956.525,32</b>	<b>4.192.038,64</b>
<b>TOTALE COMPLESSIVO</b>	<b>4.375.156,03</b>	<b>5.460.792,95</b>	<b>5.323.302,01</b>	<b>5.575.552,32</b>
<b>TOTALE A PAREGGIO</b>	<b>4.375.156,03</b>	<b>5.460.792,95</b>	<b>5.323.302,01</b>	<b>5.575.552,32</b>

<b>SPESE</b>	<i>Pagato 2015</i>	<i>Pagato 2016</i>	<i>Pagato 2017</i>	<i>Pagato 2018</i>
<i>Titolo 1</i>	2.518.533,97	2.537.145,36	2.377.307,88	2.694.924,97
<i>Titolo 2</i>	197.215,80	843.096,66	981.215,28	241.358,80
<i>Titolo 3</i>	0,00	0,00	0,00	0,00
<b><i>Totale spese Finali</i></b>	<b>2.715.749,77</b>	<b>3.380.242,02</b>	<b>3.358.523,16</b>	<b>2.936.283,77</b>
<i>Titolo 4</i>	171.841,17	180.893,34	190.429,11	188.118,80
<i>Titolo 5</i>	0,00	0,00	0,00	0,00
<i>Titolo 7</i>	216.370,87	532.880,90	390.836,06	320.503,67
<b><i>Totale dell'Esercizio</i></b>	<b>3.103.961,81</b>	<b>4.094.016,26</b>	<b>3.939.788,33</b>	<b>3.444.906,24</b>
<b>TOTALE COMPLESSIVO</b>	<b>3.103.961,81</b>	<b>4.094.016,26</b>	<b>3.939.788,33</b>	<b>3.444.906,24</b>
<b>FONDO DI CASSA</b>	<b>1.271.194,22</b>	<b>1.366.776,69</b>	<b>1.383.513,68</b>	<b>2.130.646,08</b>
<b>TOTALE A PAREGGIO</b>	<b>4.375.156,03</b>	<b>5.460.792,95</b>	<b>5.323.302,01</b>	<b>5.575.552,32</b>

## 5.2 ANALISI DELL'ENTRATA

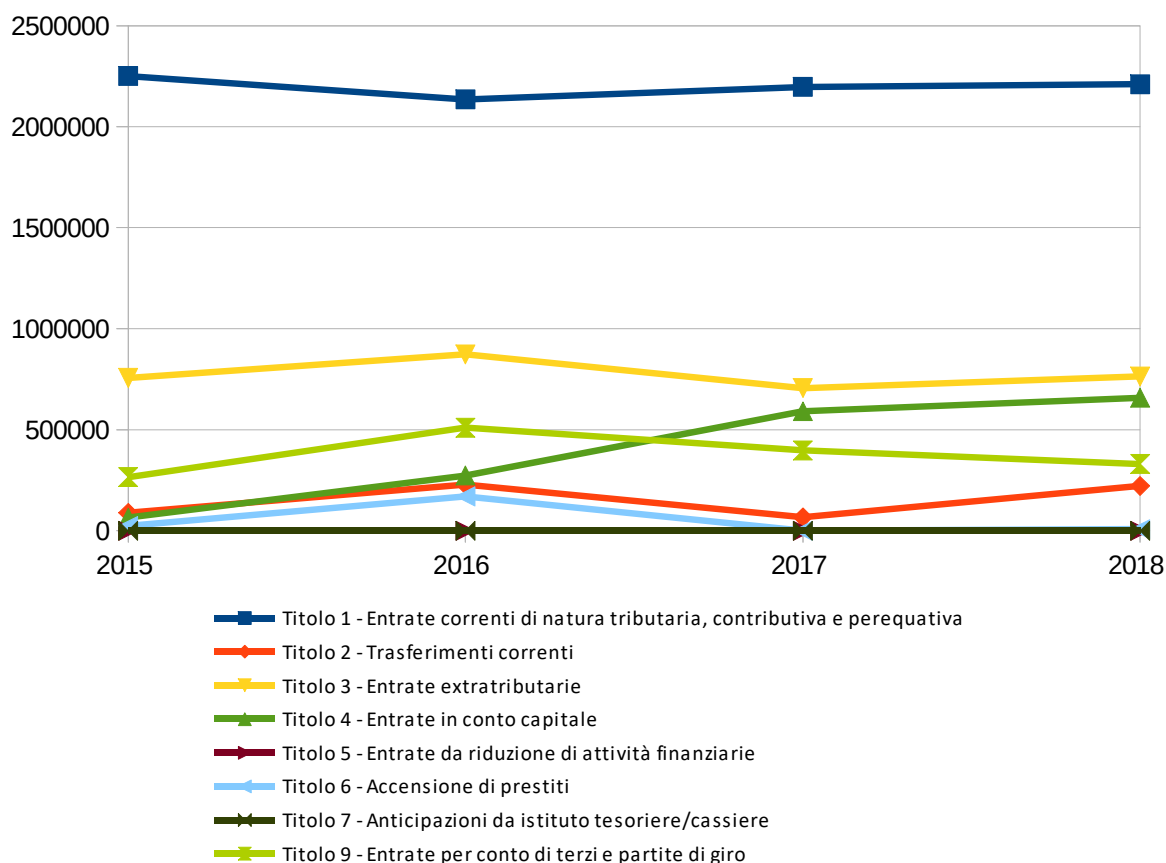
	<i>Assestato</i>	<i>Percentuale sul totale</i>	<i>Incassato di competenza</i>	<i>Incassato a residuo</i>	<i>Totale Incassato</i>	<i>Percentuale di competenza</i>	<i>Percentuale a residuo</i>	<i>Percentuale su totale</i>	<i>Percentuale di incasso</i>
<i>Fondo di Cassa</i>	1.383.513,68	21,498%	0,00	1.383.513,68	1.383.513,68	0,000%	74,900%	24,814%	100,000%
<i>Titolo 1</i>	2.170.684,01	33,729%	2.202.961,34	7.920,53	2.210.881,87	59,086%	0,429%	39,653%	101,852%
<i>Titolo 2</i>	443.276,72	6,888%	219.247,11	2.651,50	221.898,61	5,880%	0,144%	3,980%	50,059%
<i>Titolo 3</i>	757.719,57	11,774%	758.881,16	4.450,11	763.331,27	20,354%	0,241%	13,691%	100,741%
<i>Titolo 4</i>	2.035.838,40	31,634%	218.064,11	440.518,42	658.582,53	5,849%	23,849%	11,812%	32,349%
<i>Titolo 5</i>	0,00	0,000%	0,00	0,00	0,00	0,000%	0,000%	0,000%	0,000%
<i>Titolo 6</i>	43.404,77	0,674%	0,00	7.568,66	7.568,66	0,000%	0,410%	0,136%	17,437%
<i>Titolo 7</i>	300.000,00	4,662%	0,00	0,00	0,00	0,000%	0,000%	0,000%	0,000%
<i>Titolo 9</i>	684.769,06	10,640%	329.255,70	520,00	329.775,70	8,831%	0,028%	5,915%	48,159%
<b>TOTALE</b>	<b>6.435.692,53</b>	<b>100,000%</b>	<b>3.728.409,42</b>	<b>1.847.142,90</b>	<b>5.575.552,32</b>	<b>100,000%</b>	<b>100,000%</b>	<b>100,000%</b>	<b>86,635%</b>



**PROSPETTO PLURIENNALE DELLE RISCOSSIONI**

	2015	2016	2017	2018
Titolo 1 - Entrate correnti di natura tributaria, contributiva e perequativa	2.250.969,67	2.135.446,85	2.196.637,43	2.210.881,87
Titolo 2 - Trasferimenti correnti	88.397,35	228.805,00	65.805,95	221.898,61
Titolo 3 - Entrate extratributarie	756.055,59	872.707,35	705.648,05	763.331,27
Titolo 4 - Entrate in conto capitale	64.979,29	273.112,07	591.232,90	658.582,53
Titolo 5 - Entrate da riduzione di attività finanziarie	0,00	0,00	0,00	0,00
Titolo 6 - Accensione di prestiti	24.184,00	169.570,30	0,00	7.568,66
Titolo 7 - Anticipazioni da istituto tesoriere/cassiere	0,00	0,00	0,00	0,00
Titolo 9 - Entrate per conto di terzi e partite di giro	265.029,87	509.957,16	397.200,99	329.775,70
<b>TOTALE</b>	<b>3.449.615,77</b>	<b>4.189.598,73</b>	<b>3.956.525,32</b>	<b>4.192.038,64</b>

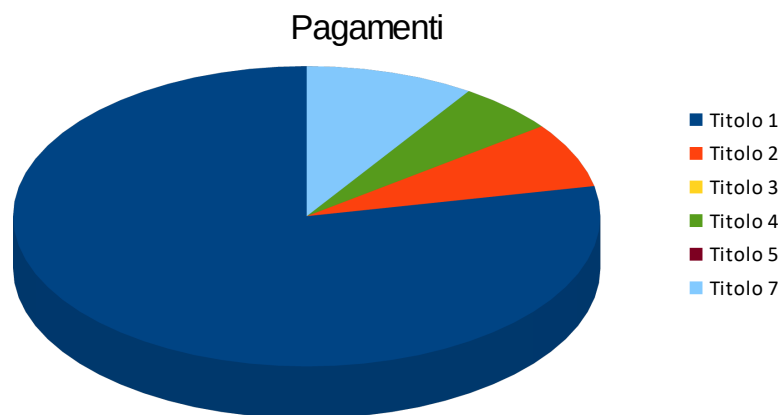
Nota: il prospetto prende in considerazione solo gli anni in cui vige l'attuale decreto D.Lgs. 118/11.





### 5.3 ANALISI DELLA SPESA

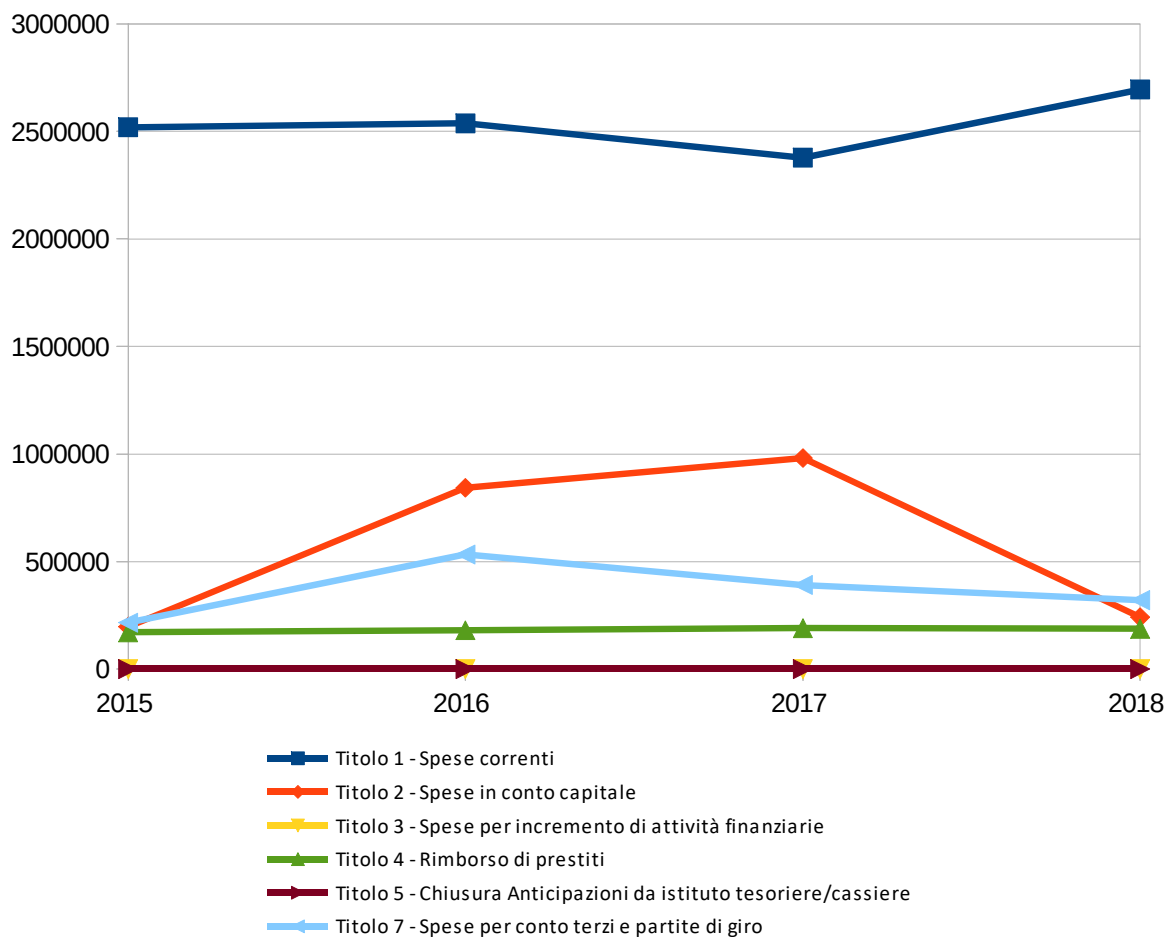
	<i>Assestato</i>	<i>Percentuale sul totale</i>	<i>Pagato di competenza</i>	<i>Pagato a residuo</i>	<i>Totale Pagato</i>	<i>Percentuale di competenza</i>	<i>Percentuale a residuo</i>	<i>Percentuale su totale</i>	<i>Percentuale di pagamento</i>
<i>Titolo 1</i>	3.829.179,24	54,670%	2.222.092,56	472.832,41	2.694.924,97	78,407%	77,407%	78,229%	70,379%
<i>Titolo 2</i>	1.951.459,04	27,861%	128.554,26	112.804,54	241.358,80	4,536%	18,467%	7,006%	12,368%
<i>Titolo 3</i>	0,00	0,000%	0,00	0,00	0,00	0,000%	0,000%	0,000%	0,000%
<i>Titolo 4</i>	188.250,00	2,688%	188.118,80	0,00	188.118,80	6,638%	0,000%	5,461%	99,930%
<i>Titolo 5</i>	300.000,00	4,283%	0,00	0,00	0,00	0,000%	0,000%	0,000%	0,000%
<i>Titolo 7</i>	735.299,98	10,498%	295.298,60	25.205,07	320.503,67	10,420%	4,126%	9,304%	43,588%
<b>TOTALE</b>	<b>7.004.188,26</b>	<b>100,000%</b>	<b>2.834.064,22</b>	<b>610.842,02</b>	<b>3.444.906,24</b>	<b>100,000%</b>	<b>100,000%</b>	<b>100,000%</b>	<b>49,184%</b>



**PROSPETTO PLURIENNALE DEI PAGAMENTI**

	2015	2016	2017	2018
Titolo 1 - Spese correnti	2.518.533,97	2.537.145,36	2.377.307,88	2.694.924,97
Titolo 2 - Spese in conto capitale	197.215,80	843.096,66	981.215,28	241.358,80
Titolo 3 - Spese per incremento di attività finanziarie	0,00	0,00	0,00	0,00
Titolo 4 - Rimborso di prestiti	171.841,17	180.893,34	190.429,11	188.118,80
Titolo 5 - Chiusura Anticipazioni da istituto tesoriere/cassiere	0,00	0,00	0,00	0,00
Titolo 7 - Spese per conto terzi e partite di giro	216.370,87	532.880,90	390.836,06	320.503,67
<b>TOTALE</b>	<b>3.103.961,81</b>	<b>4.094.016,26</b>	<b>3.939.788,33</b>	<b>3.444.906,24</b>

Nota: il prospetto prende in considerazione solo gli anni in cui vige l'attuale decreto D.Lgs. 118/11.



**6 - APPROFONDIMENTI****6.1 PROSPETTO COMPARATIVO DELL'ASSESTATO DI COMPETENZA**

ASSESTATO DI COMPETENZA ESERCIZIO 2019								
	Titolo 0 Disavanzo di Amministrazione	Titolo 1 Spese Correnti	Titolo 2 Spese in conto capitale	Titolo 3 Spese per incremento di attività finanziarie	Titolo 4 Rimborso di prestiti	Titolo 5 chiusura anticipazioni da istituto tesoriere/cassiere	Titolo 7 spese per conto terzi e partite di giro	TOTALE
<b>ENTRATE PER TITOLI E DESTINAZIONE</b>								
0 - Avanzo di amministrazione	243.224,44							243.224,44
0 - Accantonamento F.P.V. di Parte Corrente		25.807,16						25.807,16
0 - Accantonamento F.P.V. di Parte Capitale			111.939,71					111.939,71
0 - Accantonamento F.P.V. di Parte Finanziaria								
1 - Entrate correnti di natura tributaria, contributiva e perequativa		2.167.609,01						2.167.609,01
2 - Trasferimenti correnti		429.912,78						429.912,78
3 - Entrate extratributarie		786.476,00						786.476,00
4 - Entrate in conto capitale			1.461.958,99					1.461.958,99
5 - Entrate da riduzione di attività finanziarie								
6 - Accensione di prestiti								
7 - Anticipazioni da istituto tesoriere/cassiere						300.000,00		300.000,00
9 - Entrate per conto di terzi e partite di giro							680.520,00	680.520,00
<b>TOTALE ENTRATE</b>	<b>243.224,44</b>	<b>3.409.804,95</b>	<b>1.573.898,70</b>			<b>300.000,00</b>	<b>680.520,00</b>	<b>6.207.448,09</b>
<b>SPESE PER MISSIONE E TITOLI</b>								
00 - Disavanzo di Amministrazione								
01 - Servizi istituzionali, generali e di gestione		989.525,40	512.518,75					1.502.044,15
02 - Giustizia								
03 - Ordine pubblico e sicurezza		102.628,82						102.628,82
04 - Istruzione e diritto allo studio		522.150,00	568.000,00					1.090.150,00
05 - Tutela e valorizzazione dei beni e delle attività culturali		80.242,00	1.150,00					81.392,00
06 - Politiche giovanili, sport e tempo libero		114.050,00	495.000,00					609.050,00
07 - Turismo		23.992,00	54.000,00					77.992,00
08 - Assetto del territorio ed edilizia abitativa		1.316,00						1.316,00
09 - Sviluppo sostenibile e tutela del territorio e dell'ambiente		908.846,78	43.000,00					951.846,78
10 - Trasporti e diritto alla mobilità		244.627,00	136.596,00					381.223,00
11 - Soccorso civile								
12 - Diritti sociali, politiche sociali e famiglia		195.600,00						195.600,00
13 - Tutela della salute								
14 - Sviluppo economico e competitività		18.749,00						18.749,00
15 - Politiche per il lavoro e la formazione professionale		100,00						100,00
16 - Agricoltura, politiche agroalimentari e pesca		250,00						250,00
17 - Energia e diversificazione delle fonti energetiche								
18 - Relazioni con le altre autonomie territoriali e locali								
19 - Relazioni internazionali								
20 - Fondi e accantonamenti		26.336,34						26.336,34
50 - Debito pubblico					188.250,00			188.250,00
60 - Anticipazioni finanziarie						300.000,00		300.000,00
99 - Servizi per conto terzi							680.520,00	680.520,00
<b>TOTALE SPESE</b>		<b>3.228.413,34</b>	<b>1.810.264,75</b>		<b>188.250,00</b>	<b>300.000,00</b>	<b>680.520,00</b>	<b>6.207.448,09</b>

**INVESTIMENTI IN CORSO DI REALIZZAZIONE**

		Residui Iniziali	Minori Spese	Pagato	Da Riportare	Assestato	Impegnato	F.P.V.	Minori Spese	Pagato	Da Riportare
Cap. 3000/0	SERVIZI GENERALI - ACQUISTO BENI MOBILI	6.280,78	0,00	6.280,78	0,00	0,00	0,00	0,00	0,00	0,00	0,00
Cap. 3002/0	SERVIZI GENERALI - ACQUISTO SOFTWARE	0,00	0,00	0,00	0,00	5.000,00	5.000,00	0,00	0,00	0,00	5.000,00
Cap. 3004/0	ACQUISTO MOBILI E ARREDI	352,38	0,00	352,38	0,00	0,00	0,00	0,00	0,00	0,00	0,00
Cap. 3005/0	SERVIZI GENERALI - ACQUISTO HARDWARE	0,00	0,00	0,00	0,00	7.500,00	4.786,86	0,00	2.713,14	1.092,70	3.694,16
Cap. 3010/0	BENI DEMANIALI E PATRIMONIALI - ACQUISIZIONE BENI IMMOBILI	19.437,00	0,00	19.437,00	0,00	500.018,75	16.898,07	88.843,71	394.276,97	16.898,07	0,00
Cap. 3030/0	SCUOLA MATERNA - ACQUISIZIONE BENI IMMOBILI	0,00	0,00	0,00	0,00	24.000,00	23.619,20	0,00	380,80	15.860,00	7.759,20
Cap. 3050/0	SCUOLA ELEMENTARE - ACQUISIZIONE BENI IMMOBILI	7.612,76	0,00	7.229,72	383,04	0,00	0,00	0,00	0,00	0,00	0,00
Cap. 3055/0	ADEGUAMENTO SISMICO SCUOLA ELEMENTARE	20.556,24	5.760,26	10.386,90	4.409,08	0,00	0,00	0,00	0,00	0,00	0,00
Cap. 3070/0	SCUOLA MEDIA - ACQUISIZIONE BENI IMMOBILI	1.614,64	396,16	1.218,48	0,00	544.000,00	17.661,70	0,00	526.338,30	14.172,50	3.489,20
Cap. 3110/0	BIBLIOTECA - ACQUISTO BENI MOBILI	0,00	0,00	0,00	0,00	1.150,00	1.078,72	0,00	71,28	1.078,72	0,00
Cap. 3120/0	IMPIANTI SPORTIVI - ACQUISIZIONE BENI IMMOBILI	9.259,66	0,00	8.910,00	349,66	495.000,00	0,00	0,00	495.000,00	0,00	0,00
Cap. 3140/0	SERVIZI TURISTICI - ACQUISIZIONE BENI IMMOBILI	2.318,00	2.318,00	0,00	0,00	54.000,00	53.493,36	0,00	506,64	45.633,88	7.859,48
Cap. 3150/0	VIABILITA' - ACQUISIZIONE BENI IMMOBILI	59.778,86	298,47	58.337,91	1.142,48	10.000,00	7.615,04	0,00	2.384,96	0,00	7.615,04
Cap. 3151/0	MANUTENZIONE STRAORDINARIA VIABILITA' PEDONALE	0,00	0,00	0,00	0,00	29.096,00	28.654,32	0,00	441,68	23.849,06	4.805,26
Cap. 3160/0	ILLUMINAZIONE PUBBLICA - ACQUISIZIONE BENI IMMOBILI	1.205,97	0,00	651,37	554,60	2.500,00	0,00	0,00	2.500,00	0,00	0,00
Cap. 3200/0	TERRITORIO E AMBIENTE - ACQUISIZIONE BENI IMMOBILI	0,00	0,00	0,00	0,00	43.000,00	10.041,83	0,00	32.958,17	9.969,33	72,50
	<b>TOTALE INTERVENTI IN CORSO DI REALIZZAZIONE E NON CONCLUSI</b>	<b>128.416,29</b>	<b>8.772,89</b>	<b>112.804,54</b>	<b>6.838,86</b>	<b>1.715.264,75</b>	<b>168.849,10</b>	<b>88.843,71</b>	<b>1.457.571,94</b>	<b>128.554,26</b>	<b>40.294,84</b>

## 6.2 RICORSO, SOSTENIBILITÀ E ANDAMENTO DELL'INDEBITAMENTO

La mole dell'indebitamento, insieme al costo del personale, è la componente più rilevante della rigidità di un bilancio comunale.

Come si può notare, l'intenzione dell'Ente è quella di migliorare progressivamente tali risultati.

### SOSTENIBILITÀ INDEBITAMENTO A MEDIO/LUNGO TERMINE

<i>Analisi delle quote capitale e interessi</i>						
	<i>Previsione</i>	<i>Assestato</i>	<i>Impegnato</i>	<i>Minori Spese</i>	<i>Pagamenti</i>	<i>Da riportare</i>
<i>Quota Interessi</i>	36.312,00	36.312,00	36.299,54	12,46	36.299,54	0,00
<i>Quota Capitale</i>	188.250,00	188.250,00	188.118,80	131,20	188.118,80	0,00
<b><i>Totale</i></b>	<b>224.562,00</b>	<b>224.562,00</b>	<b>224.418,34</b>	<b>143,66</b>	<b>224.418,34</b>	<b>0,00</b>

<i>Incidenza degli interessi sulle entrate correnti</i>				
	<i>Previsione</i>	<i>Assestato</i>	<i>Impegnato Accertato</i>	<i>Pagamenti Incassi</i>
<i>Quota Interessi</i>	36.312,00	36.312,00	36.299,54	36.299,54
<i>Entrate Correnti</i>	3.249.482,66	3.383.997,79	3.287.718,67	3.181.089,61
<b><i>% su Entrate Correnti</i></b>	<b>1,117%</b>	<b>1,073%</b>	<b>1,104%</b>	<b>1,141%</b>
<i>Limite art. 204 TUEL</i>	<b>10%</b>	<b>10%</b>	<b>10%</b>	<b>10%</b>

## 6.3 TRIBUTI E TARIFFE

### IUC

Dal 1° gennaio 2014 è in vigore l'Imposta Unica Comunale (IUC) che si compone dell'Imposta Municipale Propria (IMU), di natura patrimoniale, dovuta dal possessore di immobili, escluse le abitazioni principali, e di una componente riferita ai servizi, che si articola nel Tributo per i Servizi Indivisibili (TASI), a carico sia del possessore che dell'utilizzatore dell'immobile, e nella Tassa sui Rifiuti (TARI), destinata a finanziare i costi del servizio di raccolta e smaltimento dei rifiuti, a carico dell'utilizzatore.

La disciplina della IUC è contenuta nella legge 27 dicembre 2013, n. 147, (Legge di Stabilità per l'anno 2014) art. 1 comma 639 ed è stata integrata con il Regolamento per l'applicazione dell'imposta unica comunale (IUC).

**IMPOSTA MUNICIPALE PROPRIA (IMU)**

	<i>Assestato</i>	<i>Accertato</i>	<i>Maggiori/Minori</i>	<i>Incassato</i>	<i>Da Riportare</i>
	<i>entrate</i>				
<b>Categoria 1010106 - Imposta municipale propria</b>					
Residuo	0,00	0,00	0,00	0,00	0,00
Competenza	682.575,01	692.758,02	10.183,01	692.758,02	0,00
<b>Totale</b>	<b>682.575,01</b>	<b>692.758,02</b>	<b>10.183,01</b>	<b>692.758,02</b>	<b>0,00</b>

**TRIBUTO PER I SERVIZI INDIVISIBILI (TASI)**

	<i>Assestato</i>	<i>Accertato</i>	<i>Maggiori/Minori</i>	<i>Incassato</i>	<i>Da Riportare</i>
	<i>entrate</i>				
<b>Categoria 1010176 - Tributo per i servizi indivisibili (TASI)</b>					
Residuo	0,00	0,00	0,00	0,00	0,00
Competenza	6.770,00	8.774,47	2.004,47	8.774,47	0,00
<b>Totale</b>	<b>6.770,00</b>	<b>8.774,47</b>	<b>2.004,47</b>	<b>8.774,47</b>	<b>0,00</b>

**TASSA SUI RIFIUTI (TARI)**

	<i>Assestato</i>	<i>Accertato</i>	<i>Maggiori/Minori</i>	<i>Incassato</i>	<i>Da Riportare</i>
	<i>entrate</i>				
<b>Categoria 1010151 - Tassa smaltimento rifiuti solidi urbani</b>					
Residuo	7.920,53	7.920,53	0,00	7.920,53	0,00
Competenza	545.000,00	555.781,85	10.781,85	555.763,85	18,00
<b>Totale</b>	<b>552.920,53</b>	<b>563.702,38</b>	<b>10.781,85</b>	<b>563.684,38</b>	<b>18,00</b>
<b>Categoria 1010161 - Tributo comunale sui rifiuti e sui servizi</b>					
Residuo	0,00	0,00	0,00	0,00	0,00
Competenza	2.600,00	2.531,50	-68,50	2.531,50	0,00
<b>Totale</b>	<b>2.600,00</b>	<b>2.531,50</b>	<b>-68,50</b>	<b>2.531,50</b>	<b>0,00</b>

**ADDIZIONALE COMUNALE IRPEF**

	<i>Assestato</i>	<i>Accertato</i>	<i>Maggiori/Minori</i>	<i>Incassato</i>	<i>Da Riportare</i>
	<i>entrate</i>				
<b>Categoria 1010116 - Addizionale comunale IRPEF</b>					
Residuo	0,00	0,00	0,00	0,00	0,00
Competenza	380.000,00	376.237,84	-3.762,16	376.237,84	0,00
<b>Totale</b>	<b>380.000,00</b>	<b>376.237,84</b>	<b>-3.762,16</b>	<b>376.237,84</b>	<b>0,00</b>

**IMPOSTA COMUNALE SULLA PUBBLICITÀ**

	<i>Assestato</i>	<i>Accertato</i>	<i>Maggiori/Minori entrate</i>	<i>Incassato</i>	<i>Da Riportare</i>
<b>Categoria 1010153 - Imposta comunale sulla pubblicità e diritto sulle pubbliche affissioni</b>					
Residuo	0,00	0,00	0,00	0,00	0,00
Competenza	20.000,00	19.999,98	-0,02	19.999,98	0,00
<b>Totale</b>	<b>20.000,00</b>	<b>19.999,98</b>	<b>-0,02</b>	<b>19.999,98</b>	<b>0,00</b>

**POLITICA TARIFFARIA DEI SERVIZI**

Il sistema tariffario, diversamente dal tributario, è rimasto generalmente stabile nel tempo, garantendo così sia all'ente che al cittadino un quadro di riferimento duraturo, coerente e di facile comprensione. La disciplina di queste entrate è semplice ed attribuisce alla P.A. la possibilità o l'obbligo di richiedere al beneficiario il pagamento di una controprestazione. Le regole variano a seconda che si tratti di un servizio istituzionale piuttosto che a domanda individuale. L'ente disciplina con proprio regolamento la materia attribuendo a ciascun tipo di servizio una diversa articolazione della tariffa unita, dove ritenuto meritevole di intervento sociale, ad un sistema di abbattimento selettivo del costo per il cittadino.

## 6.4 PERMESSI DI COSTRUIRE

		Residui Iniziali	Maggiori/Minori Entrate	Incassato	Da Riportare	Assestato	Accertato	Maggiori/Minori Entrate	Incassato	Da Riportare
Cap. 4035/0	PROVENTI DERIVANTI DALLE CONCESSIONI EDILIZIE ECC.	0,00	0,00	0,00	0,00	32.000,00	34.083,14	0,00	34.083,14	0,00
<b>TOTALE PERMESSI DI COSTRUIRE</b>		<b>0,00</b>	<b>0,00</b>	<b>0,00</b>	<b>0,00</b>	<b>32.000,00</b>	<b>34.083,14</b>	<b>0,00</b>	<b>34.083,14</b>	<b>0,00</b>

## PROSPETTO PLURIENNALE DELL'ACCERTATO DA PERMESSI DI COSTRUIRE

		2015	2016	2017	2018
Cap. 4035/0	PROVENTI DERIVANTI DALLE CONCESSIONI EDILIZIE ECC.	35.815,47	21.821,69	10.906,07	34.083,14
<b>TOTALE ACCERTATO DA PERMESSI DI COSTRUIRE</b>		<b>35.815,47</b>	<b>21.821,69</b>	<b>10.906,07</b>	<b>34.083,14</b>

*Nota: il prospetto prende in considerazione solo gli anni in cui vige l'attuale decreto D.Lgs. 118/11.*



# **CONTO ECONOMICO PATRIMONIALE**

L'articolo 2 del decreto legislativo 23 giugno 2011 n. 118 prevede, per gli Enti in Contabilità Finanziaria, l'adozione di un sistema contabile integrato che garantisca la rilevazione unitaria dei fatti gestionali nei loro profili finanziario ed economico-patrimoniale.

Nell'ambito di tale sistema integrato, la Contabilità Economico-Patrimoniale affianca la Contabilità Finanziaria, che costituisce il sistema contabile principale e fondamentale per fini autorizzatori e di rendicontazione dei risultati della gestione finanziaria, per rilevare i costi/oneri e i ricavi/proventi derivanti dalle transazioni poste in essere da una amministrazione pubblica (come definite nell'ambito del principio applicato della Contabilità finanziaria) al fine di:

- predisporre il conto economico per rappresentare le "utilità economiche" acquisite ed impiegate nel corso dell'esercizio, anche se non direttamente misurate dai relativi movimenti finanziari, e per alimentare il processo di programmazione;
- consentire la predisposizione dello Stato Patrimoniale (e rilevare, in particolare, le variazioni del Patrimonio dell'Ente che costituiscono un indicatore dei risultati della gestione);
- permettere l'elaborazione del Bilancio Consolidato di ciascuna Amministrazione Pubblica con i propri Enti e Organismi strumentali, aziende e società;
- predisporre la base informativa necessaria per la determinazione analitica dei costi;
- consentire la verifica nel corso dell'esercizio della situazione patrimoniale ed economica dell'Ente e del processo di provvista e di impiego delle risorse;
- conseguire le altre finalità previste dalla legge e, in particolare, consentire ai vari portatori d'interesse di acquisire ulteriori informazioni concernenti la gestione delle singole amministrazioni pubbliche.

Per consentire la rilevazione unitaria dei fatti gestionali nei loro profili finanziario ed economico-patrimoniale, le rilevazioni della Contabilità Finanziaria misurano il valore monetario dei costi/oneri sostenuti e dei ricavi/proventi conseguiti durante l'esercizio. Pur non esistendo una correlazione univoca fra le fasi dell'Entrata e della Spesa ed il momento in cui si manifestano i ricavi/proventi ed i costi/oneri nel corso dell'esercizio, i ricavi/proventi conseguiti sono rilevati in corrispondenza con la fase dell'Accertamento delle Entrate ed i costi/oneri sostenuti sono rilevati in corrispondenza con la fase della Liquidazione delle Spese.

Contestualmente, secondo il metodo contabile della partita doppia, avviene la variazione dei crediti (Accertamento) e dei debiti (Liquidazione) che costituiscono le variazioni patrimoniali dell'esercizio.

Costituiscono eccezione a tale principio:

- i costi derivanti dai trasferimenti e contributi (correnti, agli investimenti e in c/capitale) che sono rilevati in corrispondenza dell'Impegno della spesa;
- le Entrate dei titoli 5 "Entrate da riduzione di attività finanziaria", 6 "Accensione di prestiti", 7 "Anticipazioni da istituto tesoriere/cassiere" e 9 "Entrate per conto terzi e partite di giro", il cui accertamento determina solo la rilevazione di crediti e non di ricavi.
- le Spese del titolo 3 "Spese per incremento attività finanziarie", 4 "Rimborso Prestiti", 5 "Chiusura Anticipazioni ricevute da istituto tesoriere/cassiere" e 7 "Uscite per conto terzi e partite di giro", il cui Impegno determina solo la rilevazione di debiti e non di costi,
- le Entrate e le Spese relative al credito IVA e debito IVA, il cui accertamento e impegno/liquidazione determinano la rilevazione di crediti e debiti;
- la riduzione di depositi bancari che è rilevata in corrispondenza agli incassi per Prelievi da depositi bancari;
- l'incremento dei depositi bancari che è rilevata in corrispondenza ai pagamenti per Versamenti da depositi bancari.

La corretta applicazione del principio generale della competenza finanziaria è il presupposto indispensabile per una corretta rilevazione e misurazione delle variazioni economico-patrimoniali occorse durante l'esercizio e per consentire l'integrazione dei due sistemi contabili. L'integrazione dei sistemi di Contabilità Finanziaria ed Economico-Patrimoniale è favorita anche dall'adozione del Piano dei Conti integrato di cui all'articolo 4 del decreto legislativo 23 giugno 2011 n. 118, costituito dall'elenco delle articolazioni delle unità elementari del bilancio finanziario gestionale e dei conti economico-patrimoniali.

Anche se non rilevati dalla Contabilità Finanziaria, ai fini della determinazione del risultato economico dell'esercizio si considerano i seguenti componenti positivi e negativi:

- a) le quote di ammortamento relative alle immobilizzazioni materiali ed immateriali utilizzate;
- b) le eventuali quote di accantonamento ai fondi rischi ed oneri futuri. L'accantonamento ai fondi rischi ed oneri di competenza dell'esercizio è effettuato anche se i rischi e gli oneri sono conosciuti dopo la chiusura dell'esercizio fino alla data di approvazione della delibera del rendiconto della gestione;
- c) le perdite di competenza economica dell'esercizio;
- d) le perdite su crediti e gli accantonamenti al fondo svalutazione crediti;
- e) le rimanenze iniziali e finali di materie prime, semilavorati, prodotti in corso su ordinazione, incrementi di immobilizzazioni per lavori interni e prodotti finiti;
- f) le quote di costo/onere o di ricavo/provento corrispondenti ai ratei e risconti attivi e passivi di competenza economica dell'esercizio;
- g) le variazioni patrimoniali relative agli esercizi pregressi che si sono tradotte in oneri/costi e proventi/ricavi nel corso dell'esercizio, nonché ogni altro componente economico da contabilizzare nel rispetto del principio della competenza economica e della prudenza (ad esempio sopravvenienze e insussistenze).

Il conto economico è redatto secondo uno schema rigido (non modificabile) a struttura scalare (di provenienza civilistica) le cui voci sono classificate secondo la loro natura e raggruppate in totali parziali:

- Risultato della gestione operativa: è dato dal confronto tra i proventi e i costi della gestione che qualificano e identificano l'Ente, evidenziando quindi quanto i ricavi continuativi ed abituali coprono i rispettivi costi.
- Risultato della gestione finanziaria: contrappone i proventi e i costi derivanti da società controllate, partecipate o da immobilizzazioni finanziarie quali utili, dividendi o interessi attivi e passivi.
- Risultato delle rettifiche finanziarie: separato dal risultato di cui sopra, riporta le variazioni straordinarie e le svalutazione dei crediti di titoli finanziari.
- Risultato della gestione straordinaria: la sezione accoglie i proventi e i costi non originariamente previsti (quali le insussistenze o le sopravvenienze di crediti e debiti) o che risultano avere carattere non ricorrente (ad esempio plusvalenze o minusvalenze a seguito di dismissioni o alienazioni patrimoniali).
- - Risultato economico dell'esercizio: rappresenta la differenza positiva o negativa tra il totale dei proventi/ricavi e il totale degli oneri/costi.

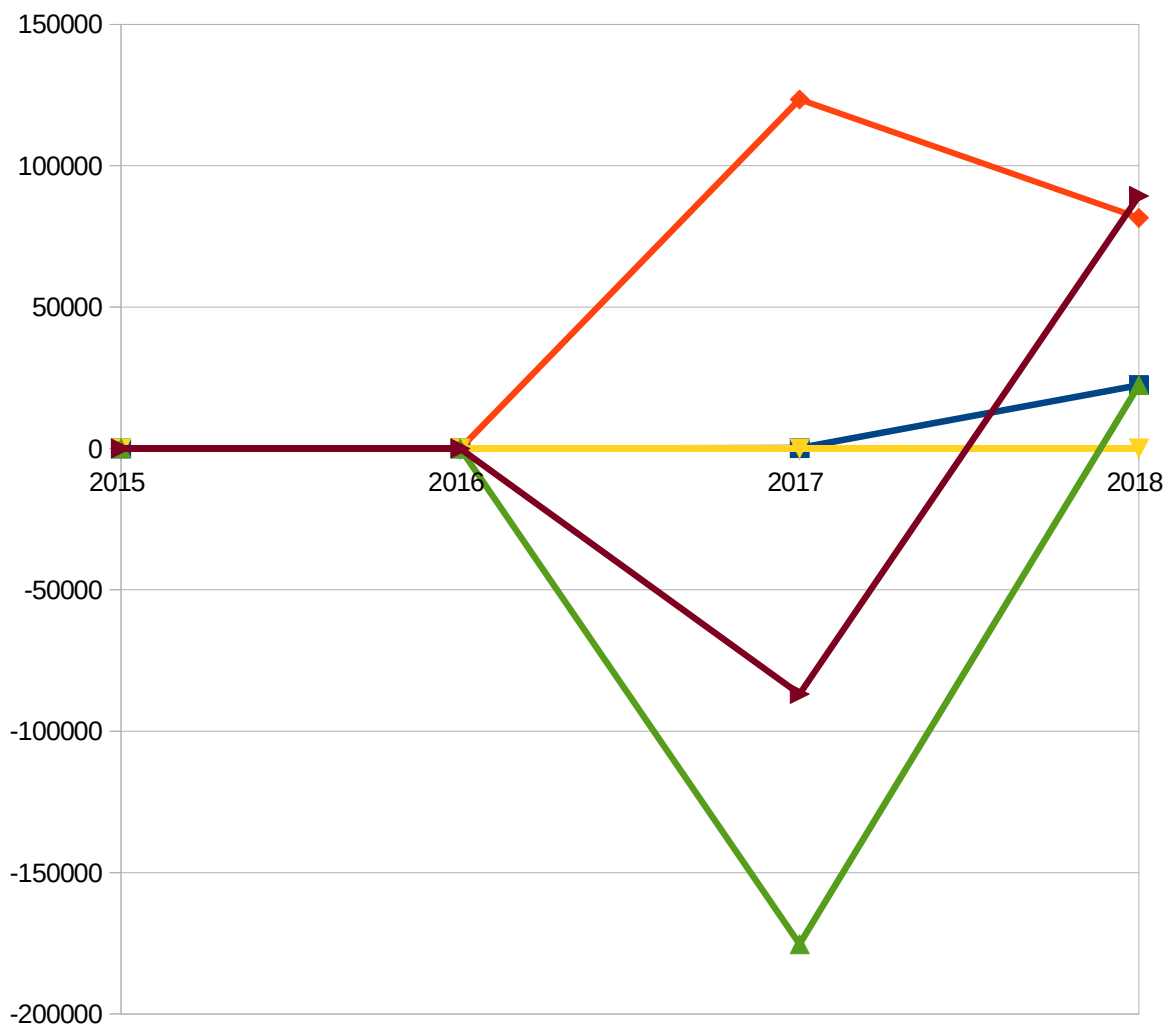
**1 - CONTO ECONOMICO PLURIENNALE**

Voce di Stampa		2015	2016	2017	2018
	<b>A) COMPONENTI POSITIVI DELLA GESTIONE</b>	0,00	0,00	0,00	0,00
1	Proventi da tributi	0,00	0,00	1.624.996,65	1.661.965,44
2	Proventi da fondi perequativi	0,00	0,00	579.507,31	541.013,90
3	Proventi da trasferimenti e contributi	0,00	0,00	69.167,71	329.390,16
a	Proventi da trasferimenti correnti	0,00	0,00	65.046,81	313.950,27
b	Quota annuale di contributi agli investimenti	0,00	0,00	4.120,90	15.439,89
c	Contributi agli investimenti	0,00	0,00	0,00	0,00
4	Ricavi delle vendite e prestazioni e proventi da servizi pubblici	0,00	0,00	403.374,42	524.208,47
a	Proventi derivanti dalla gestione dei beni	0,00	0,00	184.569,60	265.662,15
b	Ricavi della vendita di beni	0,00	0,00	0,00	8.234,05
c	Ricavi e proventi dalla prestazione di servizi	0,00	0,00	218.804,82	250.312,27
5	Variazioni nelle rimanenze di prodotti in corso di lavorazione, etc. (+/-)	0,00	0,00	0,00	0,00
6	Variazione dei lavori in corso su ordinazione	0,00	0,00	0,00	0,00
7	Incrementi di immobilizzazioni per lavori interni	0,00	0,00	0,00	0,00
8	Altri ricavi e proventi diversi	0,00	0,00	91.087,14	122.153,11
	<b>TOTALE COMPONENTI POSITIVI DELLA GESTIONE (A)</b>	<b>0,00</b>	<b>0,00</b>	<b>2.768.133,23</b>	<b>3.178.731,08</b>
	<b>B) COMPONENTI NEGATIVI DELLA GESTIONE</b>	<b>0,00</b>	<b>0,00</b>	<b>0,00</b>	<b>0,00</b>
9	Acquisto di materie prime e/o beni di consumo	0,00	0,00	48.315,78	46.915,51
10	Prestazioni di servizi	0,00	0,00	1.467.582,89	1.850.012,99
11	Utilizzo beni di terzi	0,00	0,00	15.352,01	9.306,83
12	Trasferimenti e contributi	0,00	0,00	281.306,05	296.080,48
a	Trasferimenti correnti	0,00	0,00	275.306,05	296.080,48
b	Contributi agli investimenti ad altre Amministrazioni pubb.	0,00	0,00	0,00	0,00
c	Contributi agli investimenti ad altri soggetti	0,00	0,00	6.000,00	0,00
13	Personale	0,00	0,00	500.101,36	524.479,35
14	Ammortamenti e svalutazioni	0,00	0,00	386.850,57	376.041,98
a	Ammortamenti di immobilizzazioni Immateriali	0,00	0,00	325,98	348,92
b	Ammortamenti di immobilizzazioni materiali	0,00	0,00	374.293,24	375.693,06
c	Altre svalutazioni delle immobilizzazioni	0,00	0,00	0,00	0,00
d	Svalutazione dei crediti	0,00	0,00	12.231,35	0,00
15	Variazioni nelle rimanenze di materie prime e/o beni di consumo (+/-)	0,00	0,00	0,00	0,00
16	Accantonamenti per rischi	0,00	0,00	0,00	0,00
17	Altri accantonamenti	0,00	0,00	0,00	0,00
18	Oneri diversi di gestione	0,00	0,00	68.494,12	53.517,87
	<b>TOTALE COMPONENTI NEGATIVI DELLA GESTIONE (B)</b>	<b>0,00</b>	<b>0,00</b>	<b>2.768.002,78</b>	<b>3.156.355,01</b>
	<b>DIFFERENZA FRA COMP. POSITIVI E NEGATIVI DELLA GESTIONE (A-B)</b>	<b>0,00</b>	<b>0,00</b>	<b>130,45</b>	<b>22.376,07</b>
	<b>C) PROVENTI ED ONERI FINANZIARI</b>	<b>0,00</b>	<b>0,00</b>	<b>0,00</b>	<b>0,00</b>
	<u>Proventi finanziari</u>	0,00	0,00	0,00	0,00

19	Proventi da partecipazioni	0,00	0,00	169.339,40	117.679,36
	<i>a</i> da societa controllate	0,00	0,00	0,00	0,00
	<i>b</i> da societa partecipate	0,00	0,00	0,00	0,00
	<i>c</i> da altri soggetti	0,00	0,00	169.339,40	117.679,36
20	Altri proventi finanziari	0,00	0,00	207,26	168,45
	<b>Totale proventi finanziari</b>	<b>0,00</b>	<b>0,00</b>	<b>169.546,66</b>	<b>117.847,81</b>
	<u>Oneri finanziari</u>	0,00	0,00	0,00	0,00
21	Interessi ed altri oneri finanziari	0,00	0,00	46.132,67	36.299,54
	<i>a</i> Interessi passivi	0,00	0,00	46.132,67	36.299,54
	<i>b</i> Altri oneri finanziari	0,00	0,00	0,00	0,00
	<b>Totale oneri finanziari</b>	<b>0,00</b>	<b>0,00</b>	<b>46.132,67</b>	<b>36.299,54</b>
	<b>TOTALE PROVENTI ED ONERI FINANZIARI (C)</b>	<b>0,00</b>	<b>0,00</b>	<b>123.413,99</b>	<b>81.548,27</b>
	<b>D) RETTIFICHE DI VALORE ATTIVITA' FINANZIARIE</b>	<b>0,00</b>	<b>0,00</b>	<b>0,00</b>	<b>0,00</b>
22	Rivalutazioni	0,00	0,00	0,00	0,00
23	Svalutazioni	0,00	0,00	0,00	0,00
	<b>TOTALE RETTIFICHE (D)</b>	<b>0,00</b>	<b>0,00</b>	<b>0,00</b>	<b>0,00</b>
	<b>E) PROVENTI ED ONERI STRAORDINARI</b>	<b>0,00</b>	<b>0,00</b>	<b>0,00</b>	<b>0,00</b>
24	Proventi straordinari	0,00	0,00	35.759,13	33.950,02
	<i>a</i> Proventi da permessi di costruire	0,00	0,00	0,00	0,00
	<i>b</i> Proventi da trasferimenti in conto capitale	0,00	0,00	0,00	0,00
	<i>c</i> Sopravvenienze attive e insussistenze del passivo	0,00	0,00	35.759,13	18.864,53
	<i>d</i> Plusvalenze patrimoniali	0,00	0,00	0,00	15.085,49
	<i>e</i> Altri proventi straordinari	0,00	0,00	0,00	0,00
	<b>Totale proventi straordinari</b>	<b>0,00</b>	<b>0,00</b>	<b>35.759,13</b>	<b>33.950,02</b>
25	Oneri straordinari	0,00	0,00	211.083,38	11.540,58
	<i>a</i> Trasferimenti in conto capitale	0,00	0,00	0,00	0,00
	<i>b</i> Sopravvenienze passive e insussistenze dell'attivo	0,00	0,00	2.441,77	8.290,58
	<i>c</i> Minusvalenze patrimoniali	0,00	0,00	195.863,61	0,00
	<i>d</i> Altri oneri straordinari	0,00	0,00	12.778,00	3.250,00
	<b>Totale oneri straordinari</b>	<b>0,00</b>	<b>0,00</b>	<b>211.083,38</b>	<b>11.540,58</b>
	<b>TOTALE PROVENTI ED ONERI STRAORDINARI (E)</b>	<b>0,00</b>	<b>0,00</b>	<b>-175.324,25</b>	<b>22.409,44</b>
	<b>RISULTATO PRIMA DELLE IMPOSTE (A-B+C+D+E)</b>	<b>0,00</b>	<b>0,00</b>	<b>-51.779,81</b>	<b>126.333,78</b>
26	Imposte (*)	0,00	0,00	35.064,75	37.046,51
27	<b>RISULTATO DELL'ESERCIZIO</b>	<b>0,00</b>	<b>0,00</b>	<b>-86.844,56</b>	<b>89.287,27</b>

Nota: il prospetto prende in considerazione solo gli anni in cui vige l'attuale decreto D.Lgs. 118/11.

### Conto Economico



- DIFFERENZA FRA COMP. POSITIVI E NEGATIVI DELLA GESTIONE (A-B)
- ◆ TOTALE PROVENTI ED ONERI FINANZIARI (C)
- ▼ TOTALE RETTIFICHE (D)
- ▲ TOTALE PROVENTI ED ONERI STRAORDINARI (E)
- ▶ RISULTATO DELL'ESERCIZIO

## 2 - STATO PATRIMONIALE ATTIVO PLURIENNALE

Voce di Stampa		2015	2016	2017	2018
1	A) CREDITI vs.LO STATO ED ALTRE AMMINISTRAZIONI PUBBLICHE PER LA PARTECIPAZIONE AL FONDO DI DOTAZIONE	0,00	0,00	0,00	0,00
	<b>TOTALE CREDITI vs PARTECIPANTI (A)</b>	<b>0,00</b>	<b>0,00</b>	<b>0,00</b>	<b>0,00</b>
	<b>B) IMMOBILIZZAZIONI</b>	0,00	0,00	0,00	0,00
I	<u>Immobilizzazioni immateriali</u>	0,00	0,00	0,00	0,00
1	costi di impianto e di ampliamento	0,00	0,00	0,00	0,00
2	costi di ricerca sviluppo e pubblicita	0,00	0,00	0,00	0,00
3	diritti di brevetto ed utilizzazione opere dell'ingegno	0,00	0,00	0,00	0,00
4	concessioni, licenze, marchi e diritti simile	0,00	0,00	0,00	0,00
5	avviamento	0,00	0,00	0,00	0,00
6	immobilizzazioni in corso ed acconti	0,00	0,00	0,00	0,00
9	altre	0,00	0,00	1.418,62	1.069,70
	<b>Totale immobilizzazioni immateriali</b>	<b>0,00</b>	<b>0,00</b>	<b>1.418,62</b>	<b>1.069,70</b>
II	<u>Immobilizzazioni materiali (3)</u>	0,00	0,00	0,00	0,00
1	Beni demaniali	0,00	0,00	4.076.455,37	3.963.570,29
1.1	Terreni	0,00	0,00	186.817,02	186.817,02
1.2	Fabbricati	0,00	0,00	357.580,57	358.759,78
1.3	Infrastrutture	0,00	0,00	254.731,05	284.562,35
1.9	Altri beni demaniali	0,00	0,00	3.277.326,73	3.133.431,14
III 2	Altre immobilizzazioni materiali (3)	0,00	0,00	6.363.506,13	6.263.532,13
2.1	Terreni	0,00	0,00	73.219,43	73.219,43
a	di cui in leasing finanziario	0,00	0,00	0,00	0,00
2.2	Fabbricati	0,00	0,00	6.202.175,01	6.100.029,59
a	di cui in leasing finanziario	0,00	0,00	0,00	0,00
2.3	Impianti e macchinari	0,00	0,00	0,00	0,00
a	di cui in leasing finanziario	0,00	0,00	0,00	0,00
2.4	Attrezzature industriali e commerciali	0,00	0,00	28.214,53	28.214,53
2.5	Mezzi di trasporto	0,00	0,00	7.331,31	7.331,31
2.6	Macchine per ufficio e hardware	0,00	0,00	44.227,43	45.320,13
2.7	Mobili e arredi	0,00	0,00	8.338,42	9.417,14
2.8	Infrastrutture	0,00	0,00	0,00	0,00
2.9	Diritti reali di godimento	0,00	0,00	0,00	0,00
2.99	Altri beni materiali	0,00	0,00	0,00	0,00
3	Immobilizzazioni in corso ed acconti	0,00	0,00	18.981,25	18.981,25
	<b>Totale immobilizzazioni materiali</b>	<b>0,00</b>	<b>0,00</b>	<b>10.458.942,75</b>	<b>10.246.083,67</b>
IV	<u>Immobilizzazioni Finanziarie (1)</u>	0,00	0,00	0,00	0,00
1	Partecipazioni in	0,00	0,00	3.397.242,51	3.397.242,51

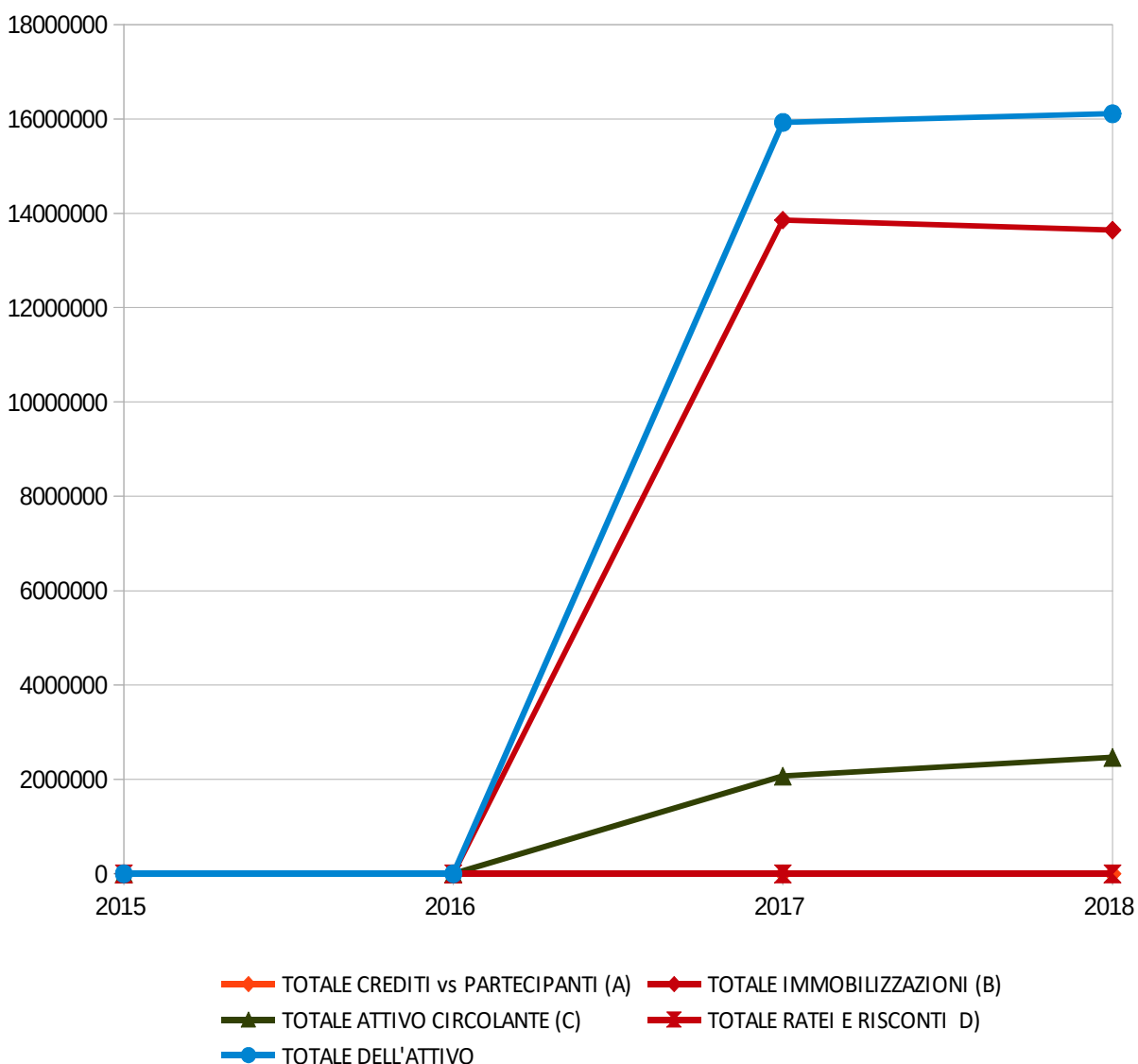
	a	imprese controllate	0,00	0,00	0,00	0,00
	b	imprese partecipate	0,00	0,00	0,00	0,00
	c	altri soggetti	0,00	0,00	3.397.242,51	3.397.242,51
2		Crediti verso	0,00	0,00	0,00	0,00
	a	altre amministrazioni pubbliche	0,00	0,00	0,00	0,00
	b	imprese controllate	0,00	0,00	0,00	0,00
	c	imprese partecipate	0,00	0,00	0,00	0,00
	d	altri soggetti	0,00	0,00	0,00	0,00
3		Altri titoli	0,00	0,00	0,00	0,00
		<b>Totale immobilizzazioni finanziarie</b>	<b>0,00</b>	<b>0,00</b>	<b>3.397.242,51</b>	<b>3.397.242,51</b>
		<b>TOTALE IMMOBILIZZAZIONI (B)</b>	<b>0,00</b>	<b>0,00</b>	<b>13.857.603,88</b>	<b>13.644.395,88</b>
		<b>C) ATTIVO CIRCOLANTE</b>	<b>0,00</b>	<b>0,00</b>	<b>0,00</b>	<b>0,00</b>
I		Rimanenze	0,00	0,00	0,00	0,00
		<b>Totale</b>	<b>0,00</b>	<b>0,00</b>	<b>0,00</b>	<b>0,00</b>
II		<u>Crediti(2)</u>	0,00	0,00	0,00	0,00
1		Crediti di natura tributaria	0,00	0,00	39.341,00	35.009,00
	a	Crediti da tributi destinati al finanziamento della sanita	0,00	0,00	0,00	0,00
	b	Altri crediti da tributi	0,00	0,00	39.341,00	35.009,00
	c	Crediti da Fondi perequativi	0,00	0,00	0,00	0,00
2		Crediti per trasferimenti e contributi	0,00	0,00	591.834,35	240.411,72
	a	verso amministrazioni pubbliche	0,00	0,00	591.834,35	240.411,72
	b	imprese controllate	0,00	0,00	0,00	0,00
	c	imprese partecipate	0,00	0,00	0,00	0,00
	d	verso altri soggetti	0,00	0,00	0,00	0,00
3		Verso clienti ed utenti	0,00	0,00	140,70	1.965,75
4		Altri Crediti	0,00	0,00	55.260,98	57.970,44
	a	verso l'erario	0,00	0,00	0,00	0,00
	b	per attivita svolta per c/terzi	0,00	0,00	0,00	0,00
	c	altri	0,00	0,00	55.260,98	57.970,44
		<b>Totale crediti</b>	<b>0,00</b>	<b>0,00</b>	<b>686.577,03</b>	<b>335.356,91</b>
III		<u>ATTIVITA' FINANZIARIE CHE NON COSTITUISCONO IMMOBILIZZI</u>	0,00	0,00	0,00	0,00
1		partecipazioni	0,00	0,00	0,00	0,00
2		altri titoli	0,00	0,00	0,00	0,00
		<b>Totale attivita finanziarie che non costituiscono immobilizzi</b>	<b>0,00</b>	<b>0,00</b>	<b>0,00</b>	<b>0,00</b>
IV		<u>DISPONIBILITA' LIQUIDE</u>	0,00	0,00	0,00	0,00
1		Conto di tesoreria	0,00	0,00	1.383.513,68	2.130.646,08
	a	Istituto tesoriere	0,00	0,00	1.383.513,68	2.130.646,08
	b	presso Banca d'Italia	0,00	0,00	0,00	0,00
2		Altri depositi bancari e postali	0,00	0,00	0,00	0,00
3		Denaro e valori in cassa	0,00	0,00	0,00	0,00
4		Altri conti presso la tesoreria statale intestati all'ente	0,00	0,00	0,00	0,00
		<b>Totale disponibilita liquide</b>	<b>0,00</b>	<b>0,00</b>	<b>1.383.513,68</b>	<b>2.130.646,08</b>



		<b>TOTALE ATTIVO CIRCOLANTE (C)</b>	<b>0,00</b>	<b>0,00</b>	<b>2.070.090,71</b>	<b>2.466.002,99</b>
		<b>D) RATEI E RISCONTI</b>	<b>0,00</b>	<b>0,00</b>	<b>0,00</b>	<b>0,00</b>
1	Ratei attivi		0,00	0,00	0,00	0,00
2	Risconti attivi		0,00	0,00	0,00	0,00
		<b>TOTALE RATEI E RISCONTI D)</b>	<b>0,00</b>	<b>0,00</b>	<b>0,00</b>	<b>0,00</b>
		<b>TOTALE DELL'ATTIVO</b>	<b>0,00</b>	<b>0,00</b>	<b>15.927.694,59</b>	<b>16.110.398,87</b>

Nota: il prospetto prende in considerazione solo gli anni in cui vige l'attuale decreto D.Lgs. 118/11.

### Stato Patrimoniale Attivo



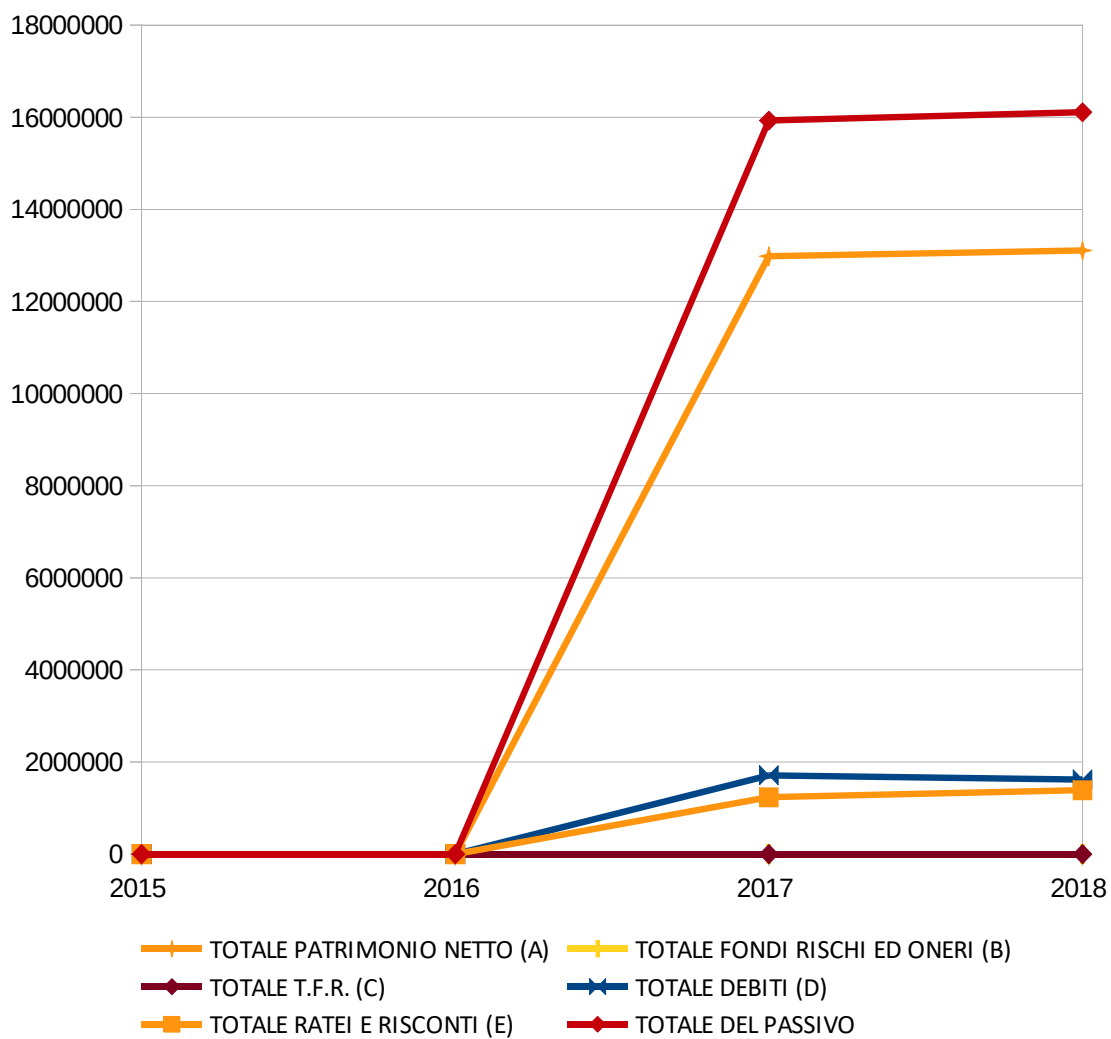
**3 - STATO PATRIMONIALE PASSIVO PLURIENNALE**

Voce di Stampa		2015	2016	2017	2018
	<b>A) PATRIMONIO NETTO</b>	<b>0,00</b>	<b>0,00</b>	<b>0,00</b>	<b>0,00</b>
I	Fondo di dotazione	0,00	0,00	1.379.539,39	1.619.400,60
II	Riserve	0,00	0,00	11.690.813,85	11.398.191,22
a	da risultato economico di esercizi precedenti	0,00	0,00	204.845,43	118.000,87
b	da capitale	0,00	0,00	2.240.752,09	2.240.752,09
c	da permessi di costruire	0,00	0,00	165.812,97	199.896,11
d	riserve indisponibili per beni demaniali e patrimoniali indisponibili e per i beni culturali	0,00	0,00	9.079.403,36	8.839.542,15
e	Altre riserve indisponibili	0,00	0,00	0,00	0,00
III	Risultato economico dell'esercizio	0,00	0,00	-86.844,56	89.287,27
	<b>TOTALE PATRIMONIO NETTO (A)</b>	<b>0,00</b>	<b>0,00</b>	<b>12.983.508,68</b>	<b>13.106.879,09</b>
	<b>B) FONDI PER RISCHI ED ONERI</b>	<b>0,00</b>	<b>0,00</b>	<b>0,00</b>	<b>0,00</b>
1	per trattamento di quiescenza	0,00	0,00	0,00	0,00
2	per imposte	0,00	0,00	0,00	0,00
3	altri	0,00	0,00	0,00	0,00
	<b>TOTALE FONDI RISCHI ED ONERI (B)</b>	<b>0,00</b>	<b>0,00</b>	<b>0,00</b>	<b>0,00</b>
	C) TRATTAMENTO DI FINE RAPPORTO	0,00	0,00	0,00	0,00
	<b>TOTALE T.F.R. (C)</b>	<b>0,00</b>	<b>0,00</b>	<b>0,00</b>	<b>0,00</b>
	<b>D) DEBITI (1)</b>	<b>0,00</b>	<b>0,00</b>	<b>0,00</b>	<b>0,00</b>
1	Debiti da finanziamento	0,00	0,00	931.213,31	743.094,51
a	prestiti obbligazionari	0,00	0,00	0,00	0,00
b	v/ altre amministrazioni pubbliche	0,00	0,00	0,00	0,00
c	verso banche e tesoriere	0,00	0,00	0,00	0,00
d	verso altri finanziatori	0,00	0,00	931.213,31	743.094,51
2	Debiti verso fornitori	0,00	0,00	437.750,64	421.849,88
3	Acconti	0,00	0,00	0,00	0,00
4	Debiti per trasferimenti e contributi	0,00	0,00	228.042,42	199.467,54
a	enti finanziati dal servizio sanitario nazionale	0,00	0,00	0,00	0,00
b	altre amministrazioni pubbliche	0,00	0,00	215.737,42	174.149,79
c	imprese controllate	0,00	0,00	0,00	0,00
d	imprese partecipate	0,00	0,00	0,00	0,00
e	altri soggetti	0,00	0,00	12.305,00	25.317,75
5	altri debiti	0,00	0,00	113.697,31	255.084,54
a	tributari	0,00	0,00	25.009,86	50.556,37
b	verso istituti di previdenza e sicurezza sociale	0,00	0,00	407,16	335,38
c	per attività svolta per c/terzi (2)	0,00	0,00	0,00	0,00
d	altri	0,00	0,00	88.280,29	204.192,79
	<b>TOTALE DEBITI (D)</b>	<b>0,00</b>	<b>0,00</b>	<b>1.710.703,68</b>	<b>1.619.496,47</b>

	<b>E) RATEI E RISCONTI E CONTRIBUTI AGLI INVESTIMENTI</b>	<b>0,00</b>	<b>0,00</b>	<b>0,00</b>	<b>0,00</b>
I	Ratei passivi	0,00	0,00	0,00	0,00
II	Risconti passivi	0,00	0,00	1.233.482,23	1.384.023,31
1	Contributi agli investimenti	0,00	0,00	1.229.400,52	1.315.859,89
a	da amministrazioni pubbliche	0,00	0,00	1.179.400,52	1.264.709,89
b	da altri soggetti	0,00	0,00	50.000,00	51.150,00
2	Concessioni pluriennali	0,00	0,00	4.081,71	68.163,42
3	Altri risconti passivi	0,00	0,00	0,00	0,00
	<b>TOTALE RATEI E RISCONTI (E)</b>	<b>0,00</b>	<b>0,00</b>	<b>1.233.482,23</b>	<b>1.384.023,31</b>
	<b>TOTALE DEL PASSIVO</b>	<b>0,00</b>	<b>0,00</b>	<b>15.927.694,59</b>	<b>16.110.398,87</b>
	<b>CONTI D'ORDINE</b>	<b>0,00</b>	<b>0,00</b>	<b>0,00</b>	<b>0,00</b>
	1) Impegni su esercizi futuri	0,00	0,00	364.338,45	184.541,70
	2) beni di terzi in uso	0,00	0,00	0,00	0,00
	3) beni dati in uso a terzi	0,00	0,00	0,00	0,00
	4) garanzie prestate a amministrazioni pubbliche	0,00	0,00	0,00	0,00
	5) garanzie prestate a imprese controllate	0,00	0,00	0,00	0,00
	6) garanzie prestate a imprese partecipate	0,00	0,00	0,00	0,00
	10) garanzie prestate a altre imprese	0,00	0,00	0,00	0,00
	<b>TOTALE CONTI D'ORDINE</b>	<b>0,00</b>	<b>0,00</b>	<b>364.338,45</b>	<b>184.541,70</b>

Nota: il prospetto prende in considerazione solo gli anni in cui vige l'attuale decreto D.Lgs. 118/11.

### Stato Patrimoniale Passivo



## 4 - APPROFONDIMENTI

### 4.1 QUADRATURA SINTETICA FINALE DEI CREDITI CON I RESIDUI ATTIVI

Si sintetizza di seguito la quadratura sui saldi finali, detraendo le voci per cui non è prevista una corrispondenza dai residui attivi e dal saldo dei crediti presenti nello Stato Patrimoniale.

In particolare verranno sottratti, ove esistenti, i seguenti crediti che non trovano corrispondenza tra i residui:

- IVA a credito, comprensiva della posta in sospensione
- Crediti stralciati dal Conto di Bilancio

Parimenti verranno sottratti, ove esistenti, i seguenti residui che non generano credito:

- Prelievi dai conti di tesoreria e dai depositi bancari
- Emissione di titoli obbligazionari
- Destinazione/reintegro di incassi vincolati

<i>CREDITI</i>			
<i>Conto</i>	<i>Descrizione</i>	<i>Segno</i>	<i>Importo</i>
10302	Crediti	+	335.500,26
10302010103002	IVA a credito	-	34.991,00
	<b>Totale crediti</b>	<b>=</b>	<b>300.509,23</b>

<i>RESIDUI ATTIVI</i>			
<i>Piano Finanziario</i>	<i>Descrizione</i>	<i>Segno</i>	<i>Importo</i>
	Totale residui attivi riportati	+	300.509,26
	<b>Totale residui attivi</b>	<b>=</b>	<b>300.509,26</b>

<b>SQUADRATURA</b>	<b>0,00</b>
--------------------	-------------

## 4.2 QUADRATURA SINTETICA FINALE DEI DEBITI CON I RESIDUI PASSIVI

Si sintetizza di seguito la quadratura sui saldi finali, detraendo le voci per cui non è prevista una corrispondenza dai residui passivi e dal saldo dei debiti presenti nello Stato Patrimoniale.

In particolare verranno sottratti, ove esistenti, i seguenti debiti che non trovano corrispondenza tra i residui:

- Mutui e altri finanziamenti
- IVA a debito, comprensiva della posta in sospensione

Parimenti verranno sottratti, ove esistenti, i seguenti residui che non generano debito:

- Versamenti ai conti di tesoreria e ai depositi bancari
- Rimborso di mutui e altri finanziamenti
- Destinazione/utilizzo di incassi vincolati
- Impegnato non liquidato a fronte del Macroaggregato "202 - Investimenti fissi lordi e acquisto di terreni"

<i>DEBITI</i>			
<i>Conto</i>	<i>Descrizione</i>	<i>Segno</i>	<i>Importo</i>
204	Debiti	+	1.619.496,47
20401040303001	Finanziamenti a medio / lungo termine da altre Imprese	-	-64.919,23
20401040304001	Finanziamenti a medio / lungo termine da Cassa Depositi e Prestiti Gestione CDP SpA	-	884.103,90
20401040305001	Finanziamenti a medio / lungo termine da Cassa Depositi e Prestiti - Gestione Tesoro	-	-76.090,16
	<b>Totale debiti</b>	<b>=</b>	<b>876.401,96</b>

<i>RESIDUI PASSIVI</i>			
<i>Piano Finanziario</i>	<i>Descrizione</i>	<i>Segno</i>	<i>Importo</i>
	Totale residui passivi riportati	+	911.837,65
U.2.02.00.00.000	Impegnato non liquidato a fronte del Macroaggregato 202	-	35.435,69
	<b>Totale residui passivi</b>	<b>=</b>	<b>876.401,96</b>

<b>SQUADRATURA</b>	<b>0,00</b>
--------------------	-------------

### 4.3 ELENCO DEGLI ORGANISMI, ENTI STRUMENTALI E SOCIETÀ CONTROLLATE E PARTECIPATE

Come previsto dall'art. 3 commi 27, 28 e 29 della legge n. 244 del 27.12.2010, l'Ente ha approvato una delibera con cui ha provveduto ad definire le società partecipate, controllate e gli Enti strumentali facenti capo al gruppo Amministrazione Pubblica. Di seguito se ne riportano gli estremi identificativi.

Denominazione	Identificativo Fiscale	Sede	Indirizzo Internet	Forma Giuridica	Settore di Attività	Quota di Partecipazione
ACEA PINEROLESE ENERGIA SRL	08547890015	Via Cravero, 48 - Pinerolo (TO)		Società a responsabilità limitata	Energia e diversificazione delle fonti energetiche	5,09320%
ACEA PINEROLESE INDUSTRIALE SPA	05059960012	Via Vigone, 42 - Pinerolo (TO)		Società per azioni	Energia e diversificazione delle fonti energetiche	5,09290%
ACEA SERVIZI STRUMENTALI TERRITORIALI SRL	10381250017	Via Vigone, 42 - Pinerolo (TO)		Società a responsabilità limitata	Energia e diversificazione delle fonti energetiche	5,09320%
AIDA AMBIENTE SRL	09909860018	Via Collegno, 60 - Pianezza (TO)		Società a responsabilità limitata	Sviluppo sostenibile e tutela del territorio e dell'ambiente	0,00004%
APE RINNOVABILI SRL	03933750014	Via Cravero, 48 - Pinerolo (TO)		Società a responsabilità limitata	Energia e diversificazione delle fonti energetiche	5,09320%
CONSORZIO ACEA PINEROLESE	94550840014	Via Vigone, 42 - Pinerolo (TO)		Consorzio	Sviluppo sostenibile e tutela del territorio e dell'ambiente	5,09290%
CONSORZIO PER IL BACINO IMBRIFERO MONTANO DEL PELLICE	85006380019	Piazza 3 Alpini, 1 - Pinerolo (TO)		Consorzio	Sviluppo sostenibile e tutela del territorio e dell'ambiente	3,33000%
DISTRIBUZIONE GAS NATURALE SRL	09479040017	Via Vigone, 42 - Pinerolo (TO)		Società a responsabilità limitata	Assetto del territorio ed edilizia abitativa	5,09290%
RISORSE IDRICHE SPA	06087720014	Corso XI Febbraio, 14 - Torino (TO)		Società per azioni	Sviluppo sostenibile e tutela del territorio e dell'ambiente	0,00007%
SMAT SPA	07937540016	Corso XI Febbraio, 14 - Torino (TO)		Società per azioni	Sviluppo sostenibile e tutela del territorio e dell'ambiente	0,00008%

#### 4.4 VARIAZIONI ANNUALI AL PATRIMONIO NETTO

Come previsto dal principio applicato della contabilità economico-patrimoniale allegato al D.Lgs. 118/11, oltre alla naturale applicazione del risultato d'esercizio, ogni anno la quota dei permessi di costruire che – nei termini stabiliti dalla legge – non è destinata al finanziamento delle spese correnti, costituisce incremento delle riserve.

Conto	Descrizione	Variazioni in aumento	Variazioni in diminuzione	Saldo
20101010101001	Capitale sociale	239.861,21	0,00	239.861,21
20102030101001	Riserve da permessi di costruire	34.083,14	0,00	34.083,14
20102040201001	Riserve indisponibili per beni demaniali e patrimoniali indisponibili e per i beni culturali	0,00	239.861,21	-239.861,21
	<b>TOTALE VARIAZIONI AL PATRIMONIO NETTO</b>	<b>273.944,35</b>	<b>239.861,21</b>	<b>34.083,14</b>

#### 4.5 ANALISI DEL CREDITO E DEBITO IVA ANNUO

	CREDITO	DEBITO
<i>Saldo anno precedente</i>	39.341,00	0,00
<i>IVA registrata nell'anno</i>	-4.350,00	-17.517,13
<i>Versamenti IVA dell'anno</i>	0,00	-1.150,54
<i>IVA da fatture passive in regime di Split Payment commerciale</i>		18.667,67
<i>IVA da fatture passive in regime di Reverse Charge</i>		0,00
<i>Saldo annuale</i>	<b>-4.350,00</b>	<b>0,00</b>
<i>Saldo finale</i>	<b>34.991,00</b>	<b>0,00</b>



## 4.6 PROVENTI E ONERI STRAORDINARI

In conformità al Principio Contabile n. 3 dell'Organismo Italiano di Contabilità, si riporta di seguito la composizione della gestione straordinaria:

Conto	Descrizione	Variazioni in aumento	Variazioni in diminuzione	Saldo
<b>PROVENTI STRAORDINARI</b>				
40502020101001	Insussistenze del passivo	18.099,30	0,00	18.099,30
40502039999001	Altre sopravvenienze attive	765,23	0,00	765,23
40502040108999	Plusvalenza da alienazione di beni immobili n.a.c.	15.085,49	0,00	15.085,49
40502090201001	Permessi di costruire	34.083,14	34.083,14	0,00
	<b>TOTALE PROVENTI STRAORDINARI</b>	<b>68.033,16</b>	<b>34.083,14</b>	<b>33.950,02</b>
<b>ONERI STRAORDINARI</b>				
40501010302001	Rimborsi di imposte e tasse correnti	4.568,07	0,00	4.568,07
40501020101001	Insussistenze dell'attivo	3.722,51	0,00	3.722,51
40501090101999	Altri oneri straordinari	3.250,00	0,00	3.250,00
	<b>TOTALE ONERI STRAORDINARI</b>	<b>11.540,58</b>	<b>0,00</b>	<b>11.540,58</b>

## 4.7 ANALISI DEL PATRIMONIO IMMOBILIARE

Descrizione	Valore Attuale	Fondo Ammortamento	Residuo da Ammortizzare
<b>IMMOBILIZZAZIONI IMMATERIALI</b>			
10201070101999 Manutenzione straordinaria su altri beni di terzi	1.744,60	674,90	1.069,70
<b>TOTALE IMMOBILIZZAZIONI IMMATERIALI</b>	<b>1.744,60</b>	<b>674,90</b>	<b>1.069,70</b>
<b>IMMOBILIZZAZIONI MATERIALI</b>			
10202010301001 Terreni demaniali	186.817,02	0,00	186.817,02
10202020903001 Fabbricati ad uso scolastico	626.775,98	13.752,82	613.023,16
10202020916001 Impianti sportivi	61.650,34	1.236,39	60.413,95
10202020999999 Beni immobili n.a.c.	10.056.330,37	4.712.277,33	5.344.053,04
10202010101001 Infrastrutture demaniali	295.280,72	10.718,37	284.562,35
10202020799999 Hardware n.a.c.	156.512,15	116.387,97	40.124,18
10202021399999 Altri terreni n.a.c.	73.219,43	0,00	73.219,43
10202020702001 Postazioni di lavoro	5.496,32	461,12	5.035,20
10202040201001 Immobilizzazioni materiali in costruzione	18.981,25	0,00	18.981,25
10202020301001 Mobili e arredi per ufficio	2.062,33	59,07	2.003,26
10202010201001 Altri beni immobili demaniali	426.126,36	67.366,58	358.759,78
10202020902001 Fabbricati ad uso commerciale	83.354,87	815,43	82.539,44
10202019901001 Altri beni demaniali	5.167.684,40	2.034.253,26	3.133.431,14
10202020599999 Attrezzature n.a.c.	117.243,55	89.029,02	28.214,53
10202020199999 Mezzi di trasporto ad uso civile, di sicurezza e ordine pubblico n.a.c.	151.977,57	144.646,26	7.331,31
10202020399001 Mobili e arredi n.a.c.	523.118,91	515.705,03	7.413,88
10202020704001 Apparati di telecomunicazione	164,70	3,95	160,75
<b>TOTALE IMMOBILIZZAZIONI MATERIALI</b>	<b>17.952.796,27</b>	<b>7.706.712,60</b>	<b>10.246.083,67</b>
<b>IMMOBILIZZAZIONI FINANZIARIE</b>			
10203010901001 Partecipazioni in altre imprese non incluse in Amministrazioni pubbliche	3.397.242,51	0,00	3.397.242,51
<b>TOTALE IMMOBILIZZAZIONI FINANZIARIE</b>	<b>3.397.242,51</b>	<b>0,00</b>	<b>3.397.242,51</b>
<b>TOTALE PATRIMONIO IMMOBILIARE</b>	<b>21.351.783,38</b>	<b>7.707.387,50</b>	<b>13.644.395,88</b>

## **CONCLUSIONE**

Tenuto conto di tutto quanto esposto, rilevato e proposto si attesta la corrispondenza del Rendiconto alle Risultanze della Gestione e si esprime parere favorevole per l'approvazione del Rendiconto dell'Esercizio Finanziario 2018.

COMUNE DI VILLAR PEROSA, 8 marzo 2019

IL SINDACO

VENTRE DOTT. MARCO

---

IL RESPONSABILE DEL SERVIZIO  
FINANZIARIO

BURRELLO DOTT. GIUSEPPE

---