

**COMUNE DI VILLAR PEROSA**  
CITTÀ METROPOLITANA DI TORINO

**Bilancio di Previsione 2022/2023/2024**

**BILANCIO DI PREVISIONE  
ENTRATE 2022/2024**

TITOLO TIPOLOGIA	DENOMINAZIONE	RESIDUI PRESUNTI AL TERMINE DELL'ESERCIZIO 2021		PREVISIONI DEFINITIVE DELL'ANNO 2021	PREVISIONI		
					DELL'ANNO 2022	DELL'ANNO 2023	DELL'ANNO 2024
	<b>Fondo pluriennale vincolato per spese correnti (1)</b>		previsioni di competenza	10.066,40	0,00	0,00	0,00
	<b>Fondo pluriennale vincolato per spese in conto capitale (1)</b>		previsioni di competenza	836.094,63	0,00	0,00	0,00
	<b>Utilizzo avanzo di Amministrazione</b>		previsioni di competenza	859.527,42	0,00	0,00	0,00
	- di cui avanzo utilizzato anticipatamente (2)		previsioni di competenza	0,00	0,00		
	- di cui Utilizzo Fondo anticipazioni di liquidità		previsioni di competenza	0,00	0,00	0,00	0,00
	<b>Fondo di Cassa all'1/1/2022</b>		previsioni di cassa	3.006.265,73	3.080.932,74		
<b>TITOLO 1</b>	<b>Entrate correnti di natura tributaria,contributiva e perequativa</b>						
<b>10101</b>	<b>Tipologia 101: Imposte tasse e proventi assimilati</b>	129.358,02	previsioni di competenza previsioni di cassa	1.606.290,00 1.688.914,24	1.567.500,00 1.696.858,02	1.567.500,00	1.567.500,00
<b>10301</b>	<b>Tipologia 301: Fondi perequativi da Amministrazioni Centrali</b>	0,00	previsioni di competenza previsioni di cassa	529.065,77 529.065,77	530.458,43 530.458,43	530.458,43	530.458,43
<b>10000</b>	<b>Totale TITOLO 1 Entrate correnti di natura tributaria,contributiva e perequativa</b>	129.358,02	previsioni di competenza previsioni di cassa	2.135.355,77 2.217.980,01	2.097.958,43 2.227.316,45	2.097.958,43	2.097.958,43
<b>TITOLO 2</b>	<b>Trasferimenti correnti</b>						
<b>20101</b>	<b>Tipologia 101: Trasferimenti correnti da Amministrazioni pubbliche</b>	143.736,78	previsioni di competenza previsioni di cassa	347.152,12 362.385,62	116.835,78 260.572,56	21.379,48	25.124,98
<b>20102</b>	<b>Tipologia 102: Trasferimenti correnti da Famiglie</b>	0,00	previsioni di competenza previsioni di cassa	0,00 0,00	0,00 0,00	0,00	0,00
<b>20103</b>	<b>Tipologia 103: Trasferimenti correnti da Imprese</b>	0,00	previsioni di competenza previsioni di cassa	2.000,00 2.000,00	2.000,00 2.000,00	2.000,00	2.000,00

**BILANCIO DI PREVISIONE  
ENTRATE 2022/2024**

TITOLO TIPOLOGIA	DENOMINAZIONE	RESIDUI PRESUNTI AL TERMINE DELL'ESERCIZIO 2021		PREVISIONI DEFINITIVE DELL'ANNO 2021	PREVISIONI			
					DELL'ANNO 2022	DELL'ANNO 2023	DELL'ANNO 2024	
<b>20000</b>	<b>Totale TITOLO 2</b>	<b>Trasferimenti correnti</b>	143.736,78	previsioni di competenza previsioni di cassa	349.152,12 364.385,62	118.835,78 262.572,56	23.379,48	27.124,98
<b>TITOLO 3</b> <i>Entrate extratributarie</i>								
<b>30100</b>	<b>Tipologia 100: Vendita di beni e servizi e proventi derivanti dalla gestione dei beni</b>	35.184,64	previsioni di competenza previsioni di cassa	470.798,69 472.831,69	423.790,00 458.974,64	424.790,00	424.790,00	424.790,00
<b>30200</b>	<b>Tipologia 200: Proventi derivanti dall'attività di controllo e repressione delle irregolarità e degli illeciti</b>	0,00	previsioni di competenza previsioni di cassa	4.200,00 4.551,20	3.200,00 3.200,00	3.200,00	3.200,00	3.200,00
<b>30300</b>	<b>Tipologia 300: Interessi attivi</b>	0,00	previsioni di competenza previsioni di cassa	350,00 350,00	350,00 350,00	350,00	350,00	350,00
<b>30400</b>	<b>Tipologia 400: Altre entrate da redditi da capitale</b>	0,00	previsioni di competenza previsioni di cassa	131.204,00 131.204,00	50.000,00 50.000,00	50.000,00	50.000,00	50.000,00
<b>30500</b>	<b>Tipologia 500: Rimborsi e altre entrate correnti</b>	12.533,73	previsioni di competenza previsioni di cassa	183.500,00 223.918,16	127.740,00 140.273,73	127.740,00	127.740,00	102.740,00
<b>30000</b>	<b>Totale TITOLO 3</b>	<b>Entrate extratributarie</b>	47.718,37	previsioni di competenza previsioni di cassa	790.052,69 832.855,05	605.080,00 652.798,37	606.080,00	581.080,00
<b>TITOLO 4</b> <i>Entrate in conto capitale</i>								
<b>40200</b>	<b>Tipologia 200: Contributi agli investimenti</b>	641.721,64	previsioni di competenza previsioni di cassa	3.318.802,21 3.711.710,80	60.000,00 701.721,64	55.000,00	50.000,00	50.000,00
<b>40400</b>	<b>Tipologia 400: Entrate da alienazione di beni materiali e immateriali</b>	0,00	previsioni di competenza previsioni di cassa	7.000,00 7.000,00	0,00 0,00	0,00	0,00	0,00

**BILANCIO DI PREVISIONE  
ENTRATE 2022/2024**

TITOLO TIPOLOGIA	DENOMINAZIONE	RESIDUI PRESUNTI AL TERMINE DELL'ESERCIZIO 2021		PREVISIONI DEFINITIVE DELL'ANNO 2021	PREVISIONI	PREVISIONI	PREVISIONI
					DELL'ANNO 2022	DELL'ANNO 2023	DELL'ANNO 2024
<b>40500</b>	<b>Tipologia 500: Altre entrate in conto capitale</b>	0,00	previsioni di competenza previsioni di cassa	10.000,00 10.000,00	10.000,00 10.000,00	10.000,00	10.000,00
<b>40000</b>	<b>Totale TITOLO 4 Entrate in conto capitale</b>	641.721,64	previsioni di competenza previsioni di cassa	3.335.802,21 3.728.710,80	70.000,00 711.721,64	65.000,00	60.000,00
<b>TITOLO 5 Entrate da riduzione di attività finanziarie</b>							
<b>50400</b>	<b>Tipologia 400: Altre entrate per riduzione di attività finanziarie</b>	0,00	previsioni di competenza previsioni di cassa	0,00 0,00	0,00 0,00	0,00	0,00
<b>50000</b>	<b>Totale TITOLO 5 Entrate da riduzione di attività finanziarie</b>	0,00	previsioni di competenza previsioni di cassa	0,00 0,00	0,00 0,00	0,00	0,00
<b>TITOLO 6 Accensione di prestiti</b>							
<b>60300</b>	<b>Tipologia 300: Accensione Mutui e altri finanziamenti a medio lungo termine</b>	35.406,41	previsioni di competenza previsioni di cassa	0,00 35.406,41	0,00 35.406,41	0,00	0,00
<b>60000</b>	<b>Totale TITOLO 6 Accensione di prestiti</b>	35.406,41	previsioni di competenza previsioni di cassa	0,00 35.406,41	0,00 35.406,41	0,00	0,00
<b>TITOLO 7 Anticipazioni da istituto tesoriere/cassiere</b>							
<b>70100</b>	<b>Tipologia 100: Anticipazioni da istituto tesoriere/cassiere</b>	0,00	previsioni di competenza previsioni di cassa	200.000,00 200.000,00	200.000,00 200.000,00	200.000,00	200.000,00

**BILANCIO DI PREVISIONE  
ENTRATE 2022/2024**

TITOLO TIPOLOGIA	DENOMINAZIONE	RESIDUI PRESUNTI AL TERMINE DELL'ESERCIZIO 2021		PREVISIONI DEFINITIVE DELL'ANNO 2021	PREVISIONI			
					DELL'ANNO 2022	DELL'ANNO 2023	DELL'ANNO 2024	
<b>70000</b>	<b>Totale TITOLO 7</b>	<b>Anticipazioni da istituto tesoriere/cassiere</b>	0,00	previsioni di competenza previsioni di cassa	200.000,00 200.000,00	200.000,00 200.000,00	200.000,00	200.000,00
<b>TITOLO 9</b>								
<b>Entrate per conto di terzi e partite di giro</b>								
<b>90100</b>	<b>Tipologia 100: Entrate per partite di giro</b>	64.281,32	previsioni di competenza previsioni di cassa	563.020,00 563.585,95	563.020,00 627.301,32	563.020,00	563.020,00	563.020,00
<b>90200</b>	<b>Tipologia 200: Entrate per conto terzi</b>	862,56	previsioni di competenza previsioni di cassa	117.500,00 117.748,88	117.500,00 118.362,56	117.500,00	117.500,00	117.500,00
<b>90000</b>	<b>Totale TITOLO 9</b>	<b>Entrate per conto di terzi e partite di giro</b>	65.143,88	previsioni di competenza previsioni di cassa	680.520,00 681.334,83	680.520,00 745.663,88	680.520,00	680.520,00
<b>TOTALE TITOLI</b>		1.063.085,10	previsioni di competenza previsioni di cassa	7.490.882,79 8.060.672,72	3.772.394,21 4.835.479,31	3.672.937,91	3.672.937,91	3.646.683,41
<b>TOTALE GENERALE DELLE ENTRATE</b>		1.063.085,10	previsioni di competenza previsioni di cassa	9.196.571,24 11.066.938,45	3.772.394,21 7.916.412,05	3.672.937,91	3.672.937,91	3.646.683,41

(1) Se il bilancio di previsione è predisposto prima del 31 dicembre dell'esercizio precedente, indicare la stima degli impegni al 31 dicembre dell'anno in corso di gestione imputati agli esercizi successivi finanziati dal fondo pluriennale vincolato (sia assunti nell'esercizio in corso che negli esercizi precedenti) o, se tale stima non risulti possibile, l'importo delle previsioni definitive di spesa del fondo pluriennale vincolato del bilancio dell'esercizio in corso di gestione. Se il bilancio di previsione è approvato dopo il 31 dicembre, indicare l'importo degli impegni assunti negli esercizi precedenti con imputazione agli esercizi successivi determinato sulla base di dati di preconsuntivo.

(2) Indicare l'importo dell'utilizzo della parte vincolata del risultato di amministrazione determinato nell'Allegato a) Risultato presunto di amministrazione (All a) Ris amm Pres). A seguito dell'approvazione del rendiconto è possibile utilizzare la quota libera del risultato di amministrazione. In attuazione di quanto previsto dall'art. 187, comma 3, del TUEL e dell'art. 42, comma 8, del DLgs 118/2011, 8. le quote del risultato di amministrazione presunto dell'esercizio precedente costituite da accantonamenti risultanti dall'ultimo consuntivo approvato o derivanti da fondi vincolati possono essere applicate al primo esercizio del bilancio di previsione per il finanziamento delle finalità cui sono destinate.

**BILANCIO DI PREVISIONE  
SPESE 2022/2024**

MISSIONE, PROGRAMMA, TITOLO	DENOMINAZIONE	RESIDUI PRESUNTI AL TERMINE DELL'ESERCIZIO 2021		PREVISIONI DEFINITIVE DELL'ANNO 2021	PREVISIONI	PREVISIONI	PREVISIONI		
					DELL'ANNO 2022	DELL'ANNO 2023	DELL'ANNO 2024		
<b>DISAVANZO DI AMMINISTRAZIONE (1)</b>				0,00	0,00	0,00	0,00		
<b>MISSIONE</b>	<b>01</b>	<b>Servizi istituzionali, generali e di gestione</b>							
<b>0101</b>	<b>Programma</b>	<b>01</b>	<b>Organi istituzionali</b>						
	Titolo 1		Spese correnti	18.002,44	previsione di competenza di cui già impegnato* di cui fondo pluriennale vincolato	50.400,00 9.008,48 0,00	56.387,34 9.008,48 0,00	59.309,48 9.008,48 0,00	63.374,98 0,00 0,00
	Titolo 2		Spese in conto capitale	0,00	previsione di competenza di cui già impegnato* di cui fondo pluriennale vincolato	2.500,00 0,00 0,00	2.000,00 0,00 0,00	2.000,00 0,00 0,00	2.000,00 0,00 0,00
	<b>Totale Programma</b>	<b>01</b>	<b>Organi istituzionali</b>	<b>18.002,44</b>	<b>previsione di competenza di cui già impegnato* di cui fondo pluriennale vincolato</b>	<b>52.900,00 9.008,48 0,00</b>	<b>58.387,34 9.008,48 0,00</b>	<b>61.309,48 9.008,48 0,00</b>	<b>65.374,98 0,00 0,00</b>
<b>0102</b>	<b>Programma</b>	<b>02</b>	<b>Segreteria generale</b>						
	Titolo 1		Spese correnti	89.414,40	previsione di competenza di cui già impegnato* di cui fondo pluriennale vincolato	480.635,05 12.586,30 0,00	362.403,00 12.586,30 0,00	350.303,00 1.649,44 0,00	350.303,00 0,00 0,00
	Titolo 2		Spese in conto capitale	103.234,66	previsione di competenza di cui già impegnato* di cui fondo pluriennale vincolato	349.331,81 0,00 0,00	4.000,00 0,00 0,00	4.000,00 0,00 0,00	4.000,00 0,00 0,00
	<b>Totale Programma</b>	<b>02</b>	<b>Segreteria generale</b>	<b>192.649,06</b>	<b>previsione di competenza di cui già impegnato* di cui fondo pluriennale vincolato</b>	<b>829.966,86 12.586,30 0,00</b>	<b>366.403,00 12.586,30 0,00</b>	<b>354.303,00 1.649,44 0,00</b>	<b>354.303,00 0,00 0,00</b>
<b>0103</b>	<b>Programma</b>	<b>03</b>	<b>Gestione economica, finanziaria, programmazione e provveditorato</b>						
	Titolo 1		Spese correnti	615,30	previsione di competenza di cui già impegnato* di cui fondo pluriennale vincolato	118.205,00 0,00 0,00	122.560,00 0,00 0,00	122.560,00 0,00 0,00	122.560,00 0,00 0,00
					previsione di cassa	122.385,10	123.175,30		

**BILANCIO DI PREVISIONE  
SPESE 2022/2024**

MISSIONE, PROGRAMMA, TITOLO	DENOMINAZIONE	RESIDUI PRESUNTI AL TERMINE DELL'ESERCIZIO 2021		PREVISIONI DEFINITIVE DELL'ANNO 2021	PREVISIONI	PREVISIONI	PREVISIONI	
					DELL'ANNO 2022	DELL'ANNO 2023	DELL'ANNO 2024	
<b>Totale Programma</b>	<b>03</b>	<b>Gestione economica, finanziaria, programmazione e provveditorato</b>	<b>615,30</b>	previsione di competenza di cui già impegnato* di cui fondo pluriennale vincolato previsione di cassa	<b>118.205,00</b>  <b>0,00</b> <b>122.385,10</b>	<b>122.560,00</b> <b>0,00</b> <b>0,00</b> <b>123.175,30</b>	<b>122.560,00</b> <b>0,00</b> <b>0,00</b> <b>122.560,00</b>	<b>122.560,00</b> <b>0,00</b> <b>0,00</b> <b>122.560,00</b>
<b>0104</b>	<b>Programma 04</b>	<b>Gestione delle entrate tributarie e servizi fiscali</b>						
	Titolo 1	Spese correnti	23.810,17	previsione di competenza di cui già impegnato* di cui fondo pluriennale vincolato previsione di cassa	96.787,00  <b>0,00</b> 103.742,22	36.817,00 10.000,00 <b>0,00</b> 60.627,17	36.817,00 10.000,00 <b>0,00</b> <b>36.817,00</b>	36.817,00 <b>0,00</b> <b>0,00</b> <b>36.817,00</b>
	<b>Totale Programma</b>	<b>04</b>	<b>23.810,17</b>	<b>previsione di competenza di cui già impegnato* di cui fondo pluriennale vincolato previsione di cassa</b>	<b>96.787,00</b>  <b>0,00</b> <b>103.742,22</b>	<b>36.817,00</b> <b>10.000,00</b> <b>0,00</b> <b>60.627,17</b>	<b>36.817,00</b> <b>10.000,00</b> <b>0,00</b> <b>36.817,00</b>	<b>36.817,00</b> <b>0,00</b> <b>0,00</b> <b>36.817,00</b>
<b>0105</b>	<b>Programma 05</b>	<b>Gestione dei beni demaniali e patrimoniali</b>						
	Titolo 1	Spese correnti	1.082,47	previsione di competenza di cui già impegnato* di cui fondo pluriennale vincolato previsione di cassa	27.550,00  <b>0,00</b> 31.948,79	23.050,00 <b>0,00</b> <b>0,00</b> 24.132,47	23.550,00 <b>0,00</b> <b>0,00</b> <b>23.550,00</b>	23.550,00 <b>0,00</b> <b>0,00</b> <b>23.550,00</b>
	Titolo 2	Spese in conto capitale	9.455,00	previsione di competenza di cui già impegnato* di cui fondo pluriennale vincolato previsione di cassa	50.000,00  <b>0,00</b> 50.000,00	0,00 <b>0,00</b> <b>0,00</b> 9.455,00	0,00 <b>0,00</b> <b>0,00</b> <b>23.550,00</b>	0,00 <b>0,00</b> <b>0,00</b> <b>23.550,00</b>
	<b>Totale Programma</b>	<b>05</b>	<b>10.537,47</b>	<b>previsione di competenza di cui già impegnato* di cui fondo pluriennale vincolato previsione di cassa</b>	<b>77.550,00</b>  <b>0,00</b> <b>81.948,79</b>	<b>23.050,00</b> <b>0,00</b> <b>0,00</b> <b>33.587,47</b>	<b>23.550,00</b> <b>0,00</b> <b>0,00</b> <b>23.550,00</b>	<b>23.550,00</b> <b>0,00</b> <b>0,00</b> <b>23.550,00</b>
<b>0106</b>	<b>Programma 06</b>	<b>Ufficio tecnico</b>						
	Titolo 1	Spese correnti	110.306,06	previsione di competenza di cui già impegnato* di cui fondo pluriennale vincolato previsione di cassa	269.841,04  <b>0,00</b> 363.228,32	202.540,00 1.098,00 <b>0,00</b> 312.846,06	203.540,00 <b>0,00</b> <b>0,00</b> <b>203.540,00</b>	203.540,00 <b>0,00</b> <b>0,00</b> <b>203.540,00</b>
	Titolo 2	Spese in conto capitale	17.419,92	previsione di competenza di cui già impegnato* di cui fondo pluriennale vincolato previsione di cassa	35.000,00  <b>0,00</b> 35.000,00	0,00 <b>0,00</b> <b>0,00</b> 17.419,92	0,00 <b>0,00</b> <b>0,00</b> <b>203.540,00</b>	0,00 <b>0,00</b> <b>0,00</b> <b>203.540,00</b>
	<b>Totale Programma</b>	<b>06</b>	<b>127.725,98</b>	<b>previsione di competenza di cui già impegnato* di cui fondo pluriennale vincolato previsione di cassa</b>	<b>304.841,04</b>  <b>0,00</b> <b>398.228,32</b>	<b>202.540,00</b> <b>1.098,00</b> <b>0,00</b> <b>330.265,98</b>	<b>203.540,00</b> <b>0,00</b> <b>0,00</b> <b>203.540,00</b>	<b>203.540,00</b> <b>0,00</b> <b>0,00</b> <b>203.540,00</b>

**BILANCIO DI PREVISIONE  
SPESE 2022/2024**

MISSIONE, PROGRAMMA, TITOLO	DENOMINAZIONE	RESIDUI PRESUNTI AL TERMINE DELL'ESERCIZIO 2021		PREVISIONI DEFINITIVE DELL'ANNO 2021	PREVISIONI	PREVISIONI	PREVISIONI
					DELL'ANNO 2022	DELL'ANNO 2023	DELL'ANNO 2024
<b>0107</b>	<b>Programma 07</b>		<b>Elezioni e consultazioni popolari - Anagrafe e stato civile</b>				
	Titolo 1	0,00	Spese correnti	previsione di competenza <i>di cui già impegnato*</i> <i>di cui fondo pluriennale vincolato</i>	0,00 0,00 0,00	0,00 0,00 0,00	0,00 0,00 0,00
				previsione di cassa	0,00	0,00	0,00
	<b>Totale Programma</b>	<b>07</b>	<b>Elezioni e consultazioni popolari - Anagrafe e stato civile</b>	<b>0,00</b>	<b>0,00</b>	<b>0,00</b>	<b>0,00</b>
				<i>di cui già impegnato*</i>	<b>0,00</b>	<b>0,00</b>	<b>0,00</b>
				<i>di cui fondo pluriennale vincolato</i>	<b>0,00</b>	<b>0,00</b>	<b>0,00</b>
				previsione di cassa	<b>0,00</b>	<b>0,00</b>	<b>0,00</b>
<b>0111</b>	<b>Programma 11</b>		<b>Altri servizi generali</b>				
	Titolo 1	0,00	Spese correnti	previsione di competenza <i>di cui già impegnato*</i> <i>di cui fondo pluriennale vincolato</i>	26.200,00 0,00 0,00	15.200,00 0,00 0,00	15.200,00 0,00 0,00
				previsione di cassa	26.200,00	15.200,00	0,00
	Titolo 2	0,00	Spese in conto capitale	previsione di competenza <i>di cui già impegnato*</i> <i>di cui fondo pluriennale vincolato</i>	0,00 0,00 0,00	0,00 0,00 0,00	0,00 0,00 0,00
				previsione di cassa	0,00	0,00	0,00
	<b>Totale Programma</b>	<b>11</b>	<b>Altri servizi generali</b>	<b>0,00</b>	<b>26.200,00</b>	<b>15.200,00</b>	<b>15.200,00</b>
				<i>di cui già impegnato*</i>	<b>0,00</b>	<b>0,00</b>	<b>0,00</b>
				<i>di cui fondo pluriennale vincolato</i>	<b>0,00</b>	<b>0,00</b>	<b>0,00</b>
				previsione di cassa	<b>26.200,00</b>	<b>15.200,00</b>	<b>0,00</b>
<b>TOTALE MISSIONE</b>	<b>01</b>	<b>373.340,42</b>	<b>Servizi istituzionali, generali e di gestione</b>	<b>previsione di competenza</b>	<b>1.506.449,90</b>	<b>824.957,34</b>	<b>817.279,48</b>
				<i>di cui già impegnato*</i>		<b>32.692,78</b>	<b>20.657,92</b>
				<i>di cui fondo pluriennale vincolato</i>	<b>0,00</b>	<b>0,00</b>	<b>0,00</b>
				previsione di cassa	<b>1.734.016,84</b>	<b>1.198.297,76</b>	<b>0,00</b>
<b>MISSIONE</b>	<b>03</b>		<b>Ordine pubblico e sicurezza</b>				
<b>0301</b>	<b>Programma 01</b>		<b>Polizia locale e amministrativa</b>				
	Titolo 1	13.099,79	Spese correnti	previsione di competenza <i>di cui già impegnato*</i> <i>di cui fondo pluriennale vincolato</i>	100.016,00 0,00 0,00	97.100,00 0,00 0,00	96.700,00 0,00 0,00
				previsione di cassa	105.995,90	108.899,79	0,00
	<b>Totale Programma</b>	<b>01</b>	<b>Polizia locale e amministrativa</b>	<b>13.099,79</b>	<b>100.016,00</b>	<b>97.100,00</b>	<b>96.700,00</b>
				<i>di cui già impegnato*</i>	<b>0,00</b>	<b>0,00</b>	<b>0,00</b>
				<i>di cui fondo pluriennale vincolato</i>	<b>0,00</b>	<b>0,00</b>	<b>0,00</b>
				previsione di cassa	<b>105.995,90</b>	<b>108.899,79</b>	<b>0,00</b>



**BILANCIO DI PREVISIONE  
SPESE 2022/2024**

MISSIONE, PROGRAMMA, TITOLO	DENOMINAZIONE	RESIDUI PRESUNTI AL TERMINE DELL'ESERCIZIO 2021		PREVISIONI DEFINITIVE DELL'ANNO 2021	PREVISIONI	PREVISIONI	PREVISIONI
					DELL'ANNO 2022	DELL'ANNO 2023	DELL'ANNO 2024
<b>0302</b>	<b>Programma 02</b>		<b>Sistema integrato di sicurezza urbana</b>				
	Titolo 2	27.844,71	Spese in conto capitale	previsione di competenza <i>di cui già impegnato*</i> <i>di cui fondo pluriennale vincolato</i>	0,00 0,00 0,00	0,00 0,00 0,00	0,00 0,00 0,00
				previsione di cassa	84.675,75	27.844,71	
	<b>Totale Programma</b>	<b>27.844,71</b>	<b>Sistema integrato di sicurezza urbana</b>	<b>previsione di competenza <i>di cui già impegnato*</i> <i>di cui fondo pluriennale vincolato</i> previsione di cassa</b>	<b>0,00 0,00 0,00 84.675,75</b>	<b>0,00 0,00 0,00 27.844,71</b>	<b>0,00 0,00 0,00 0,00</b>
<b>TOTALE MISSIONE</b>	<b>03</b>	<b>40.944,50</b>	<b>Ordine pubblico e sicurezza</b>	<b>previsione di competenza <i>di cui già impegnato*</i> <i>di cui fondo pluriennale vincolato</i> previsione di cassa</b>	<b>100.016,00 0,00 0,00 190.671,65</b>	<b>97.100,00 0,00 0,00 136.744,50</b>	<b>96.700,00 0,00 0,00 0,00</b>
<b>MISSIONE</b>	<b>04</b>		<b>Istruzione e diritto allo studio</b>				
<b>0401</b>	<b>Programma 01</b>		<b>Istruzione prescolastica</b>				
	Titolo 1	10.941,76	Spese correnti	previsione di competenza <i>di cui già impegnato*</i> <i>di cui fondo pluriennale vincolato</i>	111.678,19 0,00 0,00	121.928,31 40.940,75 0,00	119.000,00 0,00 0,00
				previsione di cassa	146.159,08	132.870,07	0,00
	Titolo 2	18.598,94	Spese in conto capitale	previsione di competenza <i>di cui già impegnato*</i> <i>di cui fondo pluriennale vincolato</i>	27.400,00 0,00 0,00	0,00 0,00 0,00	0,00 0,00 0,00
				previsione di cassa	37.070,74	18.598,94	0,00
	<b>Totale Programma</b>	<b>29.540,70</b>	<b>Istruzione prescolastica</b>	<b>previsione di competenza <i>di cui già impegnato*</i> <i>di cui fondo pluriennale vincolato</i> previsione di cassa</b>	<b>139.078,19 0,00 0,00 183.229,82</b>	<b>121.928,31 40.940,75 0,00 151.469,01</b>	<b>119.000,00 0,00 0,00 0,00</b>
<b>0402</b>	<b>Programma 02</b>		<b>Altri ordini di istruzione non universitaria</b>				
	Titolo 1	90.156,48	Spese correnti	previsione di competenza <i>di cui già impegnato*</i> <i>di cui fondo pluriennale vincolato</i>	292.226,68 0,00 0,00	311.300,00 163.421,35 0,00	302.050,00 0,00 0,00
				previsione di cassa	330.273,44	401.456,48	0,00
	Titolo 2	2.147.976,76	Spese in conto capitale	previsione di competenza <i>di cui già impegnato*</i> <i>di cui fondo pluriennale vincolato</i>	2.765.099,39 0,00 0,00	4.000,00 0,00 0,00	4.000,00 0,00 0,00
				previsione di cassa	2.765.099,39	2.151.976,76	0,00

**BILANCIO DI PREVISIONE  
SPESE 2022/2024**

MISSIONE, PROGRAMMA, TITOLO	DENOMINAZIONE	RESIDUI PRESUNTI AL TERMINE DELL'ESERCIZIO 2021		PREVISIONI DEFINITIVE DELL'ANNO 2021	PREVISIONI	PREVISIONI	PREVISIONI	
					DELL'ANNO 2022	DELL'ANNO 2023	DELL'ANNO 2024	
<b>Totale Programma</b>	<b>02</b>	<b>Altri ordini di istruzione non universitaria</b>	<b>2.238.133,24</b>	previsione di competenza di cui già impegnato* di cui fondo pluriennale vincolato previsione di cassa	<b>3.057.326,07</b>  <b>0,00</b> <b>3.095.372,83</b>	<b>315.300,00</b> <b>163.421,35</b> <b>0,00</b> <b>2.553.433,24</b>	<b>306.050,00</b> <b>0,00</b> <b>0,00</b> <b>0,00</b>	<b>306.050,00</b> <b>0,00</b> <b>0,00</b> <b>0,00</b>
<b>0404</b>	<b>Programma 04</b>	<b>Istruzione universitaria</b>						
	Titolo 1	Spese correnti	0,00	previsione di competenza di cui già impegnato* di cui fondo pluriennale vincolato previsione di cassa	0,00  <b>0,00</b> <b>0,00</b>	0,00 <b>0,00</b> <b>0,00</b> <b>0,00</b>	0,00 <b>0,00</b> <b>0,00</b> <b>0,00</b>	0,00 <b>0,00</b> <b>0,00</b> <b>0,00</b>
<b>Totale Programma</b>	<b>04</b>	<b>Istruzione universitaria</b>	<b>0,00</b>	previsione di competenza di cui già impegnato* di cui fondo pluriennale vincolato previsione di cassa	<b>0,00</b>  <b>0,00</b> <b>0,00</b>	<b>0,00</b> <b>0,00</b> <b>0,00</b> <b>0,00</b>	<b>0,00</b> <b>0,00</b> <b>0,00</b> <b>0,00</b>	<b>0,00</b> <b>0,00</b> <b>0,00</b> <b>0,00</b>
<b>0406</b>	<b>Programma 06</b>	<b>Servizi ausiliari all'istruzione</b>						
	Titolo 1	Spese correnti	38.191,06	previsione di competenza di cui già impegnato* di cui fondo pluriennale vincolato previsione di cassa	61.780,99  <b>0,00</b> <b>93.774,98</b>	50.400,00 <b>0,00</b> <b>0,00</b> <b>88.591,06</b>	50.400,00 <b>0,00</b> <b>0,00</b> <b>0,00</b>	50.400,00 <b>0,00</b> <b>0,00</b> <b>0,00</b>
<b>Totale Programma</b>	<b>06</b>	<b>Servizi ausiliari all'istruzione</b>	<b>38.191,06</b>	previsione di competenza di cui già impegnato* di cui fondo pluriennale vincolato previsione di cassa	<b>61.780,99</b>  <b>0,00</b> <b>93.774,98</b>	<b>50.400,00</b> <b>0,00</b> <b>0,00</b> <b>88.591,06</b>	<b>50.400,00</b> <b>0,00</b> <b>0,00</b> <b>0,00</b>	<b>50.400,00</b> <b>0,00</b> <b>0,00</b> <b>0,00</b>
<b>0407</b>	<b>Programma 07</b>	<b>Diritto allo studio</b>						
	Titolo 1	Spese correnti	0,00	previsione di competenza di cui già impegnato* di cui fondo pluriennale vincolato previsione di cassa	1.000,00  <b>0,00</b> <b>1.471,00</b>	1.000,00 <b>0,00</b> <b>0,00</b> <b>1.000,00</b>	1.000,00 <b>0,00</b> <b>0,00</b> <b>0,00</b>	1.000,00 <b>0,00</b> <b>0,00</b> <b>0,00</b>
<b>Totale Programma</b>	<b>07</b>	<b>Diritto allo studio</b>	<b>0,00</b>	previsione di competenza di cui già impegnato* di cui fondo pluriennale vincolato previsione di cassa	<b>1.000,00</b>  <b>0,00</b> <b>1.471,00</b>	<b>1.000,00</b> <b>0,00</b> <b>0,00</b> <b>1.000,00</b>	<b>1.000,00</b> <b>0,00</b> <b>0,00</b> <b>0,00</b>	<b>1.000,00</b> <b>0,00</b> <b>0,00</b> <b>0,00</b>
<b>TOTALE MISSIONE</b>	<b>04</b>	<b>Istruzione e diritto allo studio</b>	<b>2.305.865,00</b>	previsione di competenza di cui già impegnato* di cui fondo pluriennale vincolato previsione di cassa	<b>3.259.185,25</b>  <b>0,00</b> <b>3.373.848,63</b>	<b>488.628,31</b> <b>204.362,10</b> <b>0,00</b> <b>2.794.493,31</b>	<b>476.450,00</b> <b>0,00</b> <b>0,00</b> <b>0,00</b>	<b>476.450,00</b> <b>0,00</b> <b>0,00</b> <b>0,00</b>
<b>MISSIONE</b>	<b>05</b>	<b>Tutela e valorizzazione dei beni e delle attività culturali</b>						

**BILANCIO DI PREVISIONE  
SPESE 2022/2024**

MISSIONE, PROGRAMMA, TITOLO	DENOMINAZIONE	RESIDUI PRESUNTI AL TERMINE DELL'ESERCIZIO 2021		PREVISIONI DEFINITIVE DELL'ANNO 2021	PREVISIONI	PREVISIONI	PREVISIONI	
					DELL'ANNO 2022	DELL'ANNO 2023	DELL'ANNO 2024	
<b>0502</b>	<b>Programma 02</b>		<b>Attività culturali e interventi diversi nel settore culturale</b>					
	Titolo 1	5.683,00	Spese correnti	previsione di competenza <i>di cui già impegnato*</i> <i>di cui fondo pluriennale vincolato</i>	71.312,44 <i>0,00</i> <i>0,00</i>	66.760,00 <i>0,00</i> <i>0,00</i>	66.760,00 <i>0,00</i> <i>0,00</i>	66.760,00 <i>0,00</i> <i>0,00</i>
	Titolo 2	1.220,00	Spese in conto capitale	previsione di competenza <i>di cui già impegnato*</i> <i>di cui fondo pluriennale vincolato</i>	0,00 <i>0,00</i> <i>0,00</i>	0,00 <i>0,00</i> <i>0,00</i>	0,00 <i>0,00</i> <i>0,00</i>	0,00 <i>0,00</i> <i>0,00</i>
	<b>Totale Programma</b>	<b>6.903,00</b>	<b>Attività culturali e interventi diversi nel settore culturale</b>	<b>previsione di competenza <i>di cui già impegnato*</i> <i>di cui fondo pluriennale vincolato</i> previsione di cassa</b>	<b>71.312,44 <i>0,00</i> <i>0,00</i> 89.513,11</b>	<b>66.760,00 <i>0,00</i> <i>0,00</i> 73.663,00</b>	<b>66.760,00 <i>0,00</i> <i>0,00</i> 73.663,00</b>	<b>66.760,00 <i>0,00</i> <i>0,00</i> 73.663,00</b>
<b>TOTALE MISSIONE</b>	<b>05</b>		<b>Tutela e valorizzazione dei beni e delle attività culturali</b>	<b>previsione di competenza <i>di cui già impegnato*</i> <i>di cui fondo pluriennale vincolato</i> previsione di cassa</b>	<b>71.312,44 <i>0,00</i> <i>0,00</i> 89.513,11</b>	<b>66.760,00 <i>0,00</i> <i>0,00</i> 73.663,00</b>	<b>66.760,00 <i>0,00</i> <i>0,00</i> 73.663,00</b>	<b>66.760,00 <i>0,00</i> <i>0,00</i> 73.663,00</b>
<b>MISSIONE</b>	<b>06</b>		<b>Politiche giovanili, sport e tempo libero</b>					
<b>0601</b>	<b>Programma 01</b>		<b>Sport e tempo libero</b>					
	Titolo 1	29.973,33	Spese correnti	previsione di competenza <i>di cui già impegnato*</i> <i>di cui fondo pluriennale vincolato</i>	85.760,75 <i>12.452,87</i> <i>0,00</i>	68.550,00 <i>12.452,87</i> <i>0,00</i>	68.550,00 <i>0,00</i> <i>0,00</i>	68.550,00 <i>0,00</i> <i>0,00</i>
	Titolo 2	352.763,99	Spese in conto capitale	previsione di competenza <i>di cui già impegnato*</i> <i>di cui fondo pluriennale vincolato</i>	445.828,00 <i>0,00</i> <i>0,00</i>	0,00 <i>0,00</i> <i>0,00</i>	0,00 <i>0,00</i> <i>0,00</i>	0,00 <i>0,00</i> <i>0,00</i>
	Titolo 3	0,00	Spese per incremento di attività finanziarie	previsione di competenza <i>di cui già impegnato*</i> <i>di cui fondo pluriennale vincolato</i>	0,00 <i>0,00</i> <i>0,00</i>	0,00 <i>0,00</i> <i>0,00</i>	0,00 <i>0,00</i> <i>0,00</i>	0,00 <i>0,00</i> <i>0,00</i>
	<b>Totale Programma</b>	<b>382.737,32</b>	<b>Sport e tempo libero</b>	<b>previsione di competenza <i>di cui già impegnato*</i> <i>di cui fondo pluriennale vincolato</i> previsione di cassa</b>	<b>531.588,75 <i>12.452,87</i> <i>0,00</i> 543.670,90</b>	<b>68.550,00 <i>12.452,87</i> <i>0,00</i> 450.287,32</b>	<b>68.550,00 <i>0,00</i> <i>0,00</i> 450.287,32</b>	<b>68.550,00 <i>0,00</i> <i>0,00</i> 450.287,32</b>

**BILANCIO DI PREVISIONE  
SPESE 2022/2024**

MISSIONE, PROGRAMMA, TITOLO	DENOMINAZIONE	RESIDUI PRESUNTI AL TERMINE DELL'ESERCIZIO 2021		PREVISIONI DEFINITIVE DELL'ANNO 2021	PREVISIONI	PREVISIONI	PREVISIONI		
					DELL'ANNO 2022	DELL'ANNO 2023	DELL'ANNO 2024		
<b>TOTALE MISSIONE</b>	<b>06</b>	<b>Politiche giovanili, sport e tempo libero</b>	<b>382.737,32</b>	previsione di competenza di cui già impegnato* di cui fondo pluriennale vincolato previsione di cassa	<b>531.588,75</b>  <b>0,00</b> <b>543.670,90</b>	<b>68.550,00</b> <b>12.452,87</b> <b>0,00</b> <b>450.287,32</b>	<b>68.550,00</b> <b>0,00</b> <b>0,00</b> <b>0,00</b>	<b>68.550,00</b> <b>0,00</b> <b>0,00</b> <b>0,00</b>	
<b>MISSIONE 07 Turismo</b>									
<b>0701</b>	<b>Programma</b>	<b>01</b>	<b>Sviluppo e valorizzazione del turismo</b>						
	Titolo 1		Spese correnti	3.551,21	previsione di competenza di cui già impegnato* di cui fondo pluriennale vincolato previsione di cassa	18.310,00  <b>0,00</b> 20.482,87	15.000,00 <b>1.561,01</b> <b>0,00</b> 18.551,21	16.000,00 <b>0,00</b> <b>0,00</b> <b>0,00</b>	16.000,00 <b>0,00</b> <b>0,00</b> <b>0,00</b>
	Titolo 2		Spese in conto capitale	0,00	previsione di competenza di cui già impegnato* di cui fondo pluriennale vincolato previsione di cassa	9.000,00  <b>0,00</b> 9.000,00	0,00 <b>0,00</b> <b>0,00</b> 0,00	0,00 <b>0,00</b> <b>0,00</b> 0,00	0,00 <b>0,00</b> <b>0,00</b> 0,00
	<b>Totale Programma</b>	<b>01</b>	<b>Sviluppo e valorizzazione del turismo</b>	<b>3.551,21</b>	previsione di competenza di cui già impegnato* di cui fondo pluriennale vincolato previsione di cassa	<b>27.310,00</b> <b>1.561,01</b> <b>0,00</b> <b>29.482,87</b>	<b>15.000,00</b> <b>1.561,01</b> <b>0,00</b> <b>18.551,21</b>	<b>16.000,00</b> <b>0,00</b> <b>0,00</b> <b>0,00</b>	<b>16.000,00</b> <b>0,00</b> <b>0,00</b> <b>0,00</b>
<b>TOTALE MISSIONE</b>	<b>07</b>	<b>Turismo</b>		<b>3.551,21</b>	previsione di competenza di cui già impegnato* di cui fondo pluriennale vincolato previsione di cassa	<b>27.310,00</b> <b>1.561,01</b> <b>0,00</b> <b>29.482,87</b>	<b>15.000,00</b> <b>1.561,01</b> <b>0,00</b> <b>18.551,21</b>	<b>16.000,00</b> <b>0,00</b> <b>0,00</b> <b>0,00</b>	<b>16.000,00</b> <b>0,00</b> <b>0,00</b> <b>0,00</b>
<b>MISSIONE 08 Assetto del territorio ed edilizia abitativa</b>									
<b>0801</b>	<b>Programma</b>	<b>01</b>	<b>Urbanistica e assetto del territorio</b>						
	Titolo 1		Spese correnti	0,00	previsione di competenza di cui già impegnato* di cui fondo pluriennale vincolato previsione di cassa	289,04  <b>0,00</b> 289,04	188,08 <b>0,00</b> <b>0,00</b> 188,08	82,36 <b>0,00</b> <b>0,00</b> <b>0,00</b>	0,00 <b>0,00</b> <b>0,00</b> <b>0,00</b>
	<b>Totale Programma</b>	<b>01</b>	<b>Urbanistica e assetto del territorio</b>	<b>0,00</b>	previsione di competenza di cui già impegnato* di cui fondo pluriennale vincolato previsione di cassa	<b>289,04</b> <b>0,00</b> <b>0,00</b> <b>289,04</b>	<b>188,08</b> <b>0,00</b> <b>0,00</b> <b>188,08</b>	<b>82,36</b> <b>0,00</b> <b>0,00</b> <b>0,00</b>	<b>0,00</b> <b>0,00</b> <b>0,00</b> <b>0,00</b>

**BILANCIO DI PREVISIONE  
SPESE 2022/2024**

MISSIONE, PROGRAMMA, TITOLO	DENOMINAZIONE	RESIDUI PRESUNTI AL TERMINE DELL'ESERCIZIO 2021		PREVISIONI DEFINITIVE DELL'ANNO 2021	PREVISIONI	PREVISIONI	PREVISIONI
					DELL'ANNO 2022	DELL'ANNO 2023	DELL'ANNO 2024
<b>0802</b>	<b>Programma 02</b>		<b>Edilizia residenziale pubblica e locale e piani di edilizia economico-popolare</b>				
	Titolo 1	0,00	Spese correnti	previsione di competenza di cui già impegnato* di cui fondo pluriennale vincolato	0,00 0,00 0,00	0,00 0,00 0,00	0,00 0,00 0,00
	Titolo 2	0,00	Spese in conto capitale	previsione di competenza di cui già impegnato* di cui fondo pluriennale vincolato	0,00 0,00 0,00	0,00 0,00 0,00	0,00 0,00 0,00
	<b>Totale Programma</b>	<b>0,00</b>	<b>Edilizia residenziale pubblica e locale e piani di edilizia economico-popolare</b>	<b>previsione di competenza di cui già impegnato* di cui fondo pluriennale vincolato previsione di cassa</b>	<b>0,00 0,00 0,00 0,00</b>	<b>0,00 0,00 0,00 0,00</b>	<b>0,00 0,00 0,00 0,00</b>
<b>TOTALE MISSIONE</b>	<b>08</b>	<b>0,00</b>	<b>Assetto del territorio ed edilizia abitativa</b>	<b>previsione di competenza di cui già impegnato* di cui fondo pluriennale vincolato previsione di cassa</b>	<b>289,04 0,00 0,00 289,04</b>	<b>188,08 0,00 0,00 188,08</b>	<b>82,36 0,00 0,00 0,00</b>
<b>MISSIONE</b>	<b>09</b>		<b>Sviluppo sostenibile e tutela del territorio e dell'ambiente</b>				
<b>0901</b>	<b>Programma 01</b>		<b>Difesa del suolo</b>				
	Titolo 1	0,00	Spese correnti	previsione di competenza di cui già impegnato* di cui fondo pluriennale vincolato	0,00 0,00 0,00	0,00 0,00 0,00	0,00 0,00 0,00
	Titolo 2	0,00	Spese in conto capitale	previsione di competenza di cui già impegnato* di cui fondo pluriennale vincolato	0,00 0,00 0,00	0,00 0,00 0,00	0,00 0,00 0,00
	<b>Totale Programma</b>	<b>0,00</b>	<b>Difesa del suolo</b>	<b>previsione di competenza di cui già impegnato* di cui fondo pluriennale vincolato previsione di cassa</b>	<b>0,00 0,00 0,00 0,00</b>	<b>0,00 0,00 0,00 0,00</b>	<b>0,00 0,00 0,00 0,00</b>
<b>0902</b>	<b>Programma 02</b>		<b>Tutela, valorizzazione e recupero ambientale</b>				

**BILANCIO DI PREVISIONE  
SPESE 2022/2024**

MISSIONE, PROGRAMMA, TITOLO	DENOMINAZIONE	RESIDUI PRESUNTI AL TERMINE DELL'ESERCIZIO 2021		PREVISIONI DEFINITIVE DELL'ANNO 2021	PREVISIONI	PREVISIONI	PREVISIONI
					DELL'ANNO 2022	DELL'ANNO 2023	DELL'ANNO 2024
Titolo 1	Spese correnti	181.113,35	previsione di competenza <i>di cui già impegnato*</i> <i>di cui fondo pluriennale vincolato</i>	331.973,28	153.148,44 <i>0,00</i> <i>0,00</i>	76.000,00 <i>0,00</i> <i>0,00</i>	76.000,00 <i>0,00</i> <i>0,00</i>
			previsione di cassa	355.778,34	334.261,79		
Titolo 2	Spese in conto capitale	0,00	previsione di competenza <i>di cui già impegnato*</i> <i>di cui fondo pluriennale vincolato</i>	375.700,00	0,00 <i>0,00</i> <i>0,00</i>	0,00 <i>0,00</i> <i>0,00</i>	0,00 <i>0,00</i> <i>0,00</i>
			previsione di cassa	375.700,00	0,00		
<b>Totale Programma</b>	<b>02 Tutela, valorizzazione e recupero ambientale</b>	<b>181.113,35</b>	<b>previsione di competenza <i>di cui già impegnato*</i> <i>di cui fondo pluriennale vincolato</i></b>	<b>707.673,28</b>	<b>153.148,44</b> <b><i>0,00</i></b> <b><i>0,00</i></b>	<b>76.000,00</b> <b><i>0,00</i></b> <b><i>0,00</i></b>	<b>76.000,00</b> <b><i>0,00</i></b> <b><i>0,00</i></b>
			<b>previsione di cassa</b>	<b>731.478,34</b>	<b>334.261,79</b>		
<b>0903 Programma</b>	<b>03 Rifiuti</b>						
Titolo 1	Spese correnti	45.928,61	previsione di competenza <i>di cui già impegnato*</i> <i>di cui fondo pluriennale vincolato</i>	555.100,00	535.100,00 <i>0,00</i> <i>0,00</i>	535.100,00 <i>0,00</i> <i>0,00</i>	535.100,00 <i>0,00</i> <i>0,00</i>
			previsione di cassa	642.279,60	581.028,61		
<b>Totale Programma</b>	<b>03 Rifiuti</b>	<b>45.928,61</b>	<b>previsione di competenza <i>di cui già impegnato*</i> <i>di cui fondo pluriennale vincolato</i></b>	<b>555.100,00</b>	<b>535.100,00</b> <b><i>0,00</i></b> <b><i>0,00</i></b>	<b>535.100,00</b> <b><i>0,00</i></b> <b><i>0,00</i></b>	<b>535.100,00</b> <b><i>0,00</i></b> <b><i>0,00</i></b>
			<b>previsione di cassa</b>	<b>642.279,60</b>	<b>581.028,61</b>		
<b>0904 Programma</b>	<b>04 Servizio idrico integrato</b>						
Titolo 2	Spese in conto capitale	0,00	previsione di competenza <i>di cui già impegnato*</i> <i>di cui fondo pluriennale vincolato</i>	0,00	0,00 <i>0,00</i> <i>0,00</i>	0,00 <i>0,00</i> <i>0,00</i>	0,00 <i>0,00</i> <i>0,00</i>
			previsione di cassa	0,00	0,00		
<b>Totale Programma</b>	<b>04 Servizio idrico integrato</b>	<b>0,00</b>	<b>previsione di competenza <i>di cui già impegnato*</i> <i>di cui fondo pluriennale vincolato</i></b>	<b>0,00</b>	<b>0,00</b> <b><i>0,00</i></b> <b><i>0,00</i></b>	<b>0,00</b> <b><i>0,00</i></b> <b><i>0,00</i></b>	<b>0,00</b> <b><i>0,00</i></b> <b><i>0,00</i></b>
			<b>previsione di cassa</b>	<b>0,00</b>	<b>0,00</b>		
<b>TOTALE MISSIONE</b>	<b>09 Sviluppo sostenibile e tutela del territorio e dell'ambiente</b>	<b>227.041,96</b>	<b>previsione di competenza <i>di cui già impegnato*</i> <i>di cui fondo pluriennale vincolato</i></b>	<b>1.262.773,28</b>	<b>688.248,44</b> <b><i>0,00</i></b> <b><i>0,00</i></b>	<b>611.100,00</b> <b><i>0,00</i></b> <b><i>0,00</i></b>	<b>611.100,00</b> <b><i>0,00</i></b> <b><i>0,00</i></b>
			<b>previsione di cassa</b>	<b>1.373.757,94</b>	<b>915.290,40</b>		
<b>MISSIONE</b>	<b>10 Trasporti e diritto alla mobilità</b>						
<b>1005 Programma</b>	<b>05 Viabilità e infrastrutture stradali</b>						

**BILANCIO DI PREVISIONE  
SPESE 2022/2024**

MISSIONE, PROGRAMMA, TITOLO	DENOMINAZIONE	RESIDUI PRESUNTI AL TERMINE DELL'ESERCIZIO 2021		PREVISIONI DEFINITIVE DELL'ANNO 2021	PREVISIONI	PREVISIONI	PREVISIONI
					DELL'ANNO 2022	DELL'ANNO 2023	DELL'ANNO 2024
Titolo 1	Spese correnti	64.384,98	previsione di competenza <i>di cui già impegnato*</i> <i>di cui fondo pluriennale vincolato</i>	165.820,07	145.519,87 0,00 0,00	154.638,98 0,00 0,00	173.722,87 0,00 0,00
Titolo 2	Spese in conto capitale	352.218,59	previsione di competenza <i>di cui già impegnato*</i> <i>di cui fondo pluriennale vincolato</i>	894.366,03	60.000,00 0,00 0,00	55.000,00 0,00 0,00	85.000,00 0,00 0,00
<b>Totale Programma</b>	<b>05 Viabilità e infrastrutture stradali</b>	<b>416.603,57</b>	previsione di competenza <i>di cui già impegnato*</i> <i>di cui fondo pluriennale vincolato</i>	<b>1.060.186,10</b>	<b>205.519,87</b> <b>0,00</b> <b>0,00</b>	<b>209.638,98</b> <b>0,00</b> <b>0,00</b>	<b>258.722,87</b> <b>0,00</b> <b>0,00</b>
<b>TOTALE MISSIONE</b>	<b>10 Trasporti e diritto alla mobilità</b>	<b>416.603,57</b>	previsione di competenza <i>di cui già impegnato*</i> <i>di cui fondo pluriennale vincolato</i>	<b>1.060.186,10</b>	<b>205.519,87</b> <b>0,00</b> <b>0,00</b>	<b>209.638,98</b> <b>0,00</b> <b>0,00</b>	<b>258.722,87</b> <b>0,00</b> <b>0,00</b>
			previsione di cassa	<b>1.430.228,71</b>	<b>622.123,44</b>		
<b>MISSIONE</b>	<b>11 Soccorso civile</b>						
<b>1101 Programma</b>	<b>01 Sistema di protezione civile</b>						
Titolo 1	Spese correnti	0,00	previsione di competenza <i>di cui già impegnato*</i> <i>di cui fondo pluriennale vincolato</i>	0,00	0,00 0,00 0,00	0,00 0,00 0,00	0,00 0,00 0,00
Titolo 2	Spese in conto capitale	0,00	previsione di competenza <i>di cui già impegnato*</i> <i>di cui fondo pluriennale vincolato</i>	5.000,00	0,00 0,00 0,00	0,00 0,00 0,00	0,00 0,00 0,00
<b>Totale Programma</b>	<b>01 Sistema di protezione civile</b>	<b>0,00</b>	previsione di competenza <i>di cui già impegnato*</i> <i>di cui fondo pluriennale vincolato</i>	<b>5.000,00</b>	<b>0,00</b> <b>0,00</b> <b>0,00</b>	<b>0,00</b> <b>0,00</b> <b>0,00</b>	<b>0,00</b> <b>0,00</b> <b>0,00</b>
<b>TOTALE MISSIONE</b>	<b>11 Soccorso civile</b>	<b>0,00</b>	previsione di competenza <i>di cui già impegnato*</i> <i>di cui fondo pluriennale vincolato</i>	<b>5.000,00</b>	<b>0,00</b> <b>0,00</b> <b>0,00</b>	<b>0,00</b> <b>0,00</b> <b>0,00</b>	<b>0,00</b> <b>0,00</b> <b>0,00</b>
			previsione di cassa	<b>5.000,00</b>	<b>0,00</b>		
<b>MISSIONE</b>	<b>12 Diritti sociali, politiche sociali e famiglia</b>						

**BILANCIO DI PREVISIONE  
SPESE 2022/2024**

MISSIONE, PROGRAMMA, TITOLO	DENOMINAZIONE	RESIDUI PRESUNTI AL TERMINE DELL'ESERCIZIO 2021		PREVISIONI DEFINITIVE DELL'ANNO 2021	PREVISIONI	PREVISIONI	PREVISIONI
					DELL'ANNO 2022	DELL'ANNO 2023	DELL'ANNO 2024
<b>1201</b>	<b>Programma 01</b>		<b>Interventi per l'infanzia e i minori e per asili nido</b>				
	Titolo 1	0,00	Spese correnti	previsione di competenza <i>di cui già impegnato*</i> <i>di cui fondo pluriennale vincolato</i>	2.100,00 0,00 0,00	2.100,00 0,00 0,00	2.100,00 0,00 0,00
				previsione di cassa	2.100,00	2.100,00	
	<b>Totale Programma 01</b>	<b>0,00</b>	<b>Interventi per l'infanzia e i minori e per asili nido</b>	<b>previsione di competenza <i>di cui già impegnato*</i> <i>di cui fondo pluriennale vincolato</i> previsione di cassa</b>	<b>2.100,00 0,00 0,00 2.100,00</b>	<b>2.100,00 0,00 0,00 2.100,00</b>	<b>2.100,00 0,00 0,00 2.100,00</b>
<b>1202</b>	<b>Programma 02</b>		<b>Interventi per la disabilità</b>				
	Titolo 1	0,00	Spese correnti	previsione di competenza <i>di cui già impegnato*</i> <i>di cui fondo pluriennale vincolato</i>	0,00 0,00 0,00	0,00 0,00 0,00	0,00 0,00 0,00
				previsione di cassa	0,00	0,00	
	<b>Totale Programma 02</b>	<b>0,00</b>	<b>Interventi per la disabilità</b>	<b>previsione di competenza <i>di cui già impegnato*</i> <i>di cui fondo pluriennale vincolato</i> previsione di cassa</b>	<b>0,00 0,00 0,00 0,00</b>	<b>0,00 0,00 0,00 0,00</b>	<b>0,00 0,00 0,00 0,00</b>
<b>1203</b>	<b>Programma 03</b>		<b>Interventi per gli anziani</b>				
	Titolo 1	2.876,65	Spese correnti	previsione di competenza <i>di cui già impegnato*</i> <i>di cui fondo pluriennale vincolato</i>	30.000,00 0,00 0,00	30.000,00 0,00 0,00	30.000,00 0,00 0,00
				previsione di cassa	30.164,00	32.876,65	
	<b>Totale Programma 03</b>	<b>2.876,65</b>	<b>Interventi per gli anziani</b>	<b>previsione di competenza <i>di cui già impegnato*</i> <i>di cui fondo pluriennale vincolato</i> previsione di cassa</b>	<b>30.000,00 0,00 0,00 30.164,00</b>	<b>30.000,00 0,00 0,00 32.876,65</b>	<b>30.000,00 0,00 0,00 30.000,00</b>
<b>1205</b>	<b>Programma 05</b>		<b>Interventi per le famiglie</b>				
	Titolo 1	770,56	Spese correnti	previsione di competenza <i>di cui già impegnato*</i> <i>di cui fondo pluriennale vincolato</i>	46.016,06 0,00 0,00	11.300,00 0,00 0,00	11.800,00 0,00 0,00
				previsione di cassa	62.230,37	12.070,56	
	Titolo 2	0,00	Spese in conto capitale	previsione di competenza <i>di cui già impegnato*</i> <i>di cui fondo pluriennale vincolato</i>	0,00 0,00 0,00	0,00 0,00 0,00	0,00 0,00 0,00
				previsione di cassa	0,00	0,00	
	<b>Totale Programma 05</b>	<b>770,56</b>	<b>Interventi per le famiglie</b>	<b>previsione di competenza <i>di cui già impegnato*</i> <i>di cui fondo pluriennale vincolato</i> previsione di cassa</b>	<b>46.016,06 0,00 0,00 62.230,37</b>	<b>11.300,00 0,00 0,00 12.070,56</b>	<b>11.800,00 0,00 0,00 11.800,00</b>



**BILANCIO DI PREVISIONE  
SPESE 2022/2024**

MISSIONE, PROGRAMMA, TITOLO	DENOMINAZIONE	RESIDUI PRESUNTI AL TERMINE DELL'ESERCIZIO 2021		PREVISIONI DEFINITIVE DELL'ANNO 2021	PREVISIONI	PREVISIONI	PREVISIONI	
					DELL'ANNO 2022	DELL'ANNO 2023	DELL'ANNO 2024	
<b>1207</b>	<b>Programma 07</b>		<b>Programmazione e governo della rete dei servizi sociosanitari e sociali</b>					
	Titolo 1	Spese correnti	125.825,11	previsione di competenza di cui già impegnato* di cui fondo pluriennale vincolato	126.000,00 0,00 0,00	126.000,00 0,00 0,00	126.000,00 0,00 0,00	126.000,00 0,00 0,00
	<b>Totale Programma</b>	<b>07</b>	<b>125.825,11</b>	<b>previsione di competenza di cui già impegnato* di cui fondo pluriennale vincolato</b> previsione di cassa	<b>126.000,00</b> <b>0,00</b> <b>0,00</b> <b>233.892,00</b>	<b>126.000,00</b> <b>0,00</b> <b>0,00</b> <b>251.825,11</b>	<b>126.000,00</b> <b>0,00</b> <b>0,00</b> <b>126.000,00</b>	<b>126.000,00</b> <b>0,00</b> <b>0,00</b> <b>126.000,00</b>
<b>1208</b>	<b>Programma 08</b>		<b>Cooperazione e associazionismo</b>					
	Titolo 1	Spese correnti	950,00	previsione di competenza di cui già impegnato* di cui fondo pluriennale vincolato	21.000,00 0,00 0,00	10.000,00 0,00 0,00	10.000,00 0,00 0,00	10.000,00 0,00 0,00
	<b>Totale Programma</b>	<b>08</b>	<b>950,00</b>	<b>previsione di competenza di cui già impegnato* di cui fondo pluriennale vincolato</b> previsione di cassa	<b>21.000,00</b> <b>0,00</b> <b>0,00</b> <b>21.000,00</b>	<b>10.000,00</b> <b>0,00</b> <b>0,00</b> <b>10.950,00</b>	<b>10.000,00</b> <b>0,00</b> <b>0,00</b> <b>10.000,00</b>	<b>10.000,00</b> <b>0,00</b> <b>0,00</b> <b>10.000,00</b>
<b>1209</b>	<b>Programma 09</b>		<b>Servizio necroscopico e cimiteriale</b>					
	Titolo 1	Spese correnti	8.975,34	previsione di competenza di cui già impegnato* di cui fondo pluriennale vincolato	12.500,00 0,00 0,00	15.000,00 0,00 0,00	16.000,00 0,00 0,00	16.000,00 0,00 0,00
	Titolo 2	Spese in conto capitale	0,00	previsione di competenza di cui già impegnato* di cui fondo pluriennale vincolato	10.000,00 0,00 0,00	0,00 0,00 0,00	0,00 0,00 0,00	0,00 0,00 0,00
	<b>Totale Programma</b>	<b>09</b>	<b>8.975,34</b>	<b>previsione di competenza di cui già impegnato* di cui fondo pluriennale vincolato</b> previsione di cassa	<b>22.500,00</b> <b>0,00</b> <b>0,00</b> <b>27.761,85</b>	<b>15.000,00</b> <b>0,00</b> <b>0,00</b> <b>23.975,34</b>	<b>16.000,00</b> <b>0,00</b> <b>0,00</b> <b>16.000,00</b>	<b>16.000,00</b> <b>0,00</b> <b>0,00</b> <b>16.000,00</b>
<b>TOTALE MISSIONE</b>	<b>12</b>	<b>Diritti sociali, politiche sociali e famiglia</b>	<b>139.397,66</b>	<b>previsione di competenza di cui già impegnato* di cui fondo pluriennale vincolato</b> previsione di cassa	<b>247.616,06</b> <b>0,00</b> <b>0,00</b> <b>377.148,22</b>	<b>194.400,00</b> <b>0,00</b> <b>0,00</b> <b>333.797,66</b>	<b>195.900,00</b> <b>0,00</b> <b>0,00</b> <b>195.900,00</b>	<b>195.900,00</b> <b>0,00</b> <b>0,00</b> <b>195.900,00</b>

**BILANCIO DI PREVISIONE  
SPESE 2022/2024**

MISSIONE, PROGRAMMA, TITOLO	DENOMINAZIONE	RESIDUI PRESUNTI AL TERMINE DELL'ESERCIZIO 2021		PREVISIONI DEFINITIVE DELL'ANNO 2021	PREVISIONI	PREVISIONI	PREVISIONI	
					DELL'ANNO 2022	DELL'ANNO 2023	DELL'ANNO 2024	
<b>MISSIONE</b>	<b>14</b>	<b>Sviluppo economico e competitività</b>						
<b>1401</b>	<b>Programma</b>	<b>01</b>	<b>Industria PMI e Artigianato</b>					
	Titolo 1	Spese correnti	0,00	previsione di competenza di cui già impegnato*	0,00	0,00	0,00	0,00
				di cui fondo pluriennale vincolato	0,00	0,00	0,00	0,00
				previsione di cassa	0,00	0,00	0,00	0,00
	<b>Totale</b>	<b>01</b>	<b>0,00</b>	<b>previsione di competenza</b>	<b>0,00</b>	<b>0,00</b>	<b>0,00</b>	<b>0,00</b>
	<b>Programma</b>			<b>di cui già impegnato*</b>	<b>0,00</b>	<b>0,00</b>	<b>0,00</b>	<b>0,00</b>
				<b>di cui fondo pluriennale vincolato</b>	<b>0,00</b>	<b>0,00</b>	<b>0,00</b>	<b>0,00</b>
				<b>previsione di cassa</b>	<b>0,00</b>	<b>0,00</b>	<b>0,00</b>	<b>0,00</b>
<b>1402</b>	<b>Programma</b>	<b>02</b>	<b>Commercio - reti distributive - tutela dei consumatori</b>					
	Titolo 1	Spese correnti	0,00	previsione di competenza di cui già impegnato*	0,00	0,00	0,00	0,00
				di cui fondo pluriennale vincolato	0,00	0,00	0,00	0,00
				previsione di cassa	0,00	0,00	0,00	0,00
	<b>Totale</b>	<b>02</b>	<b>0,00</b>	<b>previsione di competenza</b>	<b>0,00</b>	<b>0,00</b>	<b>0,00</b>	<b>0,00</b>
	<b>Programma</b>			<b>di cui già impegnato*</b>	<b>0,00</b>	<b>0,00</b>	<b>0,00</b>	<b>0,00</b>
				<b>di cui fondo pluriennale vincolato</b>	<b>0,00</b>	<b>0,00</b>	<b>0,00</b>	<b>0,00</b>
				<b>previsione di cassa</b>	<b>0,00</b>	<b>0,00</b>	<b>0,00</b>	<b>0,00</b>
<b>1404</b>	<b>Programma</b>	<b>04</b>	<b>Reti e altri servizi di pubblica utilità</b>					
	Titolo 1	Spese correnti	9.839,89	previsione di competenza di cui già impegnato*	13.500,00	13.500,00	13.500,00	13.500,00
				di cui fondo pluriennale vincolato	0,00	0,00	0,00	0,00
				previsione di cassa	21.228,89	23.339,89	0,00	0,00
	<b>Totale</b>	<b>04</b>	<b>9.839,89</b>	<b>previsione di competenza</b>	<b>13.500,00</b>	<b>13.500,00</b>	<b>13.500,00</b>	<b>13.500,00</b>
	<b>Programma</b>			<b>di cui già impegnato*</b>	<b>0,00</b>	<b>0,00</b>	<b>0,00</b>	<b>0,00</b>
				<b>di cui fondo pluriennale vincolato</b>	<b>0,00</b>	<b>0,00</b>	<b>0,00</b>	<b>0,00</b>
				<b>previsione di cassa</b>	<b>21.228,89</b>	<b>23.339,89</b>	<b>0,00</b>	<b>0,00</b>
<b>TOTALE MISSIONE</b>	<b>14</b>	<b>Sviluppo economico e competitività</b>		<b>9.839,89</b>	<b>previsione di competenza</b>	<b>13.500,00</b>	<b>13.500,00</b>	<b>13.500,00</b>
					<b>di cui già impegnato*</b>	<b>0,00</b>	<b>0,00</b>	<b>0,00</b>
					<b>di cui fondo pluriennale vincolato</b>	<b>0,00</b>	<b>0,00</b>	<b>0,00</b>
					<b>previsione di cassa</b>	<b>21.228,89</b>	<b>23.339,89</b>	<b>0,00</b>
<b>MISSIONE</b>	<b>15</b>	<b>Politiche per il lavoro e la formazione professionale</b>						

**BILANCIO DI PREVISIONE  
SPESE 2022/2024**

MISSIONE, PROGRAMMA, TITOLO	DENOMINAZIONE	RESIDUI PRESUNTI AL TERMINE DELL'ESERCIZIO 2021		PREVISIONI DEFINITIVE DELL'ANNO 2021	PREVISIONI	PREVISIONI	PREVISIONI	
					DELL'ANNO 2022	DELL'ANNO 2023	DELL'ANNO 2024	
<b>1503</b>	<b>Programma 03</b>	<b>Sostegno all'occupazione</b>						
	Titolo 1	Spese correnti	469,84	previsione di competenza di cui già impegnato*	2.000,00	2.000,00	0,00	0,00
				di cui fondo pluriennale vincolato	0,00	0,00	0,00	0,00
				previsione di cassa	2.095,88	2.469,84		
	<b>Totale Programma</b>	<b>Sostegno all'occupazione</b>	<b>469,84</b>	<b>previsione di competenza di cui già impegnato*</b>	<b>2.000,00</b>	<b>2.000,00</b>	<b>0,00</b>	<b>0,00</b>
				<b>di cui fondo pluriennale vincolato</b>	<b>0,00</b>	<b>0,00</b>	<b>0,00</b>	<b>0,00</b>
				<b>previsione di cassa</b>	<b>2.095,88</b>	<b>2.469,84</b>		
<b>TOTALE MISSIONE</b>	<b>15</b>	<b>Politiche per il lavoro e la formazione professionale</b>	<b>469,84</b>	<b>previsione di competenza di cui già impegnato*</b>	<b>2.000,00</b>	<b>2.000,00</b>	<b>0,00</b>	<b>0,00</b>
				<b>di cui fondo pluriennale vincolato</b>	<b>0,00</b>	<b>0,00</b>	<b>0,00</b>	<b>0,00</b>
				<b>previsione di cassa</b>	<b>2.095,88</b>	<b>2.469,84</b>		
<b>MISSIONE</b>	<b>16</b>	<b>Agricoltura, politiche agroalimentari e pesca</b>						
<b>1601</b>	<b>Programma 01</b>	<b>Sviluppo del settore agricolo e del sistema agroalimentare</b>						
	Titolo 1	Spese correnti	0,00	previsione di competenza di cui già impegnato*	0,00	0,00	0,00	0,00
				di cui fondo pluriennale vincolato	0,00	0,00	0,00	0,00
				previsione di cassa	0,00	0,00		
	<b>Totale Programma</b>	<b>Sviluppo del settore agricolo e del sistema agroalimentare</b>	<b>0,00</b>	<b>previsione di competenza di cui già impegnato*</b>	<b>0,00</b>	<b>0,00</b>	<b>0,00</b>	<b>0,00</b>
				<b>di cui fondo pluriennale vincolato</b>	<b>0,00</b>	<b>0,00</b>	<b>0,00</b>	<b>0,00</b>
				<b>previsione di cassa</b>	<b>0,00</b>	<b>0,00</b>		
<b>TOTALE MISSIONE</b>	<b>16</b>	<b>Agricoltura, politiche agroalimentari e pesca</b>	<b>0,00</b>	<b>previsione di competenza di cui già impegnato*</b>	<b>0,00</b>	<b>0,00</b>	<b>0,00</b>	<b>0,00</b>
				<b>di cui fondo pluriennale vincolato</b>	<b>0,00</b>	<b>0,00</b>	<b>0,00</b>	<b>0,00</b>
				<b>previsione di cassa</b>	<b>0,00</b>	<b>0,00</b>		
<b>MISSIONE</b>	<b>20</b>	<b>Fondi e accantonamenti</b>						
<b>2001</b>	<b>Programma 01</b>	<b>Fondo di riserva</b>						
	Titolo 1	Spese correnti	0,00	previsione di competenza di cui già impegnato*	13.277,14	14.685,34	14.319,72	14.972,97
				di cui fondo pluriennale vincolato	0,00	0,00	0,00	0,00
				previsione di cassa	20.000,00	20.000,00		

**BILANCIO DI PREVISIONE  
SPESE 2022/2024**

MISSIONE, PROGRAMMA, TITOLO	DENOMINAZIONE	RESIDUI PRESUNTI AL TERMINE DELL'ESERCIZIO 2021		PREVISIONI DEFINITIVE DELL'ANNO 2021	PREVISIONI	PREVISIONI	PREVISIONI	
					DELL'ANNO 2022	DELL'ANNO 2023	DELL'ANNO 2024	
<b>Totale Programma</b>	<b>01</b>	<b>Fondo di riserva</b>	<b>0,00</b>	previsione di competenza di cui già impegnato* di cui fondo pluriennale vincolato previsione di cassa	<b>13.277,14</b>  <b>0,00</b> <b>20.000,00</b>	<b>14.685,34</b> <b>0,00</b> <b>0,00</b> <b>20.000,00</b>	<b>14.319,72</b> <b>0,00</b> <b>0,00</b> <b>0,00</b>	<b>14.972,97</b> <b>0,00</b> <b>0,00</b> <b>0,00</b>
<b>2002 Programma</b>	<b>02</b>	<b>Fondo crediti dubbia esigibilita'</b>						
Titolo 1		Spese correnti	0,00	previsione di competenza di cui già impegnato* di cui fondo pluriennale vincolato previsione di cassa	43.188,40  <b>0,00</b> <b>0,00</b>	39.258,71 <b>0,00</b> <b>0,00</b> <b>0,00</b>	39.258,71 <b>0,00</b> <b>0,00</b> <b>0,00</b>	39.258,71 <b>0,00</b> <b>0,00</b> <b>0,00</b>
<b>Totale Programma</b>	<b>02</b>	<b>Fondo crediti dubbia esigibilita'</b>	<b>0,00</b>	previsione di competenza di cui già impegnato* di cui fondo pluriennale vincolato previsione di cassa	<b>43.188,40</b> <b>0,00</b> <b>0,00</b> <b>0,00</b>	<b>39.258,71</b> <b>0,00</b> <b>0,00</b> <b>0,00</b>	<b>39.258,71</b> <b>0,00</b> <b>0,00</b> <b>0,00</b>	<b>39.258,71</b> <b>0,00</b> <b>0,00</b> <b>0,00</b>
<b>2003 Programma</b>	<b>03</b>	<b>Altri Fondi</b>						
Titolo 1		Spese correnti	0,00	previsione di competenza di cui già impegnato* di cui fondo pluriennale vincolato previsione di cassa	34.108,50  <b>0,00</b> <b>8.990,35</b>	41.323,66 <b>0,00</b> <b>0,00</b> <b>0,00</b>	41.458,89 <b>0,00</b> <b>0,00</b> <b>0,00</b>	41.647,03 <b>0,00</b> <b>0,00</b> <b>0,00</b>
Titolo 2		Spese in conto capitale	0,00	previsione di competenza di cui già impegnato* di cui fondo pluriennale vincolato previsione di cassa	700,00  <b>0,00</b> <b>0,00</b>	0,00 <b>0,00</b> <b>0,00</b> <b>0,00</b>	0,00 <b>0,00</b> <b>0,00</b> <b>0,00</b>	0,00 <b>0,00</b> <b>0,00</b> <b>0,00</b>
<b>Totale Programma</b>	<b>03</b>	<b>Altri Fondi</b>	<b>0,00</b>	previsione di competenza di cui già impegnato* di cui fondo pluriennale vincolato previsione di cassa	<b>34.808,50</b> <b>0,00</b> <b>0,00</b> <b>8.990,35</b>	<b>41.323,66</b> <b>0,00</b> <b>0,00</b> <b>0,00</b>	<b>41.458,89</b> <b>0,00</b> <b>0,00</b> <b>0,00</b>	<b>41.647,03</b> <b>0,00</b> <b>0,00</b> <b>0,00</b>
<b>TOTALE MISSIONE</b>	<b>20</b>	<b>Fondi e accantonamenti</b>	<b>0,00</b>	previsione di competenza di cui già impegnato* di cui fondo pluriennale vincolato previsione di cassa	<b>91.274,04</b> <b>0,00</b> <b>0,00</b> <b>28.990,35</b>	<b>95.267,71</b> <b>0,00</b> <b>0,00</b> <b>20.000,00</b>	<b>95.037,32</b> <b>0,00</b> <b>0,00</b> <b>0,00</b>	<b>95.878,71</b> <b>0,00</b> <b>0,00</b> <b>0,00</b>
<b>MISSIONE</b>	<b>50</b>	<b>Debito pubblico</b>						
<b>5002 Programma</b>	<b>02</b>	<b>Quota capitale ammortamento mutui e prestiti obbligazionari</b>						
Titolo 4		Rimborso di prestiti	0,00	previsione di competenza di cui già impegnato* di cui fondo pluriennale vincolato previsione di cassa	137.550,38  <b>0,00</b> <b>137.550,38</b>	131.754,46 <b>0,00</b> <b>0,00</b> <b>131.754,46</b>	125.419,77 <b>0,00</b> <b>0,00</b> <b>0,00</b>	45.256,85 <b>0,00</b> <b>0,00</b> <b>0,00</b>

**BILANCIO DI PREVISIONE  
SPESE 2022/2024**

MISSIONE, PROGRAMMA, TITOLO	DENOMINAZIONE	RESIDUI PRESUNTI AL TERMINE DELL'ESERCIZIO 2021		PREVISIONI DEFINITIVE DELL'ANNO 2021	PREVISIONI	PREVISIONI	PREVISIONI		
					DELL'ANNO 2022	DELL'ANNO 2023	DELL'ANNO 2024		
<b>Totale Programma</b>	<b>02</b>	<b>Quota capitale ammortamento mutui e prestiti obbligazionari</b>	<b>0,00</b>	previsione di competenza di cui già impegnato* di cui fondo pluriennale vincolato previsione di cassa	137.550,38  0,00 137.550,38	131.754,46 0,00 0,00 131.754,46	125.419,77 0,00 0,00 125.419,77	45.256,85 0,00 0,00 45.256,85	
<b>TOTALE MISSIONE</b>	<b>50</b>	<b>Debito pubblico</b>	<b>0,00</b>	previsione di competenza di cui già impegnato* di cui fondo pluriennale vincolato previsione di cassa	137.550,38  0,00 137.550,38	131.754,46 0,00 0,00 131.754,46	125.419,77 0,00 0,00 125.419,77	45.256,85 0,00 0,00 45.256,85	
<b>MISSIONE</b>	<b>60</b>	<b>Anticipazioni finanziarie</b>							
<b>6001</b>	<b>Programma</b>	<b>01</b>	<b>Restituzione anticipazioni di tesoreria</b>						
	Titolo 1		Spese correnti	0,00	previsione di competenza di cui già impegnato* di cui fondo pluriennale vincolato previsione di cassa	0,00 0,00 0,00 0,00	0,00 0,00 0,00 0,00	0,00 0,00 0,00 0,00	0,00 0,00 0,00 0,00
	Titolo 5		Chiusura Anticipazioni da istituto tesoriere/cassiere	0,00	previsione di competenza di cui già impegnato* di cui fondo pluriennale vincolato previsione di cassa	200.000,00 0,00 0,00 200.000,00	200.000,00 0,00 0,00 200.000,00	200.000,00 0,00 0,00 200.000,00	200.000,00 0,00 0,00 200.000,00
<b>Totale Programma</b>	<b>01</b>	<b>Restituzione anticipazioni di tesoreria</b>	<b>0,00</b>	previsione di competenza di cui già impegnato* di cui fondo pluriennale vincolato previsione di cassa	<b>200.000,00</b> <b>0,00</b> <b>0,00</b> <b>200.000,00</b>	<b>200.000,00</b> <b>0,00</b> <b>0,00</b> <b>200.000,00</b>	<b>200.000,00</b> <b>0,00</b> <b>0,00</b> <b>200.000,00</b>	<b>200.000,00</b> <b>0,00</b> <b>0,00</b> <b>200.000,00</b>	
<b>TOTALE MISSIONE</b>	<b>60</b>	<b>Anticipazioni finanziarie</b>	<b>0,00</b>	previsione di competenza di cui già impegnato* di cui fondo pluriennale vincolato previsione di cassa	<b>200.000,00</b> <b>0,00</b> <b>0,00</b> <b>200.000,00</b>	<b>200.000,00</b> <b>0,00</b> <b>0,00</b> <b>200.000,00</b>	<b>200.000,00</b> <b>0,00</b> <b>0,00</b> <b>200.000,00</b>	<b>200.000,00</b> <b>0,00</b> <b>0,00</b> <b>200.000,00</b>	
<b>MISSIONE</b>	<b>99</b>	<b>Servizi per conto terzi</b>							
<b>9901</b>	<b>Programma</b>	<b>01</b>	<b>Servizi per conto terzi - Partite di giro</b>						
	Titolo 7		Spese per conto terzi e partite di giro	170.413,34	previsione di competenza di cui già impegnato* di cui fondo pluriennale vincolato previsione di cassa	680.520,00 0,00 0,00 762.025,33	680.520,00 0,00 0,00 850.933,34	680.520,00 0,00 0,00 680.520,00	680.520,00 0,00 0,00 680.520,00

**BILANCIO DI PREVISIONE  
SPESE 2022/2024**

MISSIONE, PROGRAMMA, TITOLO	DENOMINAZIONE	RESIDUI PRESUNTI AL TERMINE DELL'ESERCIZIO 2021		PREVISIONI DEFINITIVE DELL'ANNO 2021	PREVISIONI	PREVISIONI	PREVISIONI
					DELL'ANNO 2022	DELL'ANNO 2023	DELL'ANNO 2024
<i>Totale Programma</i>	<i>01 Servizi per conto terzi - Partite di giro</i>	<i>170.413,34</i>	<i>previsione di competenza di cui già impegnato* di cui fondo pluriennale vincolato</i>	<i>680.520,00</i>	<i>680.520,00</i>	<i>680.520,00</i>	<i>680.520,00</i>
			<i>previsione di cassa</i>	<i>762.025,33</i>	<i>850.933,34</i>	<i>0,00</i>	<i>0,00</i>
<b>TOTALE MISSIONE</b>	<b>99 Servizi per conto terzi</b>	<b>170.413,34</b>	<b>previsione di competenza di cui già impegnato* di cui fondo pluriennale vincolato</b>	<b>680.520,00</b>	<b>680.520,00</b>	<b>680.520,00</b>	<b>680.520,00</b>
			<b>previsione di cassa</b>	<b>762.025,33</b>	<b>850.933,34</b>	<b>0,00</b>	<b>0,00</b>
<b>TOTALE MISSIONI</b>		<b>4.077.107,71</b>	<b>previsione di competenza di cui già impegnato* di cui fondo pluriennale vincolato</b>	<b>9.196.571,24</b>	<b>3.772.394,21</b>	<b>3.672.937,91</b>	<b>3.646.683,41</b>
			<b>previsione di cassa</b>	<b>10.299.518,74</b>	<b>7.771.934,21</b>	<b>251.068,76</b>	<b>20.657,92</b>
<b>TOTALE GENERALE DELLE SPESE</b>		<b>4.077.107,71</b>	<b>previsione di competenza di cui già impegnato* di cui fondo pluriennale vincolato</b>	<b>9.196.571,24</b>	<b>3.772.394,21</b>	<b>3.672.937,91</b>	<b>3.646.683,41</b>
			<b>previsione di cassa</b>	<b>10.299.518,74</b>	<b>7.771.934,21</b>	<b>251.068,76</b>	<b>20.657,92</b>

\* Si tratta di somme, alla data di presentazione del bilancio, già impegnate negli esercizi precedenti, nel rispetto del principio contabile generale della competenza potenziata e del principio contabile applicato della contabilità finanziaria.

(1) Indicare l'importo della voce E) dell'Allegato concernente il Risultato presunto di amministrazione, se negativo al netto del disavanzo da debito autorizzato e non contratto, o la quota di tale importo da ripianare nel corso dell'esercizio, secondo le modalità previste dall'ordinamento contabile. La quantificazione e la composizione del disavanzo di amministrazione ripianato in ciascun esercizio è rappresentata nella nota integrativa.

**BILANCIO DI PREVISIONE**  
**RIEPILOGO GENERALE DELLE ENTRATE 2022/2024 PER TITOLI**

TITOLO	DENOMINAZIONE	RESIDUI PRESUNTI AL TERMINE DELL'ESERCIZIO 2021		PREVISIONI DEFINITIVE DELL'ANNO 2021	PREVISIONI			
					DELL'ANNO 2022	DELL'ANNO 2023	DELL'ANNO 2024	
	<b>Fondo pluriennale vincolato per spese correnti (1)</b>		previsioni di competenza	10.066,40	0,00	0,00	0,00	
	<b>Fondo pluriennale vincolato per spese in conto capitale (1)</b>		previsioni di competenza	836.094,63	0,00	0,00	0,00	
	<b>Utilizzo avanzo di Amministrazione</b>		previsioni di competenza	859.527,42	0,00	0,00	0,00	
	- di cui avanzo utilizzato anticipatamente (2)		previsioni di competenza	0,00	0,00			
	- di cui Utilizzo Fondo anticipazioni di liquidità		previsioni di competenza	0,00	0,00	0,00	0,00	
	<b>Fondo di Cassa all'1/1/2022</b>		previsioni di cassa	3.006.265,73	3.080.932,74			
<b>10000</b>	<b>TITOLO 1</b>	<b>Entrate correnti di natura tributaria,contributiva e perequativa</b>		129.358,02	previsioni di competenza previsioni di cassa	2.135.355,77 2.217.980,01	2.097.958,43 2.227.316,45	2.097.958,43 2.097.958,43
<b>20000</b>	<b>TITOLO 2</b>	<b>Trasferimenti correnti</b>		143.736,78	previsioni di competenza previsioni di cassa	349.152,12 364.385,62	118.835,78 262.572,56	23.379,48 27.124,98
<b>30000</b>	<b>TITOLO 3</b>	<b>Entrate extratributarie</b>		47.718,37	previsioni di competenza previsioni di cassa	790.052,69 832.855,05	605.080,00 652.798,37	606.080,00 581.080,00
<b>40000</b>	<b>TITOLO 4</b>	<b>Entrate in conto capitale</b>		641.721,64	previsioni di competenza previsioni di cassa	3.335.802,21 3.728.710,80	70.000,00 711.721,64	65.000,00 60.000,00
<b>50000</b>	<b>TITOLO 5</b>	<b>Entrate da riduzione di attività finanziarie</b>		0,00	previsioni di competenza previsioni di cassa	0,00 0,00	0,00 0,00	0,00 0,00
<b>60000</b>	<b>TITOLO 6</b>	<b>Accensione di prestiti</b>		35.406,41	previsioni di competenza previsioni di cassa	0,00 35.406,41	0,00 35.406,41	0,00 0,00

**BILANCIO DI PREVISIONE**  
**RIEPILOGO GENERALE DELLE ENTRATE 2022/2024 PER TITOLI**

TITOLO TIPOLOGIA	DENOMINAZIONE	RESIDUI PRESUNTI AL TERMINE DELL'ESERCIZIO 2021		PREVISIONI DEFINITIVE DELL'ANNO 2021	PREVISIONI			
					DELL'ANNO 2022	DELL'ANNO 2023	DELL'ANNO 2024	
<b>70000</b>	<b>TITOLO 7</b>	<b>Anticipazioni da istituto tesoriere/cassiere</b>	0,00	previsioni di competenza previsioni di cassa	200.000,00 200.000,00	200.000,00 200.000,00	200.000,00 200.000,00	200.000,00 200.000,00
<b>90000</b>	<b>TITOLO 9</b>	<b>Entrate per conto di terzi e partite di giro</b>	65.143,88	previsioni di competenza previsioni di cassa	680.520,00 681.334,83	680.520,00 745.663,88	680.520,00 680.520,00	680.520,00 680.520,00
	<b>TOTALE TITOLI</b>		1.063.085,10	previsioni di competenza previsioni di cassa	7.490.882,79 8.060.672,72	3.772.394,21 4.835.479,31	3.672.937,91 3.672.937,91	3.646.683,41 3.646.683,41
	<b>TOTALE GENERALE DELLE ENTRATE</b>		1.063.085,10	previsioni di competenza previsioni di cassa	9.196.571,24 11.066.938,45	3.772.394,21 7.916.412,05	3.672.937,91 3.672.937,91	3.646.683,41 3.646.683,41

(1) Se il bilancio di previsione è predisposto prima del 31 dicembre dell'esercizio precedente, indicare la stima degli impegni al 31 dicembre dell'anno in corso di gestione imputati agli esercizi successivi finanziati dal fondo pluriennale vincolato (sia assunti nell'esercizio in corso che negli esercizi precedenti) o, se tale stima non risulti possibile, l'importo delle previsioni definitive di spesa del fondo pluriennale vincolato del bilancio dell'esercizio in corso di gestione. Se il bilancio di previsione è approvato dopo il 31 dicembre, indicare l'importo degli impegni assunti negli precedenti con imputazione agli esercizi successivi determinato sulla base di dati di preconsuntivo.

(2) Indicare l'importo dell'utilizzo della parte vincolata del risultato di amministrazione determinato nell'Allegato a) Risultato presunto di amministrazione (All a) Ris amm Pres). A seguito dell'approvazione del rendiconto è possibile utilizzare la quota libera del risultato di amministrazione. In attuazione di quanto previsto dall'art. 187, comma 3, del TUEL e dell'art. 42, comma 8, del DLgs 118/2011, 8. le quote del risultato di amministrazione presunto dell'esercizio precedente costituite da accantonamenti risultanti dall'ultimo consuntivo approvato o derivanti da fondi vincolati possono essere applicate al primo esercizio del bilancio di previsione per il finanziamento delle finalità cui sono destinate.



**BILANCIO DI PREVISIONE**  
**RIEPILOGO GENERALE DELLE SPESE 2022/2024 PER TITOLI**

TITOLO	DENOMINAZIONE	RESIDUI PRESUNTI AL TERMINE DELL'ESERCIZIO 2021		PREVISIONI DEFINITIVE DELL'ANNO 2021	PREVISIONI		
					DELL'ANNO 2022	DELL'ANNO 2023	DELL'ANNO 2024
<b>DISAVANZO DI AMMINISTRAZIONE</b>				0,00	0,00	0,00	0,00
<b>Titolo 1</b>	<b>Spese correnti</b>	875.961,80	previsione di competenza <i>di cui già impegnato*</i> <i>di cui fondo pluriennale vincolato</i> previsione di cassa	3.208.575,63  <i>0,00</i> 3.762.414,28	2.690.119,75 <i>251.068,76</i> <i>0,00</i> 3.488.513,84	2.601.998,14 <i>20.657,92</i> <i>0,00</i>  	2.625.906,56 <i>0,00</i> <i>0,00</i>  
<b>Titolo 2</b>	<b>Spese in conto capitale</b>	3.030.732,57	previsione di competenza <i>di cui già impegnato*</i> <i>di cui fondo pluriennale vincolato</i> previsione di cassa	4.969.925,23  <i>0,00</i> 5.437.528,75	70.000,00 <i>0,00</i> <i>0,00</i> 3.100.732,57	65.000,00 <i>0,00</i> <i>0,00</i>  	95.000,00 <i>0,00</i> <i>0,00</i>  
<b>Titolo 3</b>	<b>Spese per incremento di attività finanziarie</b>	0,00	previsione di competenza <i>di cui già impegnato*</i> <i>di cui fondo pluriennale vincolato</i> previsione di cassa	0,00  <i>0,00</i> 0,00	0,00 <i>0,00</i> <i>0,00</i> 0,00	0,00 <i>0,00</i> <i>0,00</i>  	0,00 <i>0,00</i> <i>0,00</i>  
<b>Titolo 4</b>	<b>Rimborso di prestiti</b>	0,00	previsione di competenza <i>di cui già impegnato*</i> <i>di cui fondo pluriennale vincolato</i> previsione di cassa	137.550,38  <i>0,00</i> 137.550,38	131.754,46 <i>0,00</i> <i>0,00</i> 131.754,46	125.419,77 <i>0,00</i> <i>0,00</i>  	45.256,85 <i>0,00</i> <i>0,00</i>  
<b>Titolo 5</b>	<b>Chiusura Anticipazioni da istituto tesoriere/cassiere</b>	0,00	previsione di competenza <i>di cui già impegnato*</i> <i>di cui fondo pluriennale vincolato</i> previsione di cassa	200.000,00  <i>0,00</i> 200.000,00	200.000,00 <i>0,00</i> <i>0,00</i> 200.000,00	200.000,00 <i>0,00</i> <i>0,00</i>  	200.000,00 <i>0,00</i> <i>0,00</i>  
<b>Titolo 7</b>	<b>Spese per conto terzi e partite di giro</b>	170.413,34	previsione di competenza <i>di cui già impegnato*</i> <i>di cui fondo pluriennale vincolato</i> previsione di cassa	680.520,00  <i>0,00</i> 762.025,33	680.520,00 <i>0,00</i> <i>0,00</i> 850.933,34	680.520,00 <i>0,00</i> <i>0,00</i>  	680.520,00 <i>0,00</i> <i>0,00</i>  

**BILANCIO DI PREVISIONE**  
**RIEPILOGO GENERALE DELLE SPESE 2022/2024 PER TITOLI**

TITOLO	DENOMINAZIONE	RESIDUI PRESUNTI AL TERMINE DELL'ESERCIZIO 2021		PREVISIONI DEFINITIVE DELL'ANNO 2021	PREVISIONI		
					DELL'ANNO 2022	DELL'ANNO 2023	DELL'ANNO 2024
<b>TOTALE TITOLI</b>		4.077.107,71	previsione di competenza	9.196.571,24	3.772.394,21	3.672.937,91	3.646.683,41
			<i>di cui già impegnato*</i>		251.068,76	20.657,92	0,00
			<i>di cui fondo pluriennale vincolato</i>	0,00	0,00	0,00	0,00
			previsione di cassa	10.299.518,74	7.771.934,21		
<b>TOTALE GENERALE DELLE SPESE</b>		4.077.107,71	previsione di competenza	9.196.571,24	3.772.394,21	3.672.937,91	3.646.683,41
			<i>di cui già impegnato*</i>		251.068,76	20.657,92	0,00
			<i>di cui fondo pluriennale vincolato</i>	0,00	0,00	0,00	0,00
			previsione di cassa	10.299.518,74	7.771.934,21		

\* Si tratta di somme, alla data di presentazione del bilancio, già impegnate negli esercizi precedenti, nel rispetto del principio contabile generale della competenza potenziata e del principio contabile applicato della contabilità finanziaria.

**BILANCIO DI PREVISIONE**  
**RIEPILOGO GENERALE DELLE SPESE 2022/2024 PER MISSIONI**

RIEPILOGO DELLE MISSIONI	DENOMINAZIONE	RESIDUI PRESUNTI AL TERMINE DELL'ESERCIZIO 2021		PREVISIONI DEFINITIVE DELL'ANNO 2021	PREVISIONI		
					DELL'ANNO 2022	DELL'ANNO 2023	DELL'ANNO 2024
	<b>DISAVANZO DI AMMINISTRAZIONE</b>			0,00	0,00	0,00	0,00
<b>TOTALE MISSIONE 01</b>	<b>Servizi istituzionali, generali e di gestione</b>	373.340,42	previsione di competenza di cui già impegnato* di cui fondo pluriennale vincolato previsione di cassa	1.506.449,90  0,00 1.734.016,84	824.957,34 32.692,78 0,00 1.198.297,76	817.279,48 20.657,92 0,00	821.344,98 0,00 0,00
<b>TOTALE MISSIONE 03</b>	<b>Ordine pubblico e sicurezza</b>	40.944,50	previsione di competenza di cui già impegnato* di cui fondo pluriennale vincolato previsione di cassa	100.016,00  0,00 190.671,65	97.100,00 0,00 0,00 136.744,50	96.700,00 0,00 0,00	96.700,00 0,00 0,00
<b>TOTALE MISSIONE 04</b>	<b>Istruzione e diritto allo studio</b>	2.305.865,00	previsione di competenza di cui già impegnato* di cui fondo pluriennale vincolato previsione di cassa	3.259.185,25  0,00 3.373.848,63	488.628,31 204.362,10 0,00 2.794.493,31	476.450,00 0,00 0,00	476.450,00 0,00 0,00
<b>TOTALE MISSIONE 05</b>	<b>Tutela e valorizzazione dei beni e delle attività culturali</b>	6.903,00	previsione di competenza di cui già impegnato* di cui fondo pluriennale vincolato previsione di cassa	71.312,44  0,00 89.513,11	66.760,00 0,00 0,00 73.663,00	66.760,00 0,00 0,00	66.760,00 0,00 0,00
<b>TOTALE MISSIONE 06</b>	<b>Politiche giovanili, sport e tempo libero</b>	382.737,32	previsione di competenza di cui già impegnato* di cui fondo pluriennale vincolato previsione di cassa	531.588,75  0,00 543.670,90	68.550,00 12.452,87 0,00 450.287,32	68.550,00 0,00 0,00	68.550,00 0,00 0,00
<b>TOTALE MISSIONE 07</b>	<b>Turismo</b>	3.551,21	previsione di competenza di cui già impegnato* di cui fondo pluriennale vincolato previsione di cassa	27.310,00  0,00 29.482,87	15.000,00 1.561,01 0,00 18.551,21	16.000,00 0,00 0,00	16.000,00 0,00 0,00

**BILANCIO DI PREVISIONE**  
**RIEPILOGO GENERALE DELLE SPESE 2022/2024 PER MISSIONI**

RIEPILOGO DELLE MISSIONI	DENOMINAZIONE	RESIDUI PRESUNTI AL TERMINE DELL'ESERCIZIO 2021		PREVISIONI DEFINITIVE DELL'ANNO 2021	PREVISIONI DELL'ANNO 2022	PREVISIONI DELL'ANNO 2023	PREVISIONI DELL'ANNO 2024
<b>TOTALE MISSIONE 08</b>	<b>Aspetto del territorio ed edilizia abitativa</b>	0,00	previsione di competenza di cui già impegnato* di cui fondo pluriennale vincolato	289,04	188,08 0,00 0,00	82,36 0,00 0,00	0,00 0,00 0,00
			previsione di cassa	289,04	188,08		
<b>TOTALE MISSIONE 09</b>	<b>Sviluppo sostenibile e tutela del territorio e dell'ambiente</b>	227.041,96	previsione di competenza di cui già impegnato* di cui fondo pluriennale vincolato	1.262.773,28	688.248,44 0,00 0,00	611.100,00 0,00 0,00	611.100,00 0,00 0,00
			previsione di cassa	1.373.757,94	915.290,40		
<b>TOTALE MISSIONE 10</b>	<b>Trasporti e diritto alla mobilità</b>	416.603,57	previsione di competenza di cui già impegnato* di cui fondo pluriennale vincolato	1.060.186,10	205.519,87 0,00 0,00	209.638,98 0,00 0,00	258.722,87 0,00 0,00
			previsione di cassa	1.430.228,71	622.123,44		
<b>TOTALE MISSIONE 11</b>	<b>Soccorso civile</b>	0,00	previsione di competenza di cui già impegnato* di cui fondo pluriennale vincolato	5.000,00	0,00 0,00 0,00	0,00 0,00 0,00	0,00 0,00 0,00
			previsione di cassa	5.000,00	0,00		
<b>TOTALE MISSIONE 12</b>	<b>Diritti sociali, politiche sociali e famiglia</b>	139.397,66	previsione di competenza di cui già impegnato* di cui fondo pluriennale vincolato	247.616,06	194.400,00 0,00 0,00	195.900,00 0,00 0,00	195.900,00 0,00 0,00
			previsione di cassa	377.148,22	333.797,66		
<b>TOTALE MISSIONE 14</b>	<b>Sviluppo economico e competitività</b>	9.839,89	previsione di competenza di cui già impegnato* di cui fondo pluriennale vincolato	13.500,00	13.500,00 0,00 0,00	13.500,00 0,00 0,00	13.500,00 0,00 0,00
			previsione di cassa	21.228,89	23.339,89		
<b>TOTALE MISSIONE 15</b>	<b>Politiche per il lavoro e la formazione professionale</b>	469,84	previsione di competenza di cui già impegnato* di cui fondo pluriennale vincolato	2.000,00	2.000,00 0,00 0,00	0,00 0,00 0,00	0,00 0,00 0,00
			previsione di cassa	2.095,88	2.469,84		

**BILANCIO DI PREVISIONE**  
**RIEPILOGO GENERALE DELLE SPESE 2022/2024 PER MISSIONI**

RIEPILOGO DELLE MISSIONI	DENOMINAZIONE	RESIDUI PRESUNTI AL TERMINE DELL'ESERCIZIO 2021		PREVISIONI DEFINITIVE DELL'ANNO 2021	PREVISIONI DELL'ANNO 2022	PREVISIONI DELL'ANNO 2023	PREVISIONI DELL'ANNO 2024
<b>TOTALE MISSIONE 16</b>	<b>Agricoltura, politiche agroalimentari e pesca</b>	0,00	previsione di competenza di cui già impegnato* di cui fondo pluriennale vincolato previsione di cassa	0,00  0,00 0,00	0,00 0,00 0,00 0,00	0,00 0,00 0,00 0,00	0,00 0,00 0,00 0,00
<b>TOTALE MISSIONE 20</b>	<b>Fondi e accantonamenti</b>	0,00	previsione di competenza di cui già impegnato* di cui fondo pluriennale vincolato previsione di cassa	91.274,04  0,00 28.990,35	95.267,71 0,00 0,00 20.000,00	95.037,32 0,00 0,00 0,00	95.878,71 0,00 0,00 0,00
<b>TOTALE MISSIONE 50</b>	<b>Debito pubblico</b>	0,00	previsione di competenza di cui già impegnato* di cui fondo pluriennale vincolato previsione di cassa	137.550,38  0,00 137.550,38	131.754,46 0,00 0,00 131.754,46	125.419,77 0,00 0,00 0,00	45.256,85 0,00 0,00 0,00
<b>TOTALE MISSIONE 60</b>	<b>Anticipazioni finanziarie</b>	0,00	previsione di competenza di cui già impegnato* di cui fondo pluriennale vincolato previsione di cassa	200.000,00  0,00 200.000,00	200.000,00 0,00 0,00 200.000,00	200.000,00 0,00 0,00 0,00	200.000,00 0,00 0,00 0,00
<b>TOTALE MISSIONE 99</b>	<b>Servizi per conto terzi</b>	170.413,34	previsione di competenza di cui già impegnato* di cui fondo pluriennale vincolato previsione di cassa	680.520,00  0,00 762.025,33	680.520,00 0,00 0,00 850.933,34	680.520,00 0,00 0,00 0,00	680.520,00 0,00 0,00 0,00
<b>TOTALE MISSIONI</b>		4.077.107,71	previsione di competenza di cui già impegnato* di cui fondo pluriennale vincolato previsione di cassa	9.196.571,24  0,00 10.299.518,74	3.772.394,21 251.068,76 0,00 7.771.934,21	3.672.937,91 20.657,92 0,00 0,00	3.646.683,41 0,00 0,00 0,00
<b>TOTALE GENERALE DELLE SPESE</b>		4.077.107,71	previsione di competenza di cui già impegnato* di cui fondo pluriennale vincolato previsione di cassa	9.196.571,24  0,00 10.299.518,74	3.772.394,21 251.068,76 0,00 7.771.934,21	3.672.937,91 20.657,92 0,00 0,00	3.646.683,41 0,00 0,00 0,00

\* Si tratta di somme, alla data di presentazione del bilancio, già impegnate negli esercizi precedenti, nel rispetto del principio contabile generale della competenza potenziata e del principio contabile applicato della contabilità finanziaria.

**BILANCIO DI PREVISIONE  
QUADRO GENERALE RIASSUNTIVO 2022/2024**

ENTRATE	CASSA ANNO 2022	COMPETENZA ANNO 2022	COMPETENZA ANNO 2023	COMPETENZA ANNO 2024	SPESE	CASSA ANNO 2022	COMPETENZA ANNO 2022	COMPETENZA ANNO 2023	COMPETENZA ANNO 2024
<b>Fondo di cassa presunto inizio esercizio</b>	3.080.932,74								
<b>Utilizzo avanzo presunto amministrazione</b> di cui Utilizzo Fondo anticipazioni di liquidità		0,00 0,00	0,00 0,00	0,00 0,00	<b>Disavanzo di amministrazione (1)</b>		0,00	0,00	0,00
<b>Fondo pluriennale vincolato</b>		0,00	0,00	0,00					
<b>Titolo 1</b> - Entrate correnti di natura tributaria ,contributiva e perequativa	2.227.316,45	2.097.958,43	2.097.958,43	2.097.958,43	<b>Titolo 1</b> - Spese correnti - di cui fondo pluriennale vincolato	3.488.513,84 0,00	2.690.119,75 0,00	2.601.998,14 0,00	2.625.906,56 0,00
<b>Titolo 2</b> - Trasferimenti correnti	262.572,56	118.835,78	23.379,48	27.124,98					
<b>Titolo 3</b> - Entrate extratributarie	652.798,37	605.080,00	606.080,00	581.080,00					
<b>Titolo 4</b> - Entrate in conto capitale	711.721,64	70.000,00	65.000,00	60.000,00	<b>Titolo 2</b> - Spese in conto capitale - di cui fondo pluriennale vincolato	3.100.732,57 0,00	70.000,00 0,00	65.000,00 0,00	95.000,00 0,00
<b>Titolo 5</b> - Entrate da riduzione di attività finanziarie	0,00	0,00	0,00	0,00	<b>Titolo 3</b> - Spese per incremento di attività finanziarie - di cui fondo pluriennale vincolato	0,00 0,00	0,00 0,00	0,00 0,00	0,00 0,00
<b>Totale entrate finali.....</b>	<b>3.854.409,02</b>	<b>2.891.874,21</b>	<b>2.792.417,91</b>	<b>2.766.163,41</b>	<b>Totale spese finali.....</b>	<b>6.589.246,41</b>	<b>2.760.119,75</b>	<b>2.666.998,14</b>	<b>2.720.906,56</b>
<b>Titolo 6</b> - Accensioni di prestiti	35.406,41	0,00	0,00	0,00	<b>Titolo 4</b> - Rimborso di prestiti di cui Fondo anticipazioni di liquidità	131.754,46 0,00	131.754,46 0,00	125.419,77 0,00	45.256,85 0,00
<b>Titolo 7</b> - Anticipazione da istituto tesoriere/cassiere	200.000,00	200.000,00	200.000,00	200.000,00	<b>Titolo 5</b> - Chiusura Anticipazioni da istituto tesoriere/cassiere	200.000,00	200.000,00	200.000,00	200.000,00
<b>Titolo 9</b> - Entrate per conto di terzi a partite di giro	745.663,88	680.520,00	680.520,00	680.520,00	<b>Titolo 7</b> - Spese per conto terzi a partite di giro	850.933,34	680.520,00	680.520,00	680.520,00
<b>Totale titoli .....</b>	<b>4.835.479,31</b>	<b>3.772.394,21</b>	<b>3.672.937,91</b>	<b>3.646.683,41</b>	<b>Totale titoli .....</b>	<b>7.771.934,21</b>	<b>3.772.394,21</b>	<b>3.672.937,91</b>	<b>3.646.683,41</b>
<b>TOTALE COMPLESSIVO ENTRATE</b>	<b>7.916.412,05</b>	<b>3.772.394,21</b>	<b>3.672.937,91</b>	<b>3.646.683,41</b>	<b>TOTALE COMPLESSIVO SPESE</b>	<b>7.771.934,21</b>	<b>3.772.394,21</b>	<b>3.672.937,91</b>	<b>3.646.683,41</b>
<b>Fondo di cassa finale presunto</b>	144.477,84								

(1) Corrisponde alla prima voce del conto del bilancio spese.

**BILANCIO DI PREVISIONE**  
**EQUILIBRI DI BILANCIO 2022/2024**

EQUILIBRIO ECONOMICO-FINANZIARIO		COMPETENZA 2022	COMPETENZA 2023	COMPETENZA 2024
Fondo di cassa all'inizio dell'esercizio	3.080.932,74			
A) Fondo pluriennale vincolato di entrata per spese correnti	(+)	0,00	0,00	0,00
AA) Recupero disavanzo di amministrazione esercizio precedente	(-)	0,00	0,00	0,00
B) Entrate Titoli 1.00 - 2.00 - 3.00	(+)	2.821.874,21	2.727.417,91	2.706.163,41
<i>di cui per estinzione anticipata di prestiti</i>		0,00	0,00	0,00
C) Entrate Titolo 4.02.06 - Contributi agli investimenti direttamente destinati al rimborso dei prestiti da amministrazioni pubbliche	(+)	0,00	0,00	0,00
D) Spese Titolo 1.00 - Spese correnti	(-)	2.690.119,75	2.601.998,14	2.625.906,56
<i>di cui:</i>				
- fondo pluriennale vincolato		0,00	0,00	0,00
- fondo crediti di dubbia esigibilità		39.258,71	39.258,71	39.258,71
E) Spese Titolo 2.04 - Altri trasferimenti in conto capitale	(-)	0,00	0,00	0,00
F) Spese Titolo 4.00 - Quote di capitale amm.to dei mutui e prestiti obbligazionari	(-)	131.754,46	125.419,77	45.256,85
<i>di cui per estinzione anticipata di prestiti</i>		0,00	0,00	0,00
<i>di cui Fondo anticipazioni di liquidità</i>		0,00	0,00	0,00
<b>G) Somma finale (G=A-AA+B+C-D-E-F)</b>		<b>0,00</b>	<b>0,00</b>	<b>35.000,00</b>
<b>ALTRE POSTE DIFFERENZIALI, PER ECCEZIONI PREVISTE DA NORME DI LEGGE E DA PRINCIPI CONTABILI, CHE HANNO EFFETTO SULL'EQUILIBRIO EX ARTICOLO 162, COMMA 6, DEL TESTO UNICO DELLE LEGGI SULL'ORDINAMENTO DEGLI ENTI LOCALI</b>				
H) Utilizzo risultato di amministrazione presunto per spese correnti e per il rimborso dei prestiti(2)	(+)	0,00		
<i>di cui per estinzione anticipata di prestiti</i>		0,00		
I) Entrate di parte capitale destinate a spese correnti in base a specifiche disposizioni di legge o dei principi contabili	(+)	0,00	0,00	0,00
<i>di cui per estinzione anticipata di prestiti</i>		0,00	0,00	0,00
L) Entrate di parte corrente destinate a spese di investimento in base a specifiche disposizioni di legge o dei principi contabili	(-)	0,00	0,00	35.000,00
M) Entrate da accensione di prestiti destinate a estinzione anticipata dei prestiti	(+)	0,00	0,00	0,00
<b>EQUILIBRIO DI PARTE CORRENTE (3) O=G+H+I-L+M</b>		<b>0,00</b>	<b>0,00</b>	<b>0,00</b>
P) Utilizzo risultato di amministrazione presunto per spese di investimento (2)	(+)	0,00		
Q) Fondo pluriennale vincolato di entrata per spese in conto capitale	(+)	0,00	0,00	0,00
R) Entrate Titoli 4.00-5.00-6.00	(+)	70.000,00	65.000,00	60.000,00
C) Entrate Titolo 4.02.06 - Contributi agli investimenti direttamente destinati al rimborso dei prestiti da amministrazioni pubbliche	(-)	0,00	0,00	0,00
I) Entrate di parte capitale destinate a spese correnti in base a specifiche disposizioni di legge o dei principi contabili	(-)	0,00	0,00	0,00
S1) Entrate Titolo 5.02 per Riscossione crediti di breve termine	(-)	0,00	0,00	0,00
S2) Entrate Titolo 5.03 per Riscossione crediti di medio-lungo termine	(-)	0,00	0,00	0,00
T) Entrate Titolo 5.04 relative a Altre entrate per riduzioni di attività finanziaria	(-)	0,00	0,00	0,00
L) Entrate di parte corrente destinate a spese di investimento in base a specifiche disposizioni di legge o dei principi contabili	(+)	0,00	0,00	35.000,00
M) Entrate da accensione di prestiti destinate a estinzione anticipata dei prestiti	(-)	0,00	0,00	0,00
U) Spese Titolo 2.00 - Spese in conto capitale	(-)	70.000,00	65.000,00	95.000,00
<i>di cui fondo pluriennale vincolato di spesa</i>		0,00	0,00	0,00
V) Spese Titolo 3.01 per Acquisizioni di attività finanziarie	(-)	0,00	0,00	0,00
E) Spese Titolo 2.04 - Altri trasferimenti in conto capitale	(+)	0,00	0,00	0,00
<b>EQUILIBRIO DI PARTE CAPITALE Z = P+Q+R-C-I-S1-S2-T+L-M-U-V+E</b>		<b>0,00</b>	<b>0,00</b>	<b>0,00</b>
S1) Entrate Titolo 5.02 per Riscossione crediti di breve termine	(+)	0,00	0,00	0,00
S2) Entrate Titolo 5.03 per Riscossione crediti di medio-lungo termine	(+)	0,00	0,00	0,00
T) Entrate Titolo 5.04 relative a Altre entrate per riduzioni di attività finanziaria	(+)	0,00	0,00	0,00
X1) Spese Titolo 3.02 per Concessione crediti di breve termine	(-)	0,00	0,00	0,00
X2) Spese Titolo 3.03 per Concessione crediti di medio-lungo termine	(-)	0,00	0,00	0,00

**BILANCIO DI PREVISIONE**  
**EQUILIBRI DI BILANCIO 2022/2024**

EQUILIBRIO ECONOMICO-FINANZIARIO		COMPETENZA 2022	COMPETENZA 2023	COMPETENZA 2024
Y) Spese Titolo 3.04 per Altre spese per acquisizioni di attività finanziarie	(-)	0,00	0,00	0,00
<b>EQUILIBRIO FINALE W = O+Z+S1+S2+T-X1-X2-Y</b>		<b>0,00</b>	<b>0,00</b>	<b>0,00</b>
<b>Saldo corrente ai fini della copertura degli investimenti pluriennali (4):</b>				
Equilibrio di parte corrente (O)	(+) 0,00	0,00	0,00	0,00
Utilizzo risultato di amministrazione presunto per il finanziamento di spese correnti e del rimborso prestiti (H) al netto del fondo anticipazione di liquidità	(-) 0,00	0,00		
<b>Equilibrio di parte corrente ai fini della copertura degli investimenti pluriennali.</b>		<b>0,00</b>	<b>0,00</b>	<b>0,00</b>

C) Si tratta delle entrate in conto capitale relative ai soli contributi agli investimenti destinati al rimborso prestiti corrispondenti alla voce del piano dei conti finanziario con codifica E.4.02.06.00.000.

E) Si tratta delle spese del titolo 2 per trasferimenti in conto capitale corrispondenti alla voce del piano dei conti finanziario con codifica U.2.04.00.00.000.

S1) Si tratta delle entrate del titolo 5 limitatamente alle riscossione crediti di breve termine corrispondenti alla voce del piano dei conti finanziario con codifica E.5.02.00.00.000.

S2) Si tratta delle entrate del titolo 5 limitatamente alle riscossione crediti di medio-lungo termine corrispondenti alla voce del piano dei conti finanziario con codifica E.5.03.00.00.000.

T) Si tratta delle entrate del titolo 5 limitatamente alle altre entrate per riduzione di attività finanziarie corrispondenti alla voce del piano dei conti finanziario con codifica E.5.04.00.00.000.

X1) Si tratta delle spese del titolo 3 limitatamente alle concessione crediti di breve termine corrispondenti alla voce del piano dei conti finanziario con codifica U.3.02.00.00.000.

X2) Si tratta delle spese del titolo 3 limitatamente alle concessione crediti di medio-lungo termine corrispondenti alla voce del piano dei conti finanziario con codifica U.3.03.00.00.000.

Y) Si tratta delle spese del titolo 3 limitatamente alle altre spese per incremento di attività finanziarie corrispondenti alla voce del piano dei conti finanziario con codifica U.3.04.00.00.000.

(2) In sede di approvazione del bilancio di previsione è consentito l'utilizzo della sola quota vincolata del risultato di amministrazione presunto. Nel corso dell'esercizio è consentito l'utilizzo anche della quota accantonata se il bilancio è deliberato a seguito dell'approvazione del prospetto concernente il risultato di amministrazione presunto dell'anno precedente aggiornato sulla base di un pre-consuntivo dell'esercizio precedente. E' consentito l'utilizzo anche della quota destinata agli investimenti e della quota libera del risultato di amministrazione dell'anno precedente se il bilancio (o la variazione di bilancio) è deliberato a seguito dell'approvazione del rendiconto dell'anno precedente.

(3) La somma algebrica finale non può essere inferiore a zero per il rispetto della disposizione di cui all'articolo 162 del testo unico delle leggi sull'ordinamento degli enti locali.

(4) Con riferimento a ciascun esercizio, il saldo positivo dell'equilibrio di parte corrente in termini di competenza finanziaria può costituire copertura agli investimenti imputati agli esercizi successivi per un importo non superiore al minore valore tra la media dei saldi di parte corrente in termini di competenza e la media dei saldi di parte corrente in termini di cassa registrati negli ultimi tre esercizi rendicontati, se sempre positivi, determinati al netto dell'utilizzo dell'avanzo di amministrazione, del fondo di cassa, e delle entrate non ricorrenti che non hanno dato copertura a impegni, o pagamenti.



**TABELLA DIMOSTRATIVA DEL RISULTATO DI AMMINISTRAZIONE PRESUNTO**  
(ALL'INIZIO DELL'ESERCIZIO 2022)

<b>1) Determinazione del risultato di amministrazione presunto al 31/12/2021</b>		
+	<b>Risultato di amministrazione iniziale dell'esercizio 2021</b>	<b>1.564.663,44</b>
+	<b>Fondo pluriennale vincolato iniziale dell'esercizio 2021</b>	<b>846.161,03</b>
+	Entrate già accertate nell'esercizio 2021	4.182.010,87
-	Uscite già impegnate nell'esercizio 2021	6.547.030,75
-	Riduzione dei residui attivi già verificatasi nell'esercizio 2021	0,00
+	Incremento dei residui attivi già verificatasi nell'esercizio 2021	23.474,90
+	Riduzione dei residui passivi già verificatasi nell'esercizio 2021	0,00
=	<b>Risultato di amministrazione dell'esercizio 2021 alla data di redazione del bilancio di previsione dell'anno 2022</b>	<b>69.279,49</b>
+	Entrate che prevedo di accertare per il restante periodo dell'esercizio 2021	2.042.792,00
-	Spese che prevedo di impegnare per il restante periodo dell'esercizio 2021	0,00
-	Riduzione dei residui attivi presunta per il restante periodo dell'esercizio 2021	0,00
+	Incremento dei residui attivi presunto per il restante periodo dell'esercizio 2021	0,00
+	Riduzione dei residui passivi presunta per il restante periodo dell'esercizio 2021	0,00
-	Fondo pluriennale vincolato finale presunto dell'esercizio 2021 (1)	0,00
=	<b>A) Risultato di amministrazione presunto al 31/12/2021</b>	<b>2.112.071,49</b>

<b>2) Composizione del risultato di amministrazione presunto al 31/12/2021</b>		
<b>Parte accantonata (3)</b>		
	Fondo crediti di dubbia esigibilità al 31/12/2021 (4)	40.011,37
	Fondo anticipazioni liquidità (5)	0,00
	Fondo perdite società partecipate (5)	0,00
	Fondo contenzioso (5)	0,00
	Altri accantonamenti (5)	75.354,45
	<b>B) Totale parte accantonata</b>	<b>115.365,82</b>
<b>Parte vincolata</b>		
	Vincoli derivanti da leggi e dai principi contabili	135.612,51
	Vincoli derivanti da trasferimenti	12.901,50
	Vincoli derivanti dalla contrazione di mutui	0,00
	Vincoli formalmente attribuiti dall'ente	0,00
	Altri vincoli	14.200,03
	<b>C) Totale parte vincolata</b>	<b>162.714,04</b>
<b>Parte destinata agli investimenti</b>		
	<b>D) Totale destinata agli investimenti</b>	<b>257.307,13</b>
	<b>E) Totale parte disponibile (E=A-B-C-D)</b>	<b>1.576.684,50</b>
<b>Se E è negativo, tale importo è iscritto tra le spese del bilancio di previsione come disavanzo da ripianare</b>		

<b>3) Utilizzo quote vincolate del risultato di amministrazione presunto al 31/12/2021</b>		
<b>Utilizzo quota vincolata</b>		
	Utilizzo vincoli derivanti da leggi e dai principi contabili	0,00
	Utilizzo vincoli derivanti da trasferimenti	0,00
	Utilizzo vincoli derivanti dalla contrazione di mutui	0,00
	Utilizzo vincoli formalmente attribuiti dall'ente	0,00
	Utilizzo altri vincoli	0,00
	<b>Totale utilizzo avanzo di amministrazione presunto</b>	<b>0,00</b>

(1) Indicare l'importo del fondo pluriennale vincolato totale stanziato in entrata del bilancio di previsione N

(2) Se negativo, le regioni indicano in nota la quota del disavanzo corrispondente al debito autorizzato e non contratto, distintamente da quella derivante dalla gestione ordinaria.

(3) Non comprende il fondo pluriennale vincolato.

(4) Indicare l'importo del fondo crediti di dubbia esigibilità risultante nel prospetto del risultato di amministrazione allegato al consuntivo dell'esercizio N-2, incrementato dell'accantonamento al fondo crediti di dubbia esigibilità stanziato nel bilancio di previsione N-1 (importo aggiornato), al netto degli eventuali utilizzi del fondo successivi all'approvazione del consuntivo N-2. Se il bilancio di previsione dell'esercizio N-1 è approvato nel corso dell'esercizio N, indicare, sulla base dei dati di preconsuntivo o di consuntivo, l'importo del fondo crediti di dubbia esigibilità indicato nel prospetto del risultato di amministrazione del rendiconto dell'esercizio N-1.

(5) Indicare l'importo del fondo ..... risultante nel prospetto del risultato di amministrazione allegato al consuntivo dell'esercizio N-2, incrementato dell'importo relativo al fondo ..... stanziato nel bilancio di previsione N-1 (importo aggiornato), al netto degli eventuali utilizzi del fondo successivi all'approvazione del consuntivo N-2. Se il bilancio di previsione dell'esercizio N è approvato nel corso dell'esercizio N, indicare, sulla base dei dati di preconsuntivo o di consuntivo, l'importo del fondo ..... indicato nel prospetto del risultato di amministrazione del rendiconto dell'esercizio N.

(6) In caso di risultato negativo, le regioni indicano in nota la quota del disavanzo corrispondente al debito autorizzato e non contratto, distintamente da quella derivante dalla gestione ordinaria e iscrivono nel passivo del bilancio di previsione N l'importo di cui alla lettera E, distinguendo le due componenti del disavanzo. A decorrere dal 2016 si fa riferimento all'ammontare del debito autorizzato alla data del 31 dicembre 2015.

**ELENCO ANALITICO DELLE RISORSE ACCANTONATE NEL RISULTATO DI AMMINISTRAZIONE PRESUNTO 2021 (\*)**

Capitolo di spesa	Descrizione	Risorse accantonate al 01/01/2021	Risorse accantonate applicate al bilancio dell'esercizio 2021( con segno - (1))	Risorse accantonate stanziare nella spesa del bilancio dell'esercizio 2021	Variazione accantonamenti che si prevede di effettuare in sede di rendiconto 2021 (con segno +/- (2))	Risorse accantonate nel risultato di amministrazione presunto al 31/12/2021	Risorse accantonate presunte al 31/12/2021 applicate al primo esercizio del bilancio di previsione
		(a)	(b)	(c)	(d)	(e) = (a) + (b) + (c) + (d)	(f)
<b>Fondo crediti di dubbia esigibilità</b>							
1286/0	FONDO CREDITI DUBBIA ESIGIBILITA' (FCDE)	40.011,37	0,00	43.188,40	-43.188,40	40.011,37	0,00
<b>Totale Fondo crediti di dubbia esigibilità:</b>		<b>40.011,37</b>	<b>0,00</b>	<b>43.188,40</b>	<b>-43.188,40</b>	<b>40.011,37</b>	<b>0,00</b>
<b>Altri accantonamenti (4)</b>							
1287/0	ACCANTONAMENTO FONDO RINNOVI CONTRATTUALI PERSONALE	46.000,00	0,00	23.000,00	0,00	69.000,00	0,00
1289/0	FONDO FINE MANDATO DEL SINDACO	4.236,30	0,00	2.118,15	0,00	6.354,45	0,00
<b>Totale Altri accantonamenti (4):</b>		<b>50.236,30</b>	<b>0,00</b>	<b>25.118,15</b>	<b>0,00</b>	<b>75.354,45</b>	<b>0,00</b>
<b>TOTALE:</b>		<b>90.247,67</b>	<b>0,00</b>	<b>68.306,55</b>	<b>-43.188,40</b>	<b>115.365,82</b>	<b>0,00</b>

(\*) Allegato obbligatorio nel caso in cui il bilancio di previsione approvato nel corso dell'esercizio N preveda l'utilizzo delle quote accantonate del risultato di amministrazione presunto.

(1) Indicare, con il segno (-), l'utilizzo dei fondi accantonati attraverso l'applicazione in bilancio della corrispondente quota del risultato di amministrazione.

(2) Indicare con il segno (+) i maggiori accantonamenti nel risultato di amministrazione effettuati in sede di predisposizione del rendiconto, e con il segno (-), le riduzioni degli accantonamenti effettuati in sede di predisposizione del rendiconto.

(4) I fondi di riserva e i fondi speciali non confluiscono nella quota accantonata del risultato di amministrazione.

**ELENCO ANALITICO DELLE RISORSE VINCOLATE NEL RISULTATO DI AMMINISTRAZIONE PRESUNTO 2021 (\*)**

Capitolo di entrata	Descrizione	Capitolo di spesa	Descrizione	Risorse vincolate al 1/1/2021	Entrate vincolate accertate nell'esercizio 2021 (dati presunti)	Impegni presunti eser. 2021 finanziati da entrate vincolate accertate nell'esercizio o da quote vincolate del risultato di amministrazione (dati presunti)	Fondo plur. vinc. al 31/12/2021 finanziato da entrate vincolate accertate nell'esercizio o da quote vincolate del risultato di amministrazione (dati presunti)	Cancellazione nell'esercizio 2021 di residui attivi vincolati o eliminazione del vincolo su quote del risultato di amministrazione (+) e cancellazione nell'esercizio 2021 di residui passivi finanziati da risorse vincolate (-) (gestione dei residui) (dati presunti)	Cancellazione nell'esercizio 2021 di impegni finanziati dal fondo plur. vinc. dopo l'approvazione del rendiconto dell'esercizio 2020 se non reimpegnati nell'esercizio 2021(+)	Risorse vincolate nel risultato di amministrazione presunto al 31/12/2021	Risorse vincolate presunte al 31/12/2021 applicate al primo esercizio del bilancio di previsione
				(a)	(b)	(c)	(d)	(e)	(f)	(g) = (a)+(b)-(c)-(d)-(e)+(f)	(i)
<b>Vincoli derivanti dalla legge</b>											
2006/0	TRASFERIMENTI PER FUNZIONI FONDAMENTALI ART 106	1294/0	RIMBORSO FUNZIONI FONDAMENTALI (ART. 106 DL 34/2020)	197.564,59	9.690,35	71.642,43	0,00	0,00	0,00	135.612,51	0,00
<b>Totale Vincoli derivanti dalla legge:</b>				<b>197.564,59</b>	<b>9.690,35</b>	<b>71.642,43</b>	<b>0,00</b>	<b>0,00</b>	<b>0,00</b>	<b>135.612,51</b>	<b>0,00</b>
<b>Vincoli derivanti da Trasferimenti</b>											
1035/1	FONDO DI SOLIDARIETA' - EMERGENZA COVID19	1088/1	EROGAZIONE BUONI SPESA - COVID19	21.101,50	0,00	10.000,00	0,00	0,00	0,00	11.101,50	0,00
/	RISPARMIO QUOTA CAPITALE MUTUI MONTE DEI PASCHI	2021/0	CONTRIBUTI AD ARTIGIANI E COMMERCianti -	1.800,00	0,00	0,00	0,00	0,00	0,00	1.800,00	0,00
<b>Totale Vincoli derivanti da Trasferimenti:</b>				<b>22.901,50</b>	<b>0,00</b>	<b>10.000,00</b>	<b>0,00</b>	<b>0,00</b>	<b>0,00</b>	<b>12.901,50</b>	<b>0,00</b>
<b>Altri vincoli</b>											
/	Entrate generiche	1411/0	SCUOLA ELEMENTARE - UTENZE E CANONI	5.662,30	0,00	0,00	0,00	0,00	0,00	5.662,30	0,00
/	vincoli da anni precedenti	/	vincoli da anni precedenti	8.537,73	0,00	0,00	0,00	0,00	0,00	8.537,73	0,00
<b>Totale Altri vincoli:</b>				<b>14.200,03</b>	<b>0,00</b>	<b>0,00</b>	<b>0,00</b>	<b>0,00</b>	<b>0,00</b>	<b>14.200,03</b>	<b>0,00</b>
<b>TOTALE:</b>				<b>234.666,12</b>	<b>9.690,35</b>	<b>81.642,43</b>	<b>0,00</b>	<b>0,00</b>	<b>0,00</b>	<b>162.714,04</b>	<b>0,00</b>

Totale quote accantonate riguardanti le risorse vincolate da legge (i/1)	0,00
Totale quote accantonate riguardanti le risorse vincolate da trasferimenti (i/2)	0,00

**ELENCO ANALITICO DELLE RISORSE VINCOLATE NEL RISULTATO DI AMMINISTRAZIONE PRESUNTO 2021 (\*)**

Totale quote accantonate riguardanti le risorse vincolate da finanziamenti (i/3)	0,00
Totale quote accantonate riguardanti le risorse vincolate dall'ente (i/4)	0,00
Totale quote accantonate riguardanti le risorse vincolate da altro (i/5)	0,00
<b>Totale quote accantonate riguardanti le risorse vincolate (i = i/1 + i/2 + i/3 + i/4 + i/5)</b>	<b>0,00</b>
Totale risorse vincolate da legge al netto di quelle che sono state oggetto di accantonamenti (l/1 = h/1 - i/1)	135.612,51
Totale risorse vincolate da trasferimenti al netto di quelle che sono state oggetto di accantonamenti (l/2 = h/2 - i/2)	12.901,50
Totale risorse vincolate da finanziamenti al netto di quelle che sono state oggetto di accantonamenti (l/3 = h/3 - i/3)	0,00
Totale risorse vincolate dall'Ente al netto di quelle che sono state oggetto di accantonamenti (l/4 = h/4 - i/4)	0,00
Totale risorse vincolate da altro al netto di quelle che sono state oggetto di accantonamenti (l/5 = h5 - i/5)	14.200,03
<b>Totale risorse vincolate al netto di quelle che sono state oggetto di accantonamenti (l = h - i) (1)</b>	<b>162.714,04</b>

(\*) Allegato obbligatorio nel caso in cui il bilancio di previsione preveda l'utilizzo delle quote vincolate del risultato di amministrazione presunto.

(1) Importo immediatamente utilizzabile nelle more dell'approvazione del rendiconto. Nel corso dell'esercizio provvisorio è utilizzabile nei limiti di quanto previsto nel principio applicato della contabilità finanziaria.

**ELENCO ANALITICO DELLE RISORSE DESTINATE AGLI INVESTIMENTI NEL RISULTATO DI AMMINISTRAZIONE PRESUNTO 2021 (\*)**

Capitolo di entrata	Descrizione	Capitolo di spesa	Descrizione	Risorse destinate agli investimenti al 1/1/2021	Entrate destinate agli investimenti accertate nell'esercizio 2021 (dato presunto)	Impegni eser. 2021 finanziati da entrate destinate accertate nell'esercizio o da quote destinate del risultato di amministrazione (dati presunti)	Fondo plur. vinc. al 31/12/2021 finanziato da entrate destinate accertate nell'esercizio o da quote destinate del risultato di amministrazione	Cancellazione di residui attivi costituiti da risorse destinate agli investimenti o eliminazione della destinazione su quote del risultato di amministrazione (+) e cancellazione di residui passivi da risorse destinate agli investimenti (-) (gestione dei residui)	Risorse destinate agli investimenti nel risultato di amministrazione presunto al 31/12/2021	Risorse destinate agli investimenti nel risultato presunto al 31/12/2021 applicate al primo esercizio del bilancio di previsione
				(a)	(b)	(c)	(d)	(e)	(f) = (a)+(b)-(c)-(d)-(e)	(g)
<b>Destinate a investimenti</b>										
4026/0	CONTRIBUTI DELLA REGIONE PER OPERE PUBBLICHE ED ATTREZZATURE	3010/0	BENI DEMANIALI E PATRIMONIALI - ACQUISIZIONE BENI IMMOBILI	10.000,00	438.499,83	205.019,14	0,00	0,00	243.480,69	0,00
4035/0	PROVENTI DERIVANTI DALLE CONCESSIONI EDILIZIE ECC.	3010/0	BENI DEMANIALI E PATRIMONIALI - ACQUISIZIONE BENI IMMOBILI	3.668,86	10.157,58	0,00	0,00	0,00	13.826,44	0,00
<b>Totale Destinate a investimenti:</b>				<b>13.668,86</b>	<b>448.657,41</b>	<b>205.019,14</b>	<b>0,00</b>	<b>0,00</b>	<b>257.307,13</b>	<b>0,00</b>
<b>TOTALE:</b>				<b>13.668,86</b>	<b>448.657,41</b>	<b>205.019,14</b>	<b>0,00</b>	<b>0,00</b>	<b>257.307,13</b>	<b>0,00</b>

Totale quote accantonate nel risultato di amministrazione presunto riguardanti le risorse destinate agli investimenti	0,00
<b>Totale risorse destinate nel risultato di amministrazione presunto al netto di quelle che sono state oggetto di accantonamenti (1)</b>	<b>257.307,13</b>

(\*) Allegato obbligatorio nel caso in cui il bilancio di previsione approvato dopo l'approvazione del rendiconto dell'esercizio N-1 preveda l'utilizzo delle quote del risultato di amministrazione destinate agli investimenti.  
(1) Le risorse destinate agli investimenti costituiscono una componente del risultato di amministrazione utilizzabile solo a seguito dell'approvazione del rendiconto dell'esercizio precedente.

## COMPOSIZIONE PER MISSIONI E PROGRAMMI DEL FONDO PLURIENNALE VINCOLATO DELL'ESERCIZIO

MISSIONI E PROGRAMMI	Fondo pluriennale vincolato al 31 dicembre dell'esercizio -1	Spese impegnate negli esercizi precedenti con copertura costituita dal fondo pluriennale vincolato e imputate all'esercizio	Quota del fondo pluriennale vincolato al 31 dicembre dell'esercizio -1, non destinata ad essere utilizzata nell'esercizio e rinviata all'esercizio 1 e successivi	Spese che si prevede di impegnare nell'esercizio , con copertura costituita dal fondo pluriennale vincolato con imputazione agli esercizi:				Fondo pluriennale vincolato al 31 dicembre dell'esercizio
				1	2	Anni successivi	Imputazione non ancora definita	
	(a)	(b)	(c) = (a) - (b)	(d)	(e)	(f)	(g)	(h)=(c)+(d)+(e)+(f)+(g)

**COMPOSIZIONE DELL'ACCANTONAMENTO AL FONDO CREDITI DI DUBBIA ESIGIBILITA\*\***  
Esercizio Finanziario 2022

TIPOLOGIA	DENOMINAZIONE	STANZIAMENTI DI BILANCIO (a)	ACCANTONAMENTO OBBLIGATORIO AL FONDO (*) (b)	ACCANTONAMENTO EFFETTIVO DI BILANCIO (**) (c)	% di stanziamento accantonato al fondo nel rispetto del principio contabile applicato 3.3 (d)=(c)/(a)
	<b>ENTRATE CORRENTI DI NATURA TRIBUTARIA, CONTRIBUTIVA E PEREQUATIVA</b>				
1010100	Tipologia 101: Imposte tasse e proventi assimilati di cui accertati per cassa sulla base del principio contabile 3.7 Tipologia 101: Imposte tasse e proventi assimilati non accertati per cassa	1.567.500,00	- 38.986,20	- 38.986,20	- 2,49%
1010400	Tipologia 104: Compartecipazioni di tributi	0,00	-	-	-
1030100	Tipologia 301: Fondi perequativi da Amministrazioni Centrali	530.458,43	-	-	-
1030200	Tipologia 302: Fondi perequativi dalla Regione o Provincia autonoma	0,00	-	-	-
1000000	<b>TOTALE TITOLO 1</b>	<b>2.097.958,43</b>	<b>38.986,20</b>	<b>38.986,20</b>	<b>1,86%</b>
	<b>TRASFERIMENTI CORRENTI</b>				
2010100	Tipologia 101: Trasferimenti correnti da Amministrazioni pubbliche	116.835,78	-	-	-
2010200	Tipologia 102: Trasferimenti correnti da Famiglie	0,00	-	-	-
2010300	Tipologia 103: Trasferimenti correnti da Imprese	2.000,00	-	-	-
2010400	Tipologia 104: Trasferimenti correnti da Istituzioni Sociali Private	0,00	-	-	-
2010500	Tipologia 105: Trasferimenti correnti dall'Unione Europea e dal Resto del Mondo  Trasferimenti correnti dall'Unione Europea Trasferimenti correnti dal Resto del Mondo	0,00	- -	- -	- -
2000000	<b>TOTALE TITOLO 2</b>	<b>118.835,78</b>	<b>0,00</b>	<b>0,00</b>	-
	<b>ENTRATE EXTRATRIBUTARIE</b>				
3010000	Tipologia 100: Vendita di beni e servizi e proventi derivanti dalla gestione dei beni	423.790,00	272,51	272,51	0,06%
3020000	Tipologia 200: Proventi derivanti dall'attività di controllo e repressione delle irregolarità e degli illeciti	3.200,00	-	-	-
3030000	Tipologia 300: Interessi attivi	350,00	-	-	-
3040000	Tipologia 400: Altre entrate da redditi da capitale	50.000,00	-	-	-
3050000	Tipologia 500: Rimborsi e altre entrate correnti	127.740,00	-	-	-
3000000	<b>TOTALE TITOLO 3</b>	<b>605.080,00</b>	<b>272,51</b>	<b>272,51</b>	<b>0,05%</b>
	<b>ENTRATE IN CONTO CAPITALE</b>				
4010000	Tipologia 100: Tributi in conto capitale	0,00	-	-	-

**COMPOSIZIONE DELL'ACCANTONAMENTO AL FONDO CREDITI DI DUBBIA ESIGIBILITA'\***  
Esercizio Finanziario 2022

TIPOLOGIA	DENOMINAZIONE	STANZIAMENTI DI BILANCIO (a)	ACCANTONAMENTO OBBLIGATORIO AL FONDO (*) (b)	ACCANTONAMENTO EFFETTIVO DI BILANCIO (**) (c)	% di stanziamento accantonato al fondo nel rispetto del principio contabile applicato 3.3 (d)=(c)/(a)
<b>4020000</b>	<b>Tipologia 200: Contributi agli investimenti</b>				
	Contributi agli investimenti da amministrazioni pubbliche	60.000,00	-	-	-
	Contributi agli investimenti da UE	-	-	-	-
	<b>Tipologia 200: Contributi agli investimenti al netto dei contributi da PA e UE</b>	<b>0,00</b>	<b>-</b>	<b>-</b>	<b>-</b>
<b>4030000</b>	<b>Tipologia 300: Altri trasferimenti in conto capitale</b>				
	Altri trasferimenti in conto capitale da amministrazioni pubbliche		-	-	-
	Altri trasferimenti in conto capitale da UE		-	-	-
	<b>Tipologia 300: Altri trasferimenti in conto capitale al netto dei contributi da PA e UE</b>	<b>0,00</b>	<b>-</b>	<b>-</b>	<b>-</b>
<b>4040000</b>	<b>Tipologia 400: Entrate da alienazione di beni materiali e immateriali</b>	<b>0,00</b>	<b>-</b>	<b>-</b>	<b>-</b>
<b>4050000</b>	<b>Tipologia 500: Altre entrate in conto capitale</b>	<b>10.000,00</b>	<b>-</b>	<b>-</b>	<b>-</b>
<b>4000000</b>	<b>TOTALE TITOLO 4</b>	<b>70.000,00</b>	<b>0,00</b>	<b>0,00</b>	<b>-</b>
	<b>ENTRATE DA RIDUZIONE DI ATTIVITÀ FINANZIARIE</b>				
<b>5010000</b>	<b>Tipologia 100: Alienazione di attività finanziarie</b>	<b>0,00</b>	<b>-</b>	<b>-</b>	<b>-</b>
<b>5020000</b>	<b>Tipologia 200: Riscossione crediti di breve termine</b>	<b>0,00</b>	<b>-</b>	<b>-</b>	<b>-</b>
<b>5030000</b>	<b>Tipologia 300: Riscossione crediti di medio-lungo termine</b>	<b>0,00</b>	<b>-</b>	<b>-</b>	<b>-</b>
<b>5040000</b>	<b>Tipologia 400: Altre entrate per riduzione di attività finanziarie</b>	<b>0,00</b>	<b>-</b>	<b>-</b>	<b>-</b>
<b>5000000</b>	<b>TOTALE TITOLO 5</b>	<b>0,00</b>	<b>0,00</b>	<b>0,00</b>	<b>-</b>
	<b>TOTALE GENERALE (***)</b>	<b>2.891.874,21</b>	<b>39.258,71</b>	<b>39.258,71</b>	<b>1,36%</b>
	<b>DI CUI FONDO CREDITI DI DUBBIA ESIGIBILITA' DI PARTE CORRENTE</b>	<b>2.821.874,21</b>	<b>39.258,71</b>	<b>39.258,71</b>	<b>1,39%</b>
	<b>DI CUI FONDO CREDITI DI DUBBIA ESIGIBILITA' IN C/CAPITALE</b>	<b>70.000,00</b>	<b>0,00</b>	<b>0,00</b>	<b>-</b>

\* Non richiedono l'accantonamento al fondo crediti di dubbia esigibilità: a) i trasferimenti da altre Amministrazioni pubbliche e dall'Unione europea; b) i crediti assistiti da fidejussione; c) le entrate tributarie che, sulla base dei nuovi principi contabili, sono accertate per cassa. I principi contabili cui si fa riferimento in questo prospetto sono contenuti nell'allegato n. 2.

\*\* Gli importi della colonna (c) non devono essere inferiori a quelli della colonna (b); se sono superiori le motivazioni della differenza sono indicate nella relazione al bilancio.

\*\*\* Il totale generale della colonna (c) corrisponde alla somma degli stanziamenti del bilancio riguardanti il fondo crediti di dubbia esigibilità. Nel bilancio di previsione il fondo crediti di dubbia esigibilità è articolato in due distinti stanziamenti: il fondo crediti di dubbia esigibilità riguardante le entrate di dubbia esigibilità del titolo 4 delle entrate (stanziato nel titolo 2 delle spese), e il fondo riguardante tutte le altre entrate (stanziato nel titolo 1 della spesa). Pertanto, il FCDE di parte corrente oprime anche l'accantonamento riguardante i crediti del titolo 5.



**COMPOSIZIONE DELL'ACCANTONAMENTO AL FONDO CREDITI DI DUBBIA ESIGIBILITA'\***  
Esercizio Finanziario 2023

TIPOLOGIA	DENOMINAZIONE	STANZIAMENTI DI BILANCIO (a)	ACCANTONAMENTO OBBLIGATORIO AL FONDO (*) (b)	ACCANTONAMENTO EFFETTIVO DI BILANCIO (**) (c)	% di stanziamento accantonato al fondo nel rispetto del principio contabile applicato 3.3 (d)=(c)/(a)
	<b>ENTRATE CORRENTI DI NATURA TRIBUTARIA, CONTRIBUTIVA E PEREQUATIVA</b>				
1010100	Tipologia 101: Imposte tasse e proventi assimilati di cui accertati per cassa sulla base del principio contabile 3.7 Tipologia 101: Imposte tasse e proventi assimilati non accertati per cassa	1.567.500,00	- 38.986,20	- 38.986,20	- 2,49%
1010400	Tipologia 104: Compartecipazioni di tributi	0,00	-	-	-
1030100	Tipologia 301: Fondi perequativi da Amministrazioni Centrali	530.458,43	-	-	-
1030200	Tipologia 302: Fondi perequativi dalla Regione o Provincia autonoma	0,00	-	-	-
1000000	<b>TOTALE TITOLO 1</b>	<b>2.097.958,43</b>	<b>38.986,20</b>	<b>38.986,20</b>	<b>1,86%</b>
	<b>TRASFERIMENTI CORRENTI</b>				
2010100	Tipologia 101: Trasferimenti correnti da Amministrazioni pubbliche	21.379,48	-	-	-
2010200	Tipologia 102: Trasferimenti correnti da Famiglie	0,00	-	-	-
2010300	Tipologia 103: Trasferimenti correnti da Imprese	2.000,00	-	-	-
2010400	Tipologia 104: Trasferimenti correnti da Istituzioni Sociali Private	0,00	-	-	-
2010500	Tipologia 105: Trasferimenti correnti dall'Unione Europea e dal Resto del Mondo  Trasferimenti correnti dall'Unione Europea Trasferimenti correnti dal Resto del Mondo	0,00	- -	- -	- -
2000000	<b>TOTALE TITOLO 2</b>	<b>23.379,48</b>	<b>0,00</b>	<b>0,00</b>	-
	<b>ENTRATE EXTRATRIBUTARIE</b>				
3010000	Tipologia 100: Vendita di beni e servizi e proventi derivanti dalla gestione dei beni	424.790,00	272,51	272,51	0,06%
3020000	Tipologia 200: Proventi derivanti dall'attività di controllo e repressione delle irregolarità e degli illeciti	3.200,00	-	-	-
3030000	Tipologia 300: Interessi attivi	350,00	-	-	-
3040000	Tipologia 400: Altre entrate da redditi da capitale	50.000,00	-	-	-
3050000	Tipologia 500: Rimborsi e altre entrate correnti	127.740,00	-	-	-
3000000	<b>TOTALE TITOLO 3</b>	<b>606.080,00</b>	<b>272,51</b>	<b>272,51</b>	<b>0,04%</b>
	<b>ENTRATE IN CONTO CAPITALE</b>				
4010000	Tipologia 100: Tributi in conto capitale	0,00	-	-	-

**COMPOSIZIONE DELL'ACCANTONAMENTO AL FONDO CREDITI DI DUBBIA ESIGIBILITA'\***  
Esercizio Finanziario 2023

TIPOLOGIA	DENOMINAZIONE	STANZIAMENTI DI BILANCIO (a)	ACCANTONAMENTO OBBLIGATORIO AL FONDO (*) (b)	ACCANTONAMENTO EFFETTIVO DI BILANCIO (**) (c)	% di stanziamento accantonato al fondo nel rispetto del principio contabile applicato 3.3 (d)=(c)/(a)
<b>4020000</b>	<b>Tipologia 200: Contributi agli investimenti</b>				
	Contributi agli investimenti da amministrazioni pubbliche	55.000,00	-	-	-
	Contributi agli investimenti da UE	-	-	-	-
	<b>Tipologia 200: Contributi agli investimenti al netto dei contributi da PA e UE</b>	<b>0,00</b>	-	-	-
<b>4030000</b>	<b>Tipologia 300: Altri trasferimenti in conto capitale</b>				
	Altri trasferimenti in conto capitale da amministrazioni pubbliche		-	-	-
	Altri trasferimenti in conto capitale da UE		-	-	-
	<b>Tipologia 300: Altri trasferimenti in conto capitale al netto dei contributi da PA e UE</b>	<b>0,00</b>	-	-	-
<b>4040000</b>	<b>Tipologia 400: Entrate da alienazione di beni materiali e immateriali</b>	<b>0,00</b>	-	-	-
<b>4050000</b>	<b>Tipologia 500: Altre entrate in conto capitale</b>	<b>10.000,00</b>	-	-	-
<b>4000000</b>	<b>TOTALE TITOLO 4</b>	<b>65.000,00</b>	<b>0,00</b>	<b>0,00</b>	-
	<b>ENTRATE DA RIDUZIONE DI ATTIVITÀ FINANZIARIE</b>				
<b>5010000</b>	<b>Tipologia 100: Alienazione di attività finanziarie</b>	<b>0,00</b>	-	-	-
<b>5020000</b>	<b>Tipologia 200: Riscossione crediti di breve termine</b>	<b>0,00</b>	-	-	-
<b>5030000</b>	<b>Tipologia 300: Riscossione crediti di medio-lungo termine</b>	<b>0,00</b>	-	-	-
<b>5040000</b>	<b>Tipologia 400: Altre entrate per riduzione di attività finanziarie</b>	<b>0,00</b>	-	-	-
<b>5000000</b>	<b>TOTALE TITOLO 5</b>	<b>0,00</b>	<b>0,00</b>	<b>0,00</b>	-
	<b>TOTALE GENERALE (***)</b>	<b>2.792.417,91</b>	<b>39.258,71</b>	<b>39.258,71</b>	<b>1,41%</b>
	<b>DI CUI FONDO CREDITI DI DUBBIA ESIGIBILITA' DI PARTE CORRENTE</b>	<b>2.727.417,91</b>	<b>39.258,71</b>	<b>39.258,71</b>	<b>1,44%</b>
	<b>DI CUI FONDO CREDITI DI DUBBIA ESIGIBILITA' IN C/CAPITALE</b>	<b>65.000,00</b>	<b>0,00</b>	<b>0,00</b>	-

\* Non richiedono l'accantonamento al fondo crediti di dubbia esigibilità: a) i trasferimenti da altre Amministrazioni pubbliche e dall'Unione europea; b) i crediti assistiti da fidejussione; c) le entrate tributarie che, sulla base dei nuovi principi contabili, sono accertate per cassa. I principi contabili cui si fa riferimento in questo prospetto sono contenuti nell'allegato n. 2.

\*\* Gli importi della colonna (c) non devono essere inferiori a quelli della colonna (b); se sono superiori le motivazioni della differenza sono indicate nella relazione al bilancio.

\*\*\* Il totale generale della colonna (c) corrisponde alla somma degli stanziamenti del bilancio riguardanti il fondo crediti di dubbia esigibilità. Nel bilancio di previsione il fondo crediti di dubbia esigibilità è articolato in due distinti stanziamenti: il fondo crediti di dubbia esigibilità riguardante le entrate di dubbia esigibilità del titolo 4 delle entrate (stanziato nel titolo 2 delle spese), e il fondo riguardante tutte le altre entrate (stanziato nel titolo 1 della spesa). Pertanto, il FCDE di parte corrente oprime anche l'accantonamento riguardante i crediti del titolo 5.

**COMPOSIZIONE DELL'ACCANTONAMENTO AL FONDO CREDITI DI DUBBIA ESIGIBILITA\*\***

Esercizio Finanziario 2024

TIPOLOGIA	DENOMINAZIONE	STANZIAMENTI DI BILANCIO (a)	ACCANTONAMENTO OBBLIGATORIO AL FONDO (*) (b)	ACCANTONAMENTO EFFETTIVO DI BILANCIO (**) (c)	% di stanziamento accantonato al fondo nel rispetto del principio contabile applicato 3.3 (d)=(c)/(a)
	<b>ENTRATE CORRENTI DI NATURA TRIBUTARIA, CONTRIBUTIVA E PEREQUATIVA</b>				
1010100	Tipologia 101: Imposte tasse e proventi assimilati di cui accertati per cassa sulla base del principio contabile 3.7 Tipologia 101: Imposte tasse e proventi assimilati non accertati per cassa	1.567.500,00	- 38.986,20	- 38.986,20	- 2,49%
1010400	Tipologia 104: Compartecipazioni di tributi	0,00	-	-	-
1030100	Tipologia 301: Fondi perequativi da Amministrazioni Centrali	530.458,43	-	-	-
1030200	Tipologia 302: Fondi perequativi dalla Regione o Provincia autonoma	0,00	-	-	-
1000000	<b>TOTALE TITOLO 1</b>	<b>2.097.958,43</b>	<b>38.986,20</b>	<b>38.986,20</b>	<b>1,86%</b>
	<b>TRASFERIMENTI CORRENTI</b>				
2010100	Tipologia 101: Trasferimenti correnti da Amministrazioni pubbliche	25.124,98	-	-	-
2010200	Tipologia 102: Trasferimenti correnti da Famiglie	0,00	-	-	-
2010300	Tipologia 103: Trasferimenti correnti da Imprese	2.000,00	-	-	-
2010400	Tipologia 104: Trasferimenti correnti da Istituzioni Sociali Private	0,00	-	-	-
2010500	Tipologia 105: Trasferimenti correnti dall'Unione Europea e dal Resto del Mondo  Trasferimenti correnti dall'Unione Europea Trasferimenti correnti dal Resto del Mondo	0,00	- -	- -	- -
2000000	<b>TOTALE TITOLO 2</b>	<b>27.124,98</b>	<b>0,00</b>	<b>0,00</b>	<b>-</b>
	<b>ENTRATE EXTRATRIBUTARIE</b>				
3010000	Tipologia 100: Vendita di beni e servizi e proventi derivanti dalla gestione dei beni	424.790,00	272,51	272,51	0,06%
3020000	Tipologia 200: Proventi derivanti dall'attività di controllo e repressione delle irregolarità e degli illeciti	3.200,00	-	-	-
3030000	Tipologia 300: Interessi attivi	350,00	-	-	-
3040000	Tipologia 400: Altre entrate da redditi da capitale	50.000,00	-	-	-
3050000	Tipologia 500: Rimborsi e altre entrate correnti	102.740,00	-	-	-
3000000	<b>TOTALE TITOLO 3</b>	<b>581.080,00</b>	<b>272,51</b>	<b>272,51</b>	<b>0,05%</b>
	<b>ENTRATE IN CONTO CAPITALE</b>				
4010000	Tipologia 100: Tributi in conto capitale	0,00	-	-	-

**COMPOSIZIONE DELL'ACCANTONAMENTO AL FONDO CREDITI DI DUBBIA ESIGIBILITA'\***  
Esercizio Finanziario 2024

TIPOLOGIA	DENOMINAZIONE	STANZIAMENTI DI BILANCIO (a)	ACCANTONAMENTO OBBLIGATORIO AL FONDO (*) (b)	ACCANTONAMENTO EFFETTIVO DI BILANCIO (**) (c)	% di stanziamento accantonato al fondo nel rispetto del principio contabile applicato 3.3 (d)=(c)/(a)
<b>4020000</b>	<b>Tipologia 200: Contributi agli investimenti</b>				
	Contributi agli investimenti da amministrazioni pubbliche	50.000,00	-	-	-
	Contributi agli investimenti da UE	-	-	-	-
	<b>Tipologia 200: Contributi agli investimenti al netto dei contributi da PA e UE</b>	<b>0,00</b>	<b>-</b>	<b>-</b>	<b>-</b>
<b>4030000</b>	<b>Tipologia 300: Altri trasferimenti in conto capitale</b>				
	Altri trasferimenti in conto capitale da amministrazioni pubbliche		-	-	-
	Altri trasferimenti in conto capitale da UE		-	-	-
	<b>Tipologia 300: Altri trasferimenti in conto capitale al netto dei contributi da PA e UE</b>	<b>0,00</b>	<b>-</b>	<b>-</b>	<b>-</b>
<b>4040000</b>	<b>Tipologia 400: Entrate da alienazione di beni materiali e immateriali</b>	<b>0,00</b>	<b>-</b>	<b>-</b>	<b>-</b>
<b>4050000</b>	<b>Tipologia 500: Altre entrate in conto capitale</b>	<b>10.000,00</b>	<b>-</b>	<b>-</b>	<b>-</b>
<b>4000000</b>	<b>TOTALE TITOLO 4</b>	<b>60.000,00</b>	<b>0,00</b>	<b>0,00</b>	<b>-</b>
	<b>ENTRATE DA RIDUZIONE DI ATTIVITÀ FINANZIARIE</b>				
<b>5010000</b>	<b>Tipologia 100: Alienazione di attività finanziarie</b>	<b>0,00</b>	<b>-</b>	<b>-</b>	<b>-</b>
<b>5020000</b>	<b>Tipologia 200: Riscossione crediti di breve termine</b>	<b>0,00</b>	<b>-</b>	<b>-</b>	<b>-</b>
<b>5030000</b>	<b>Tipologia 300: Riscossione crediti di medio-lungo termine</b>	<b>0,00</b>	<b>-</b>	<b>-</b>	<b>-</b>
<b>5040000</b>	<b>Tipologia 400: Altre entrate per riduzione di attività finanziarie</b>	<b>0,00</b>	<b>-</b>	<b>-</b>	<b>-</b>
<b>5000000</b>	<b>TOTALE TITOLO 5</b>	<b>0,00</b>	<b>0,00</b>	<b>0,00</b>	<b>-</b>
	<b>TOTALE GENERALE (***)</b>	<b>2.766.163,41</b>	<b>39.258,71</b>	<b>39.258,71</b>	<b>1,42%</b>
	<b>DI CUI FONDO CREDITI DI DUBBIA ESIGIBILITA' DI PARTE CORRENTE</b>	<b>2.706.163,41</b>	<b>39.258,71</b>	<b>39.258,71</b>	<b>1,45%</b>
	<b>DI CUI FONDO CREDITI DI DUBBIA ESIGIBILITA' IN C/CAPITALE</b>	<b>60.000,00</b>	<b>0,00</b>	<b>0,00</b>	<b>-</b>

\* Non richiedono l'accantonamento al fondo crediti di dubbia esigibilità: a) i trasferimenti da altre Amministrazioni pubbliche e dall'Unione europea; b) i crediti assistiti da fidejussione; c) le entrate tributarie che, sulla base dei nuovi principi contabili, sono accertate per cassa. I principi contabili cui si fa riferimento in questo prospetto sono contenuti nell'allegato n. 2.

\*\* Gli importi della colonna (c) non devono essere inferiori a quelli della colonna (b); se sono superiori le motivazioni della differenza sono indicate nella relazione al bilancio.

\*\*\* Il totale generale della colonna (c) corrisponde alla somma degli stanziamenti del bilancio riguardanti il fondo crediti di dubbia esigibilità. Nel bilancio di previsione il fondo crediti di dubbia esigibilità è articolato in due distinti stanziamenti: il fondo crediti di dubbia esigibilità riguardante le entrate di dubbia esigibilità del titolo 4 delle entrate (stanziato nel titolo 2 delle spese), e il fondo riguardante tutte le altre entrate (stanziato nel titolo 1 della spesa). Pertanto, il FCDE di parte corrente oprime anche l'accantonamento riguardante i crediti del titolo 5.

**PROSPETTO DIMOSTRATIVO DEL RISPETTO DEI VINCOLI DI INDEBITAMENTO DEGLI ENTI LOCALI**

ENTRATE RELATIVE AI PRIMI TRE TITOLI DELLE ENTRATE , ex art. 204, c. 1 del D.L.gs. N. 267/2000		COMPETENZA 2022	COMPETENZA 2023	COMPETENZA 2024
1) Entrate correnti di natura tributaria, contributiva e perequativa (Titolo I)	(+)	2.141.191,37	2.135.355,77	2.097.958,43
2) Trasferimenti correnti (Titolo II)	(+)	299.724,69	349.152,12	118.835,78
3) Entrate extratributarie (Titolo III)	(+)	622.134,11	790.052,69	605.080,00
<b>TOTALE ENTRATE PRIMI TRE TITOLI</b>		<b>3.063.050,17</b>	<b>3.274.560,58</b>	<b>2.821.874,21</b>
<b>SPESA ANNUALE PER RATE MUTUI/OBBLIGAZIONI</b>				
Livello massimo di spesa annuale (1)	(+)	306.305,02	327.456,06	282.187,42
Ammontare interessi per mutui, prestiti obbligazionari, aperture di credito e garanzie di cui all'articolo 207 del TUEL autorizzati fino al 31/12/2020 (2)	(-)	8.636,26	4.721,34	3.722,87
Ammontare interessi per mutui, prestiti obbligazionari, aperture di credito e garanzie di cui all'articolo 207 del TUEL autorizzati nell'esercizio 2021	(-)	0,00	0,00	0,00
Contributi contributi erariali in c/interessi su mutui	(+)	0,00	0,00	0,00
Ammontare interessi riguardanti debiti espressamente esclusi dai limiti di indebitamento	(+)	0,00	0,00	0,00
<b>Ammontare disponibile per nuovi interessi</b>		<b>297.668,76</b>	<b>322.734,72</b>	<b>278.464,55</b>
<b>TOTALE DEBITO CONTRATTO</b>				
Debito contratto al 31/12/2020	(+)	837.133,04	699.582,66	567.828,20
Debito autorizzato nell'esercizio 2021	(+)	0,00	0,00	0,00
<b>TOTALE DEBITO DELL'ENTE</b>		<b>837.133,04</b>	<b>699.582,66</b>	<b>567.828,20</b>
<b>DEBITO POTENZIALE</b>				
Garanzie principali o sussidiarie prestate dall'Ente a favore di altre Amministrazioni pubbliche		0,00	0,00	0,00
di cui, garanzie per le quali è stato costituito accantonamento		0,00	0,00	0,00
<b>Garanzie che concorrono al limite di indebitamento</b>		<b>0,00</b>	<b>0,00</b>	<b>0,00</b>

(1) Per gli enti locali l'importo annuale degli interessi sommato a quello dei mutui precedentemente contratti, a quello dei prestiti obbligazionari precedentemente emessi, a quello delle aperture di credito stipulate ed a quello derivante da garanzie prestate ai sensi dell'articolo 207, al netto dei contributi statali e regionali in conto interessi, non supera il 12 per cento, per l'anno 2011, l'8 per cento, per gli anni dal 2012 al 2014, e il 10 per cento, a decorrere dall'anno 2015, delle entrate relative ai primi tre titoli del rendiconto del penultimo anno precedente quello in cui viene prevista l'assunzione dei mutui. Per gli enti locali di nuova istituzione si fa riferimento, per i primi due anni, ai corrispondenti dati finanziari del bilancio di previsione (art. 204, comma 1, del TUEL).

(2) Con riferimento anche ai finanziamenti imputati contabilmente agli esercizi successivi.

**BILANCIO DI PREVISIONE**  
**UTILIZZO DI CONTRIBUTI E TRASFERIMENTI DA PARTE DI ORGANISMI COMUNITARI E INTERNAZIONALI 2022/2024**

MISSIONE, PROGRAMMA, TITOLO (***)	DENOMINAZIONE	RESIDUI PRESUNTI AL TERMINE DELL'ESERCIZIO 2021	PREVISIONI DEFINITIVE DELL'ANNO 2021	PREVISIONI	PREVISIONI	PREVISIONI
				DELL'ANNO 2022	DELL'ANNO 2023	DELL'ANNO 2024
<b>MISSIONE</b>						
<b>Programma</b>						
		0,00	previsione di competenza	0,00	0,00	0,00
			<i>di cui già impegnato*</i>		0,00	0,00
			<i>di cui fondo pluriennale vincolato</i>	0,00	0,00	0,00
			previsione di cassa	0,00	0,00	0,00
	<b>Totale</b>	<b>0,00</b>	<b>previsione di competenza</b>	<b>0,00</b>	<b>0,00</b>	<b>0,00</b>
	<b>Programma</b>		<i>di cui già impegnato*</i>		0,00	0,00
			<i>di cui fondo pluriennale vincolato</i>	0,00	0,00	0,00
			previsione di cassa	0,00	0,00	0,00
<b>TOTALE MISSIONE</b>		<b>0,00</b>	<b>previsione di competenza</b>	<b>0,00</b>	<b>0,00</b>	<b>0,00</b>
			<i>di cui già impegnato*</i>		0,00	0,00
			<i>di cui fondo pluriennale vincolato</i>	0,00	0,00	0,00
			previsione di cassa	0,00	0,00	0,00
<b>TOTALE MISSIONI</b>		<b>0,00</b>	<b>previsione di competenza</b>	<b>0,00</b>	<b>0,00</b>	<b>0,00</b>
			<i>di cui già impegnato*</i>		0,00	0,00
			<i>di cui fondo pluriennale vincolato</i>	0,00	0,00	0,00
			previsione di cassa	0,00	0,00	0,00

\* Si tratta di somme, alla data di presentazione del bilancio, già impegnate negli esercizi precedenti, nel rispetto del principio contabile generale della competenza potenziata e del principio contabile applicato della contabilità finanziaria.

\*\*\* Indicare solo le missioni e i programmi finanziati da contributi e trasferimenti dai organismi comunitari e internazionali.

**BILANCIO DI PREVISIONE**  
**FUNZIONI DELEGATE DALLE REGIONI 2022/2024**

MISSIONE, PROGRAMMA, TITOLO (***)	DENOMINAZIONE	RESIDUI PRESUNTI AL TERMINE DELL'ESERCIZIO 2021	PREVISIONI DEFINITIVE DELL'ANNO 2021	PREVISIONI	PREVISIONI	PREVISIONI
				DELL'ANNO 2022	DELL'ANNO 2023	DELL'ANNO 2024
<b>MISSIONE</b>						
<b>Programma</b>						
		0,00	previsione di competenza	0,00	0,00	0,00
			<i>di cui già impegnato*</i>		0,00	0,00
			<i>di cui fondo pluriennale vincolato</i>	0,00	0,00	0,00
			previsione di cassa	0,00	0,00	0,00
	<b>Totale Programma</b>	<b>0,00</b>	<b>previsione di competenza</b>	<b>0,00</b>	<b>0,00</b>	<b>0,00</b>
			<i>di cui già impegnato*</i>		0,00	0,00
			<i>di cui fondo pluriennale vincolato</i>	0,00	0,00	0,00
			previsione di cassa	0,00	0,00	0,00
<b>TOTALE MISSIONE</b>		<b>0,00</b>	<b>previsione di competenza</b>	<b>0,00</b>	<b>0,00</b>	<b>0,00</b>
			<i>di cui già impegnato*</i>		0,00	0,00
			<i>di cui fondo pluriennale vincolato</i>	0,00	0,00	0,00
			previsione di cassa	0,00	0,00	0,00
<b>TOTALE MISSIONI</b>		<b>0,00</b>	<b>previsione di competenza</b>	<b>0,00</b>	<b>0,00</b>	<b>0,00</b>
			<i>di cui già impegnato*</i>		0,00	0,00
			<i>di cui fondo pluriennale vincolato</i>	0,00	0,00	0,00
			previsione di cassa	0,00	0,00	0,00

\* Si tratta di somme, alla data di presentazione del bilancio, già impegnate negli esercizi precedenti, nel rispetto del principio contabile generale della competenza potenziata e del principio contabile applicato della contabilità finanziaria.

\*\*\* Indicare solo le missioni e i programmi relativi a funzioni delegate dalle regioni.

**TABELLA DEI PARAMETRI OBIETTIVI PER I COMUNI AI FINI DELL'ACCERTAMENTO DELLA CONDIZIONE DI ENTE STRUTTURALMENTE DEFICITARIO**

		Barrare la condizione che ricorre	
P1	Indicatore 1.1 (Incidenza spese rigide - ripiano disavanzo, personale e debito - su entrate correnti) maggiore del 48%	Sì	<input checked="" type="checkbox"/>
P2	Indicatore 2.8 (Incidenza degli incassi delle entrate proprie sulle previsioni definitive di parte corrente) minore del 22%	Sì	<input checked="" type="checkbox"/>
P3	Indicatore 3.2 (Anticipazioni chiuse solo contabilmente) maggiore di 0	Sì	<input checked="" type="checkbox"/>
P4	Indicatore 10.3 (Sostenibilità debiti finanziari) maggiore del 16%	Sì	<input checked="" type="checkbox"/>
P5	Indicatore 12.4 (Sostenibilità disavanzo effettivamente a carico dell'esercizio) maggiore del 1,20%	Sì	<input checked="" type="checkbox"/>
P6	Indicatore 13.1 (Debiti riconosciuti e finanziati) maggiore del 1,00%	Sì	<input checked="" type="checkbox"/>
P7	[Indicatore 13.2 (Debiti in corso di riconoscimento) + Indicatore 13.3 (Debiti riconosciuti e in corso di finanziamento)] maggiore dello 0,60	Sì	<input checked="" type="checkbox"/>
P8	Indicatore concernente l'effettiva capacità di riscossione (riferito al totale delle entrate) minore del 47%	Sì	<input checked="" type="checkbox"/>

*Gli Enti locali che presentano almeno la metà dei parametri deficitari (la condizione "Sì" identifica il parametro deficitario) sono strutturalmente deficitari ai sensi dell'articolo 242, comma 1, TUEL.*

Sulla base dei parametri suindicati l'Ente è da considerarsi in condizioni strutturalmente deficitarie	Sì	<input checked="" type="checkbox"/>
--	----	-------------------------------------



**ELENCO DEGLI INDIRIZZI INTERNET DI PUBBLICAZIONE del Rendiconto di Gestione e del Bilancio Consolidato 2020**  
**come previsto dall'art. 172 c. 1 lett. a) del TUEL**

Tipo pubblicazione	Denominazione Ente	Indirizzo internet (URL)	Annotazioni
Ente - Rendiconto di Gestione 2020	COMUNE DI VILLAR PEROSA	<a href="http://www.comune.villarperosa.to/">http://www.comune.villarperosa.to/</a>	in "Amministrazione Trasparente" - Sezione "Bilanci"
Soggetto nel G.A.P. - Rendiconto di Gestione 2020	ACEA PINEROLESE ENERGIA SRL	<a href="https://www.aceapinerolese-energia.it/">https://www.aceapinerolese-energia.it/</a>	in "Trasparenza" - Sezione "Bilanci"
Soggetto nel G.A.P. - Rendiconto di Gestione 2020	ACEA PINEROLESE INDUSTRIALE SPA	<a href="https://www.aceapinerolese.it/">https://www.aceapinerolese.it/</a>	in "Società Trasparente" - Sezione "Bilanci"
Soggetto nel G.A.P. - Rendiconto di Gestione 2020	CONSORZIO ACEA PINEROLESE	<a href="http://www.consorzioaceapinerolese.it/">http://www.consorzioaceapinerolese.it/</a>	in "Amministrazione Trasparente" - Sezione "Bilanci"
Soggetto nel G.A.P. - Rendiconto di Gestione 2020	CONSORZIO PER IL BACINO IMBRIFERO MONTANO DEL PELLICE	<a href="http://www.bimpellice.it/">http://www.bimpellice.it/</a>	in "Amministrazione Trasparente" - Sezione "Bilanci"
Soggetto nel G.A.P. - Rendiconto di Gestione 2020	SMAT SPA	<a href="https://www.smatorino.it/">https://www.smatorino.it/</a>	in "Società Trasparente" - Sezione "Bilanci"

**ALLEGATO AL PEG DEGLI ENTI LOCALI  
ENTRATE PER TITOLI, TIPOLOGIE E CATEGORIE  
PREVISIONI DI COMPETENZA 2022/2024**

TITOLO TIPOLOGIA CATEGORIA	DENOMINAZIONE	Previsioni dell'anno 2022		Previsioni dell'anno 2023		Previsioni dell'anno 2024	
		Totale	di cui entrate non ricorrenti	Totale	di cui entrate non ricorrenti	Totale	di cui entrate non ricorrenti
	<b>ENTRATE CORRENTI DI NATURA TRIBUTARIA, CONTRIBUTIVA E PEREQUATIVA</b>						
<b>1010100</b>	<b>Tipologia 101: Imposte tasse e proventi assimilati</b>	<b>1.567.500,00</b>	<b>0,00</b>	<b>1.567.500,00</b>	<b>0,00</b>	<b>1.567.500,00</b>	<b>0,00</b>
1010106	Imposta municipale propria	655.000,00	0,00	655.000,00	0,00	655.000,00	0,00
1010108	Imposta comunale sugli immobili (ICI)	0,00	0,00	0,00	0,00	0,00	0,00
1010116	Addizionale comunale IRPEF	370.000,00	0,00	370.000,00	0,00	370.000,00	0,00
1010151	Tassa smaltimento rifiuti solidi urbani	542.000,00	0,00	542.000,00	0,00	542.000,00	0,00
1010153	Imposta comunale sulla pubblicità e diritto sulle pubbliche affissioni	0,00	0,00	0,00	0,00	0,00	0,00
1010161	Tributo comunale sui rifiuti e sui servizi	0,00	0,00	0,00	0,00	0,00	0,00
1010176	Tributo per i servizi indivisibili (TASI)	500,00	0,00	500,00	0,00	500,00	0,00
1010197	Altre accise n.a.c.	0,00	0,00	0,00	0,00	0,00	0,00
1010198	Altre imposte sostitutive n.a.c.	0,00	0,00	0,00	0,00	0,00	0,00
<b>1030100</b>	<b>Tipologia 301: Fondi perequativi da Amministrazioni Centrali</b>	<b>530.458,43</b>	<b>0,00</b>	<b>530.458,43</b>	<b>0,00</b>	<b>530.458,43</b>	<b>0,00</b>
1030101	Fondi perequativi dallo Stato	530.458,43	0,00	530.458,43	0,00	530.458,43	0,00
<b>1000000</b>	<b>TOTALE TITOLO 1</b>	<b>2.097.958,43</b>	<b>0,00</b>	<b>2.097.958,43</b>	<b>0,00</b>	<b>2.097.958,43</b>	<b>0,00</b>

**ALLEGATO AL PEG DEGLI ENTI LOCALI  
ENTRATE PER TITOLI, TIPOLOGIE E CATEGORIE  
PREVISIONI DI COMPETENZA 2022/2024**

TITOLO TIPOLOGIA CATEGORIA	DENOMINAZIONE	Previsioni dell'anno 2022		Previsioni dell'anno 2023		Previsioni dell'anno 2024	
		Totale	di cui entrate non ricorrenti	Totale	di cui entrate non ricorrenti	Totale	di cui entrate non ricorrenti
	<b>TRASFERIMENTI CORRENTI</b>						
<b>2010100</b>	<b>Tipologia 101: Trasferimenti correnti da Amministrazioni pubbliche</b>	<b>116.835,78</b>	<b>0,00</b>	<b>21.379,48</b>	<b>0,00</b>	<b>25.124,98</b>	<b>0,00</b>
2010101	Trasferimenti correnti da Amministrazioni Centrali	11.187,34	0,00	13.879,48	0,00	17.624,98	0,00
2010102	Trasferimenti correnti da Amministrazioni Locali	105.648,44	0,00	7.500,00	0,00	7.500,00	0,00
<b>2010200</b>	<b>Tipologia 102: Trasferimenti correnti da Famiglie</b>	<b>0,00</b>	<b>0,00</b>	<b>0,00</b>	<b>0,00</b>	<b>0,00</b>	<b>0,00</b>
2010201	Trasferimenti correnti da Famiglie	0,00	0,00	0,00	0,00	0,00	0,00
<b>2010300</b>	<b>Tipologia 103: Trasferimenti correnti da Imprese</b>	<b>2.000,00</b>	<b>0,00</b>	<b>2.000,00</b>	<b>0,00</b>	<b>2.000,00</b>	<b>0,00</b>
2010302	Altri trasferimenti correnti da imprese	2.000,00	0,00	2.000,00	0,00	2.000,00	0,00
<b>2000000</b>	<b>TOTALE TITOLO 2</b>	<b>118.835,78</b>	<b>0,00</b>	<b>23.379,48</b>	<b>0,00</b>	<b>27.124,98</b>	<b>0,00</b>

**ALLEGATO AL PEG DEGLI ENTI LOCALI  
ENTRATE PER TITOLI, TIPOLOGIE E CATEGORIE  
PREVISIONI DI COMPETENZA 2022/2024**

TITOLO TIPOLOGIA CATEGORIA	DENOMINAZIONE	Previsioni dell'anno 2022		Previsioni dell'anno 2023		Previsioni dell'anno 2024	
		Totale	di cui entrate non ricorrenti	Totale	di cui entrate non ricorrenti	Totale	di cui entrate non ricorrenti
	<b>ENTRATE EXTRATRIBUTARIE</b>						
<b>3010000</b>	<b>Tipologia 100: Vendita di beni e servizi e proventi derivanti dalla gestione dei beni</b>	<b>423.790,00</b>	<b>0,00</b>	<b>424.790,00</b>	<b>0,00</b>	<b>424.790,00</b>	<b>0,00</b>
3010100	Vendita di beni	1.500,00	0,00	1.500,00	0,00	1.500,00	0,00
3010200	Entrate dalla vendita e dall'erogazione di servizi	257.000,00	0,00	257.000,00	0,00	257.000,00	0,00
3010300	Proventi derivanti dalla gestione dei beni	165.290,00	0,00	166.290,00	0,00	166.290,00	0,00
<b>3020000</b>	<b>Tipologia 200: Proventi derivanti dall'attività di controllo e repressione delle irregolarità e degli illeciti</b>	<b>3.200,00</b>	<b>0,00</b>	<b>3.200,00</b>	<b>0,00</b>	<b>3.200,00</b>	<b>0,00</b>
3020200	Entrate da famiglie derivanti dall'attività di controllo e repressione delle irregolarità e degli illeciti	3.000,00	0,00	3.000,00	0,00	3.000,00	0,00
3020300	Entrate da Imprese derivanti dall'attività di controllo e repressione delle irregolarità e degli illeciti	200,00	0,00	200,00	0,00	200,00	0,00
<b>3030000</b>	<b>Tipologia 300: Interessi attivi</b>	<b>350,00</b>	<b>0,00</b>	<b>350,00</b>	<b>0,00</b>	<b>350,00</b>	<b>0,00</b>
3030300	Altri interessi attivi	350,00	0,00	350,00	0,00	350,00	0,00
<b>3040000</b>	<b>Tipologia 400: Altre entrate da redditi da capitale</b>	<b>50.000,00</b>	<b>0,00</b>	<b>50.000,00</b>	<b>0,00</b>	<b>50.000,00</b>	<b>0,00</b>
3040200	Entrate derivanti dalla distribuzione di dividendi	0,00	0,00	0,00	0,00	0,00	0,00
3040300	Entrate derivanti dalla distribuzione di utili e avanzi	50.000,00	0,00	50.000,00	0,00	50.000,00	0,00
<b>3050000</b>	<b>Tipologia 500: Rimborsi e altre entrate correnti</b>	<b>127.740,00</b>	<b>0,00</b>	<b>127.740,00</b>	<b>0,00</b>	<b>102.740,00</b>	<b>0,00</b>
3050200	Rimborsi in entrata	107.740,00	0,00	107.740,00	0,00	82.740,00	0,00
3059900	Altre entrate correnti n.a.c.	20.000,00	0,00	20.000,00	0,00	20.000,00	0,00
<b>3000000</b>	<b>TOTALE TITOLO 3</b>	<b>605.080,00</b>	<b>0,00</b>	<b>606.080,00</b>	<b>0,00</b>	<b>581.080,00</b>	<b>0,00</b>

**ALLEGATO AL PEG DEGLI ENTI LOCALI  
ENTRATE PER TITOLI, TIPOLOGIE E CATEGORIE  
PREVISIONI DI COMPETENZA 2022/2024**

TITOLO TIPOLOGIA CATEGORIA	DENOMINAZIONE	Previsioni dell'anno 2022		Previsioni dell'anno 2023		Previsioni dell'anno 2024	
		Totale	di cui entrate non ricorrenti	Totale	di cui entrate non ricorrenti	Totale	di cui entrate non ricorrenti
	<b>ENTRATE IN CONTO CAPITALE</b>						
<b>4020000</b>	<b>Tipologia 200: Contributi agli investimenti</b>	<b>60.000,00</b>	<b>0,00</b>	<b>55.000,00</b>	<b>0,00</b>	<b>50.000,00</b>	<b>0,00</b>
4020100	Contributi agli investimenti da amministrazioni pubbliche	60.000,00	0,00	55.000,00	0,00	50.000,00	0,00
4020200	Contributi agli investimenti da Famiglie	0,00	0,00	0,00	0,00	0,00	0,00
4020300	Contributi agli investimenti da Imprese	0,00	0,00	0,00	0,00	0,00	0,00
4020400	Contributi agli investimenti da Istituzioni Sociali Private	0,00	0,00	0,00	0,00	0,00	0,00
<b>4040000</b>	<b>Tipologia 400: Entrate da alienazione di beni materiali e immateriali</b>	<b>0,00</b>	<b>0,00</b>	<b>0,00</b>	<b>0,00</b>	<b>0,00</b>	<b>0,00</b>
4040100	Alienazione di beni materiali	0,00	0,00	0,00	0,00	0,00	0,00
4040200	Cessione di Terreni e di beni materiali non prodotti	0,00	0,00	0,00	0,00	0,00	0,00
<b>4050000</b>	<b>Tipologia 500: Altre entrate in conto capitale</b>	<b>10.000,00</b>	<b>0,00</b>	<b>10.000,00</b>	<b>0,00</b>	<b>10.000,00</b>	<b>0,00</b>
4050100	Permessi di costruire	10.000,00	0,00	10.000,00	0,00	10.000,00	0,00
4050300	Entrate in conto capitale dovute a rimborsi, recuperi e restituzioni di somme non dovute o incassate in eccesso	0,00	0,00	0,00	0,00	0,00	0,00
<b>4000000</b>	<b>TOTALE TITOLO 4</b>	<b>70.000,00</b>	<b>0,00</b>	<b>65.000,00</b>	<b>0,00</b>	<b>60.000,00</b>	<b>0,00</b>

**ALLEGATO AL PEG DEGLI ENTI LOCALI  
ENTRATE PER TITOLI, TIPOLOGIE E CATEGORIE  
PREVISIONI DI COMPETENZA 2022/2024**

TITOLO TIPOLOGIA CATEGORIA	DENOMINAZIONE	Previsioni dell'anno 2022		Previsioni dell'anno 2023		Previsioni dell'anno 2024	
		Totale	di cui entrate non ricorrenti	Totale	di cui entrate non ricorrenti	Totale	di cui entrate non ricorrenti
	<b>ENTRATE DA RIDUZIONE DI ATTIVITÀ FINANZIARIE</b>						
<b>5040000</b>	<b>Tipologia 400: Altre entrate per riduzione di attività finanziarie</b>	<b>0,00</b>	<b>0,00</b>	<b>0,00</b>	<b>0,00</b>	<b>0,00</b>	<b>0,00</b>
5040700	Prelievi da depositi bancari	0,00	0,00	0,00	0,00	0,00	0,00
<b>5000000</b>	<b>TOTALE TITOLO 5</b>	<b>0,00</b>	<b>0,00</b>	<b>0,00</b>	<b>0,00</b>	<b>0,00</b>	<b>0,00</b>

**ALLEGATO AL PEG DEGLI ENTI LOCALI  
ENTRATE PER TITOLI, TIPOLOGIE E CATEGORIE  
PREVISIONI DI COMPETENZA 2022/2024**

TITOLO TIPOLOGIA CATEGORIA	DENOMINAZIONE	Previsioni dell'anno 2022		Previsioni dell'anno 2023		Previsioni dell'anno 2024	
		Totale	di cui entrate non ricorrenti	Totale	di cui entrate non ricorrenti	Totale	di cui entrate non ricorrenti
	<b>ACCENSIONE DI PRESTITI</b>						
<b>6030000</b>	<b>Tipologia 300: Accensione Mutui e altri finanziamenti a medio lungo termine</b>	<b>0,00</b>	<b>0,00</b>	<b>0,00</b>	<b>0,00</b>	<b>0,00</b>	<b>0,00</b>
6030100	Finanziamenti a medio lungo termine	0,00	0,00	0,00	0,00	0,00	0,00
<b>6000000</b>	<b>TOTALE TITOLO 6</b>	<b>0,00</b>	<b>0,00</b>	<b>0,00</b>	<b>0,00</b>	<b>0,00</b>	<b>0,00</b>

**ALLEGATO AL PEG DEGLI ENTI LOCALI  
ENTRATE PER TITOLI, TIPOLOGIE E CATEGORIE  
PREVISIONI DI COMPETENZA 2022/2024**

TITOLO TIPOLOGIA CATEGORIA	DENOMINAZIONE	Previsioni dell'anno 2022		Previsioni dell'anno 2023		Previsioni dell'anno 2024	
		Totale	di cui entrate non ricorrenti	Totale	di cui entrate non ricorrenti	Totale	di cui entrate non ricorrenti
	<b>ANTICIPAZIONI DA ISTITUTO TESORIERE/CASSIERE</b>						
7010100	Anticipazioni da istituto tesoriere/cassiere	200.000,00	0,00	200.000,00	0,00	200.000,00	0,00
<b>7000000</b>	<b>TOTALE TITOLO 7</b>	<b>200.000,00</b>	<b>0,00</b>	<b>200.000,00</b>	<b>0,00</b>	<b>200.000,00</b>	<b>0,00</b>



**ALLEGATO AL PEG DEGLI ENTI LOCALI  
ENTRATE PER TITOLI, TIPOLOGIE E CATEGORIE  
PREVISIONI DI COMPETENZA 2022/2024**

TITOLO TIPOLOGIA CATEGORIA	DENOMINAZIONE	Previsioni dell'anno 2022		Previsioni dell'anno 2023		Previsioni dell'anno 2024	
		Totale	di cui entrate non ricorrenti	Totale	di cui entrate non ricorrenti	Totale	di cui entrate non ricorrenti
	<b>ENTRATE PER CONTO DI TERZI E PARTITE DI GIRO</b>						
<b>9010000</b>	<b>Tipologia 100: Entrate per partite di giro</b>	<b>563.020,00</b>	<b>0,00</b>	<b>563.020,00</b>	<b>0,00</b>	<b>563.020,00</b>	<b>0,00</b>
9010100	Altre ritenute	300.500,00	0,00	300.500,00	0,00	300.500,00	0,00
9010200	Ritenute su redditi da lavoro dipendente	212.000,00	0,00	212.000,00	0,00	212.000,00	0,00
9010300	Ritenute su redditi da lavoro autonomo	50.000,00	0,00	50.000,00	0,00	50.000,00	0,00
9019900	Altre entrate per partite di giro	520,00	0,00	520,00	0,00	520,00	0,00
<b>9020000</b>	<b>Tipologia 200: Entrate per conto terzi</b>	<b>117.500,00</b>	<b>0,00</b>	<b>117.500,00</b>	<b>0,00</b>	<b>117.500,00</b>	<b>0,00</b>
9020400	Depositi di/presso terzi	60.000,00	0,00	60.000,00	0,00	60.000,00	0,00
9020500	Riscossione imposte e tributi per conto terzi	30.000,00	0,00	30.000,00	0,00	30.000,00	0,00
9029900	Altre entrate per conto terzi	27.500,00	0,00	27.500,00	0,00	27.500,00	0,00
<b>9000000</b>	<b>TOTALE TITOLO 9</b>	<b>680.520,00</b>	<b>0,00</b>	<b>680.520,00</b>	<b>0,00</b>	<b>680.520,00</b>	<b>0,00</b>
	<b>TOTALE TITOLI</b>	<b>3.772.394,21</b>	<b>0,00</b>	<b>3.672.937,91</b>	<b>0,00</b>	<b>3.646.683,41</b>	<b>0,00</b>

**SPESE PER MISSIONI, PROGRAMMI E MACROAGGREGATI**  
**SPESE CORRENTI - PREVISIONI DI COMPETENZA**  
**Esercizio finanziario 2022**

MISSIONI E PROGRAMMI \ MACROAGGREGATI		Redditi da lavoro dipendente	Imposte e tasse a carico dell'ente	Acquisto di beni e servizi	Trasferimenti correnti	Interessi passivi	Altre spese per redditi da capitale	Rimborsi e poste correttive delle entrate	Altre Spese Correnti	Totale
		101	102	103	104	107	108	109	110	100
<b>01</b>	<b>MISSIONE 01 - Servizi istituzionali, generali e di gestione</b>									
<b>01</b>	Organi istituzionali	0,00	4.120,00	50.967,34	0,00	0,00	0,00	0,00	1.300,00	56.387,34
<b>02</b>	Segreteria generale	171.673,00	10.500,00	145.230,00	35.000,00	0,00	0,00	0,00	0,00	362.403,00
<b>03</b>	Gestione economica, finanziaria, programmazione e provveditorato	94.540,00	7.000,00	10.000,00	0,00	100,00	0,00	0,00	10.920,00	122.560,00
<b>04</b>	Gestione delle entrate tributarie e servizi fiscali	1.467,00	350,00	25.000,00	0,00	0,00	0,00	10.000,00	0,00	36.817,00
<b>05</b>	Gestione dei beni demaniali e patrimoniali	0,00	250,00	20.800,00	0,00	0,00	0,00	0,00	2.000,00	23.050,00
<b>06</b>	Ufficio tecnico	154.840,00	8.000,00	38.100,00	0,00	0,00	0,00	1.000,00	600,00	202.540,00
<b>07</b>	Elezioni e consultazioni popolari - Anagrafe e stato civile	0,00	0,00	0,00	0,00	0,00	0,00	0,00	0,00	0,00
<b>08</b>	Statistica e sistemi informativi	0,00	0,00	0,00	0,00	0,00	0,00	0,00	0,00	0,00
<b>09</b>	Assistenza tecnico-amministrativa agli enti locali	0,00	0,00	0,00	0,00	0,00	0,00	0,00	0,00	0,00
<b>10</b>	Risorse umane	0,00	0,00	0,00	0,00	0,00	0,00	0,00	0,00	0,00
<b>11</b>	Altri servizi generali	0,00	0,00	0,00	200,00	0,00	0,00	0,00	15.000,00	15.200,00
	<b>TOTALE MISSIONE 01 - Servizi istituzionali, generali e di gestione</b>	<b>422.520,00</b>	<b>30.220,00</b>	<b>290.097,34</b>	<b>35.200,00</b>	<b>100,00</b>	<b>0,00</b>	<b>11.000,00</b>	<b>29.820,00</b>	<b>818.957,34</b>
<b>02</b>	<b>MISSIONE 02 - Giustizia</b>									
<b>01</b>	Uffici giudiziari	0,00	0,00	0,00	0,00	0,00	0,00	0,00	0,00	0,00
<b>02</b>	Casa circondariale e altri servizi	0,00	0,00	0,00	0,00	0,00	0,00	0,00	0,00	0,00
	<b>TOTALE MISSIONE 02 - Giustizia</b>	<b>0,00</b>	<b>0,00</b>	<b>0,00</b>	<b>0,00</b>	<b>0,00</b>	<b>0,00</b>	<b>0,00</b>	<b>0,00</b>	<b>0,00</b>
<b>03</b>	<b>MISSIONE 03 - Ordine pubblico e sicurezza</b>									
<b>01</b>	Polizia locale e amministrativa	86.180,00	5.520,00	4.900,00	0,00	0,00	0,00	0,00	500,00	97.100,00
<b>02</b>	Sistema integrato di sicurezza urbana	0,00	0,00	0,00	0,00	0,00	0,00	0,00	0,00	0,00
	<b>TOTALE MISSIONE 03 - Ordine pubblico e sicurezza</b>	<b>86.180,00</b>	<b>5.520,00</b>	<b>4.900,00</b>	<b>0,00</b>	<b>0,00</b>	<b>0,00</b>	<b>0,00</b>	<b>500,00</b>	<b>97.100,00</b>
<b>04</b>	<b>MISSIONE 04 - Istruzione e diritto allo studio</b>									
<b>01</b>	Istruzione prescolastica	0,00	0,00	116.000,00	0,00	2.928,31	0,00	0,00	3.000,00	121.928,31
<b>02</b>	Altri ordini di istruzione non universitaria	0,00	0,00	305.300,00	0,00	0,00	0,00	0,00	6.000,00	311.300,00
<b>04</b>	Istruzione universitaria	0,00	0,00	0,00	0,00	0,00	0,00	0,00	0,00	0,00
<b>05</b>	Istruzione tecnica superiore	0,00	0,00	0,00	0,00	0,00	0,00	0,00	0,00	0,00
<b>06</b>	Servizi ausiliari all'istruzione	0,00	700,00	8.000,00	39.000,00	0,00	0,00	700,00	2.000,00	50.400,00
<b>07</b>	Diritto allo studio	0,00	0,00	0,00	1.000,00	0,00	0,00	0,00	0,00	1.000,00
	<b>TOTALE MISSIONE 04 - Istruzione e diritto allo studio</b>	<b>0,00</b>	<b>700,00</b>	<b>429.300,00</b>	<b>40.000,00</b>	<b>2.928,31</b>	<b>0,00</b>	<b>700,00</b>	<b>11.000,00</b>	<b>484.628,31</b>

**SPESE PER MISSIONI, PROGRAMMI E MACROAGGREGATI**  
**SPESE CORRENTI - PREVISIONI DI COMPETENZA**  
**Esercizio finanziario 2022**

MISSIONI E PROGRAMMI \ MACROAGGREGATI		Redditi da lavoro dipendente	Imposte e tasse a carico dell'ente	Acquisto di beni e servizi	Trasferimenti correnti	Interessi passivi	Altre spese per redditi da capitale	Rimborsi e poste correttive delle entrate	Altre Spese Correnti	Totale
		101	102	103	104	107	108	109	110	100
<b>05</b>	<b>MISSIONE 05 - Tutela e valorizzazione dei beni e delle attività culturali</b>									
<b>01</b>	Valorizzazione dei beni di interesse storico	0,00	0,00	0,00	0,00	0,00	0,00	0,00	0,00	0,00
<b>02</b>	Attività culturali e interventi diversi nel settore culturale	31.640,00	2.120,00	30.300,00	2.700,00	0,00	0,00	0,00	0,00	66.760,00
	<b>TOTALE MISSIONE 05 - Tutela e valorizzazione dei beni e delle attività culturali</b>	<b>31.640,00</b>	<b>2.120,00</b>	<b>30.300,00</b>	<b>2.700,00</b>	<b>0,00</b>	<b>0,00</b>	<b>0,00</b>	<b>0,00</b>	<b>66.760,00</b>
<b>06</b>	<b>MISSIONE 06 - Politiche giovanili, sport e tempo libero</b>									
<b>01</b>	Sport e tempo libero	0,00	0,00	55.050,00	12.500,00	0,00	0,00	0,00	1.000,00	68.550,00
<b>02</b>	Giovani	0,00	0,00	0,00	0,00	0,00	0,00	0,00	0,00	0,00
	<b>TOTALE MISSIONE 06 - Politiche giovanili, sport e tempo libero</b>	<b>0,00</b>	<b>0,00</b>	<b>55.050,00</b>	<b>12.500,00</b>	<b>0,00</b>	<b>0,00</b>	<b>0,00</b>	<b>1.000,00</b>	<b>68.550,00</b>
<b>07</b>	<b>MISSIONE 07 - Turismo</b>									
<b>01</b>	Sviluppo e valorizzazione del turismo	0,00	0,00	11.000,00	1.000,00	0,00	0,00	0,00	3.000,00	15.000,00
	<b>TOTALE MISSIONE 07 - Turismo</b>	<b>0,00</b>	<b>0,00</b>	<b>11.000,00</b>	<b>1.000,00</b>	<b>0,00</b>	<b>0,00</b>	<b>0,00</b>	<b>3.000,00</b>	<b>15.000,00</b>
<b>08</b>	<b>MISSIONE 08 - Assetto del territorio ed edilizia abitativa</b>									
<b>01</b>	Urbanistica e assetto del territorio	0,00	0,00	0,00	0,00	188,08	0,00	0,00	0,00	188,08
<b>02</b>	Edilizia residenziale pubblica e locale e piani di edilizia economico-popolare	0,00	0,00	0,00	0,00	0,00	0,00	0,00	0,00	0,00
	<b>TOTALE MISSIONE 08 - Assetto del territorio ed edilizia abitativa</b>	<b>0,00</b>	<b>0,00</b>	<b>0,00</b>	<b>0,00</b>	<b>188,08</b>	<b>0,00</b>	<b>0,00</b>	<b>0,00</b>	<b>188,08</b>
<b>09</b>	<b>MISSIONE 09 - Sviluppo sostenibile e tutela del territorio e dell'ambiente</b>									
<b>01</b>	Difesa del suolo	0,00	0,00	0,00	0,00	0,00	0,00	0,00	0,00	0,00
<b>02</b>	Tutela, valorizzazione e recupero ambientale	0,00	0,00	142.148,44	11.000,00	0,00	0,00	0,00	0,00	153.148,44
<b>03</b>	Rifiuti	0,00	0,00	530.000,00	5.100,00	0,00	0,00	0,00	0,00	535.100,00
<b>04</b>	Servizio idrico integrato	0,00	0,00	0,00	0,00	0,00	0,00	0,00	0,00	0,00
<b>05</b>	Aree protette, parchi naturali, protezione naturalistica e forestazione	0,00	0,00	0,00	0,00	0,00	0,00	0,00	0,00	0,00
<b>06</b>	Tutela e valorizzazione delle risorse idriche	0,00	0,00	0,00	0,00	0,00	0,00	0,00	0,00	0,00

**SPESE PER MISSIONI, PROGRAMMI E MACROAGGREGATI**  
**SPESE CORRENTI - PREVISIONI DI COMPETENZA**  
**Esercizio finanziario 2022**

MISSIONI E PROGRAMMI \ MACROAGGREGATI		Redditi da lavoro dipendente	Imposte e tasse a carico dell'ente	Acquisto di beni e servizi	Trasferimenti correnti	Interessi passivi	Altre spese per redditi da capitale	Rimborsi e poste correttive delle entrate	Altre Spese Correnti	Totale
		101	102	103	104	107	108	109	110	100
<b>07</b>	Sviluppo sostenibile territorio montano piccoli Comuni	0,00	0,00	0,00	0,00	0,00	0,00	0,00	0,00	0,00
<b>08</b>	Qualità dell'aria e riduzione dell'inquinamento	0,00	0,00	0,00	0,00	0,00	0,00	0,00	0,00	0,00
	<b>TOTALE MISSIONE 09 - Sviluppo sostenibile e tutela del territorio e dell'ambiente</b>	<b>0,00</b>	<b>0,00</b>	<b>672.148,44</b>	<b>16.100,00</b>	<b>0,00</b>	<b>0,00</b>	<b>0,00</b>	<b>0,00</b>	<b>688.248,44</b>
<b>10</b>	<b>MISSIONE 10 - Trasporti e diritto alla mobilità</b>									
<b>01</b>	Trasporto ferroviario	0,00	0,00	0,00	0,00	0,00	0,00	0,00	0,00	0,00
<b>02</b>	Trasporto pubblico locale	0,00	0,00	0,00	0,00	0,00	0,00	0,00	0,00	0,00
<b>03</b>	Trasporto per vie d'acqua	0,00	0,00	0,00	0,00	0,00	0,00	0,00	0,00	0,00
<b>04</b>	Altre modalità di trasporto	0,00	0,00	0,00	0,00	0,00	0,00	0,00	0,00	0,00
<b>05</b>	Viabilità e infrastrutture stradali	0,00	0,00	140.000,00	0,00	5.519,87	0,00	0,00	0,00	145.519,87
	<b>TOTALE MISSIONE 10 - Trasporti e diritto alla mobilità</b>	<b>0,00</b>	<b>0,00</b>	<b>140.000,00</b>	<b>0,00</b>	<b>5.519,87</b>	<b>0,00</b>	<b>0,00</b>	<b>0,00</b>	<b>145.519,87</b>
<b>11</b>	<b>MISSIONE 11 - Soccorso civile</b>									
<b>01</b>	Sistema di protezione civile	0,00	0,00	0,00	0,00	0,00	0,00	0,00	0,00	0,00
<b>02</b>	Interventi a seguito di calamità naturali	0,00	0,00	0,00	0,00	0,00	0,00	0,00	0,00	0,00
	<b>TOTALE MISSIONE 11 - Soccorso civile</b>	<b>0,00</b>	<b>0,00</b>	<b>0,00</b>	<b>0,00</b>	<b>0,00</b>	<b>0,00</b>	<b>0,00</b>	<b>0,00</b>	<b>0,00</b>
<b>12</b>	<b>MISSIONE 12 - Diritti sociali, politiche sociali e famiglia</b>									
<b>01</b>	Interventi per l'infanzia e i minori e per asili nido	0,00	0,00	0,00	2.100,00	0,00	0,00	0,00	0,00	2.100,00
<b>02</b>	Interventi per la disabilità	0,00	0,00	0,00	0,00	0,00	0,00	0,00	0,00	0,00
<b>03</b>	Interventi per gli anziani	0,00	0,00	30.000,00	0,00	0,00	0,00	0,00	0,00	30.000,00
<b>04</b>	Interventi per soggetti a rischio di esclusione sociale	0,00	0,00	0,00	0,00	0,00	0,00	0,00	0,00	0,00
<b>05</b>	Interventi per le famiglie	0,00	500,00	1.500,00	9.300,00	0,00	0,00	0,00	0,00	11.300,00
<b>06</b>	Interventi per il diritto alla casa	0,00	0,00	0,00	0,00	0,00	0,00	0,00	0,00	0,00
<b>07</b>	Programmazione e governo della rete dei servizi sociosanitari e sociali	0,00	0,00	0,00	126.000,00	0,00	0,00	0,00	0,00	126.000,00
<b>08</b>	Cooperazione e associazionismo	0,00	0,00	0,00	10.000,00	0,00	0,00	0,00	0,00	10.000,00
<b>09</b>	Servizio necroscopico e cimiteriale	0,00	0,00	15.000,00	0,00	0,00	0,00	0,00	0,00	15.000,00
	<b>TOTALE MISSIONE 12 - Diritti sociali, politiche sociali e famiglia</b>	<b>0,00</b>	<b>500,00</b>	<b>46.500,00</b>	<b>147.400,00</b>	<b>0,00</b>	<b>0,00</b>	<b>0,00</b>	<b>0,00</b>	<b>194.400,00</b>
<b>13</b>	<b>MISSIONE 13 - Tutela della salute</b>									
<b>01</b>	Servizio sanitario regionale - finanziamento ordinario corrente per la garanzia dei LEA	0,00	0,00	0,00	0,00	0,00	0,00	0,00	0,00	0,00

**SPESE PER MISSIONI, PROGRAMMI E MACROAGGREGATI**  
**SPESE CORRENTI - PREVISIONI DI COMPETENZA**  
**Esercizio finanziario 2022**

MISSIONI E PROGRAMMI \ MACROAGGREGATI		Redditi da lavoro dipendente	Imposte e tasse a carico dell'ente	Acquisto di beni e servizi	Trasferimenti correnti	Interessi passivi	Altre spese per redditi da capitale	Rimborsi e poste correttive delle entrate	Altre Spese Correnti	Totale
		101	102	103	104	107	108	109	110	100
02	Servizio sanitario regionale - finanziamento aggiuntivo corrente per livelli di assistenza superiori ai LEA	0,00	0,00	0,00	0,00	0,00	0,00	0,00	0,00	0,00
03	Servizio sanitario regionale - finanziamento aggiuntivo corrente per la copertura dello squilibrio di bilancio corrente	0,00	0,00	0,00	0,00	0,00	0,00	0,00	0,00	0,00
06	Servizio sanitario regionale - restituzione maggiori gettiti SSN	0,00	0,00	0,00	0,00	0,00	0,00	0,00	0,00	0,00
07	Ulteriori spese in materia sanitaria	0,00	0,00	0,00	0,00	0,00	0,00	0,00	0,00	0,00
<b>TOTALE MISSIONE 13 - Tutela della salute</b>		<b>0,00</b>	<b>0,00</b>	<b>0,00</b>	<b>0,00</b>	<b>0,00</b>	<b>0,00</b>	<b>0,00</b>	<b>0,00</b>	<b>0,00</b>
14	<b>MISSIONE 14 - Sviluppo economico e competitività</b>									
01	Industria PMI e Artigianato	0,00	0,00	0,00	0,00	0,00	0,00	0,00	0,00	0,00
02	Commercio - reti distributive - tutela dei consumatori	0,00	0,00	0,00	0,00	0,00	0,00	0,00	0,00	0,00
03	Ricerca e innovazione	0,00	0,00	0,00	0,00	0,00	0,00	0,00	0,00	0,00
04	Reti e altri servizi di pubblica utilità	0,00	0,00	0,00	13.500,00	0,00	0,00	0,00	0,00	13.500,00
<b>TOTALE MISSIONE 14 - Sviluppo economico e competitività</b>		<b>0,00</b>	<b>0,00</b>	<b>0,00</b>	<b>13.500,00</b>	<b>0,00</b>	<b>0,00</b>	<b>0,00</b>	<b>0,00</b>	<b>13.500,00</b>
15	<b>MISSIONE 15 - Politiche per il lavoro e la formazione professionale</b>									
01	Servizi per lo sviluppo del mercato del lavoro	0,00	0,00	0,00	0,00	0,00	0,00	0,00	0,00	0,00
02	Formazione professionale	0,00	0,00	0,00	0,00	0,00	0,00	0,00	0,00	0,00
03	Sostegno all'occupazione	0,00	2.000,00	0,00	0,00	0,00	0,00	0,00	0,00	2.000,00
<b>TOTALE MISSIONE 15 - Politiche per il lavoro e la formazione professionale</b>		<b>0,00</b>	<b>2.000,00</b>	<b>0,00</b>	<b>0,00</b>	<b>0,00</b>	<b>0,00</b>	<b>0,00</b>	<b>0,00</b>	<b>2.000,00</b>
16	<b>MISSIONE 16 - Agricoltura, politiche agroalimentari e pesca</b>									
01	Sviluppo del settore agricolo e del sistema agroalimentare	0,00	0,00	0,00	0,00	0,00	0,00	0,00	0,00	0,00
02	Caccia e pesca	0,00	0,00	0,00	0,00	0,00	0,00	0,00	0,00	0,00
<b>TOTALE MISSIONE 16 - Agricoltura, politiche agroalimentari e pesca</b>		<b>0,00</b>	<b>0,00</b>	<b>0,00</b>	<b>0,00</b>	<b>0,00</b>	<b>0,00</b>	<b>0,00</b>	<b>0,00</b>	<b>0,00</b>
17	<b>MISSIONE 17 - Energia e diversificazione delle fonti energetiche</b>									
01	Fonti energetiche	0,00	0,00	0,00	0,00	0,00	0,00	0,00	0,00	0,00

**SPESE PER MISSIONI, PROGRAMMI E MACROAGGREGATI**  
**SPESE CORRENTI - PREVISIONI DI COMPETENZA**  
**Esercizio finanziario 2022**

MISSIONI E PROGRAMMI \ MACROAGGREGATI		Redditi da lavoro dipendente	Imposte e tasse a carico dell'ente	Acquisto di beni e servizi	Trasferimenti correnti	Interessi passivi	Altre spese per redditi da capitale	Rimborsi e poste correttive delle entrate	Altre Spese Correnti	Totale
		101	102	103	104	107	108	109	110	100
	<b>TOTALE MISSIONE 17 - Energia e diversificazione delle fonti energetiche</b>	0,00	0,00	0,00	0,00	0,00	0,00	0,00	0,00	0,00
<b>18</b>	<b>MISSIONE 18 - Relazioni con le altre autonomie territoriali e locali</b>									
<b>01</b>	Relazioni finanziarie con le altre autonomie territoriali	0,00	0,00	0,00	0,00	0,00	0,00	0,00	0,00	0,00
	<b>TOTALE MISSIONE 18 - Relazioni con le altre autonomie territoriali e locali</b>	0,00	0,00	0,00	0,00	0,00	0,00	0,00	0,00	0,00
<b>19</b>	<b>MISSIONE 19 - Relazioni internazionali</b>									
<b>01</b>	Relazioni internazionali e Cooperazione allo sviluppo	0,00	0,00	0,00	0,00	0,00	0,00	0,00	0,00	0,00
	<b>TOTALE MISSIONE 19 - Relazioni internazionali</b>	0,00	0,00	0,00	0,00	0,00	0,00	0,00	0,00	0,00
<b>20</b>	<b>MISSIONE 20 - Fondi e accantonamenti</b>									
<b>01</b>	Fondo di riserva	0,00	0,00	0,00	0,00	0,00	0,00	0,00	14.685,34	14.685,34
<b>02</b>	Fondo crediti dubbia esigibilita'	0,00	0,00	0,00	0,00	0,00	0,00	0,00	39.258,71	39.258,71
<b>03</b>	Altri Fondi	0,00	0,00	0,00	0,00	0,00	0,00	0,00	41.323,66	41.323,66
	<b>TOTALE MISSIONE 20 - Fondi e accantonamenti</b>	0,00	0,00	0,00	0,00	0,00	0,00	0,00	95.267,71	95.267,71
<b>50</b>	<b>MISSIONE 50 - Debito pubblico</b>									
<b>01</b>	Quota interessi ammortamento mutui e prestiti obbligazionari	0,00	0,00	0,00	0,00	0,00	0,00	0,00	0,00	0,00
	<b>TOTALE MISSIONE 50 - Debito pubblico</b>	0,00	0,00	0,00	0,00	0,00	0,00	0,00	0,00	0,00
<b>60</b>	<b>MISSIONE 60 - Anticipazioni finanziarie</b>									
<b>01</b>	Restituzione anticipazioni di tesoreria	0,00	0,00	0,00	0,00	0,00	0,00	0,00	0,00	0,00
	<b>TOTALE MISSIONE 60 - Anticipazioni finanziarie</b>	0,00	0,00	0,00	0,00	0,00	0,00	0,00	0,00	0,00
	<b>TOTALE MACROAGGREGATI</b>	<b>540.340,00</b>	<b>41.060,00</b>	<b>1.679.295,78</b>	<b>268.400,00</b>	<b>8.736,26</b>	<b>0,00</b>	<b>11.700,00</b>	<b>140.587,71</b>	<b>2.690.119,75</b>

**SPESE PER MISSIONI, PROGRAMMI E MACROAGGREGATI**  
**SPESE IN CONTO CAPITALE E SPESE PER INCREMENTO DI ATTIVITA' FINANZIARIE - PREVISIONI DI COMPETENZA**  
**Esercizio finanziario 2022**

MISSIONI E PROGRAMMI \ MACROAGGREGATI		Tributi in	Investimenti	Contributi	Altri	Altre spese	Totale	Acquisizioni	Concessione	Concessione	Altre spese	Totale
		conto capitale	fissi lordi e	agli	trasferimenti	in conto	SPESE IN	di attivita'	crediti di	crediti di	per	SPESE PER
		a carico	acquisto di	investimenti	in conto	capitale	CONTO	finanziarie	breve	medio-lungo	incremento	INCREMENTO
		dell'ente	terreni		capitale		CAPITALE		termine	termine	di attivita'	DI ATTIVITA'
											finanziarie	FINANZIARIE
		201	202	203	204	205	200	301	302	303	304	300
<b>01</b>	<b>MISSIONE 01 - Servizi istituzionali, generali e di gestione</b>											
<b>01</b>	Organi istituzionali	0,00	2.000,00	0,00	0,00	0,00	2.000,00	0,00	0,00	0,00	0,00	0,00
<b>02</b>	Segreteria generale	0,00	4.000,00	0,00	0,00	0,00	4.000,00	0,00	0,00	0,00	0,00	0,00
<b>03</b>	Gestione economica, finanziaria, programmazione e provveditorato	0,00	0,00	0,00	0,00	0,00	0,00	0,00	0,00	0,00	0,00	0,00
<b>04</b>	Gestione delle entrate tributarie e servizi fiscali	0,00	0,00	0,00	0,00	0,00	0,00	0,00	0,00	0,00	0,00	0,00
<b>05</b>	Gestione dei beni demaniali e patrimoniali	0,00	0,00	0,00	0,00	0,00	0,00	0,00	0,00	0,00	0,00	0,00
<b>06</b>	Ufficio tecnico	0,00	0,00	0,00	0,00	0,00	0,00	0,00	0,00	0,00	0,00	0,00
<b>07</b>	Elezioni e consultazioni popolari - Anagrafe e stato civile	0,00	0,00	0,00	0,00	0,00	0,00	0,00	0,00	0,00	0,00	0,00
<b>08</b>	Statistica e sistemi informativi	0,00	0,00	0,00	0,00	0,00	0,00	0,00	0,00	0,00	0,00	0,00
<b>09</b>	Assistenza tecnico-amministrativa agli enti locali	0,00	0,00	0,00	0,00	0,00	0,00	0,00	0,00	0,00	0,00	0,00
<b>10</b>	Risorse umane	0,00	0,00	0,00	0,00	0,00	0,00	0,00	0,00	0,00	0,00	0,00
<b>11</b>	Altri servizi generali	0,00	0,00	0,00	0,00	0,00	0,00	0,00	0,00	0,00	0,00	0,00
	<b>TOTALE MISSIONE 01 - Servizi istituzionali, generali e di gestione</b>	<b>0,00</b>	<b>6.000,00</b>	<b>0,00</b>	<b>0,00</b>	<b>0,00</b>	<b>6.000,00</b>	<b>0,00</b>	<b>0,00</b>	<b>0,00</b>	<b>0,00</b>	<b>0,00</b>
<b>02</b>	<b>MISSIONE 02 - Giustizia</b>											
<b>01</b>	Uffici giudiziari	0,00	0,00	0,00	0,00	0,00	0,00	0,00	0,00	0,00	0,00	0,00
<b>02</b>	Casa circondariale e altri servizi	0,00	0,00	0,00	0,00	0,00	0,00	0,00	0,00	0,00	0,00	0,00
	<b>TOTALE MISSIONE 02 - Giustizia</b>	<b>0,00</b>	<b>0,00</b>	<b>0,00</b>	<b>0,00</b>	<b>0,00</b>	<b>0,00</b>	<b>0,00</b>	<b>0,00</b>	<b>0,00</b>	<b>0,00</b>	<b>0,00</b>
<b>03</b>	<b>MISSIONE 03 - Ordine pubblico e sicurezza</b>											
<b>01</b>	Polizia locale e amministrativa	0,00	0,00	0,00	0,00	0,00	0,00	0,00	0,00	0,00	0,00	0,00
<b>02</b>	Sistema integrato di sicurezza urbana	0,00	0,00	0,00	0,00	0,00	0,00	0,00	0,00	0,00	0,00	0,00
	<b>TOTALE MISSIONE 03 - Ordine pubblico e sicurezza</b>	<b>0,00</b>	<b>0,00</b>	<b>0,00</b>	<b>0,00</b>	<b>0,00</b>	<b>0,00</b>	<b>0,00</b>	<b>0,00</b>	<b>0,00</b>	<b>0,00</b>	<b>0,00</b>
<b>04</b>	<b>MISSIONE 04 - Istruzione e diritto allo studio</b>											
<b>01</b>	Istruzione prescolastica	0,00	0,00	0,00	0,00	0,00	0,00	0,00	0,00	0,00	0,00	0,00
<b>02</b>	Altri ordini di istruzione non universitaria	0,00	4.000,00	0,00	0,00	0,00	4.000,00	0,00	0,00	0,00	0,00	0,00
<b>04</b>	Istruzione universitaria	0,00	0,00	0,00	0,00	0,00	0,00	0,00	0,00	0,00	0,00	0,00
<b>05</b>	Istruzione tecnica superiore	0,00	0,00	0,00	0,00	0,00	0,00	0,00	0,00	0,00	0,00	0,00
<b>06</b>	Servizi ausiliari all'istruzione	0,00	0,00	0,00	0,00	0,00	0,00	0,00	0,00	0,00	0,00	0,00
<b>07</b>	Diritto allo studio	0,00	0,00	0,00	0,00	0,00	0,00	0,00	0,00	0,00	0,00	0,00

**SPESE PER MISSIONI, PROGRAMMI E MACROAGGREGATI**  
**SPESE IN CONTO CAPITALE E SPESE PER INCREMENTO DI ATTIVITA' FINANZIARIE - PREVISIONI DI COMPETENZA**  
**Esercizio finanziario 2022**

MISSIONI E PROGRAMMI \ MACROAGGREGATI		Tributi in conto capitale a carico dell'ente	Investimenti fissi lordi e acquisto di terreni	Contributi agli investimenti	Altri trasferimenti in conto capitale	Altre spese in conto capitale	Totale SPESE IN CONTO CAPITALE	Acquisizioni di attivita' finanziarie	Concessione crediti di breve termine	Concessione crediti di medio-lungo termine	Altre spese per incremento di attivita' finanziarie	Totale SPESE PER INCREMENTO DI ATTIVITA' FINANZIARIE
		201	202	203	204	205	200	301	302	303	304	300
	<b>TOTALE MISSIONE 04 - Istruzione e diritto allo studio</b>	0,00	4.000,00	0,00	0,00	0,00	4.000,00	0,00	0,00	0,00	0,00	0,00
<b>05</b>	<b>MISSIONE 05 - Tutela e valorizzazione dei beni e delle attività culturali</b>											
<b>01</b>	Valorizzazione dei beni di interesse storico	0,00	0,00	0,00	0,00	0,00	0,00	0,00	0,00	0,00	0,00	0,00
<b>02</b>	Attività culturali e interventi diversi nel settore culturale	0,00	0,00	0,00	0,00	0,00	0,00	0,00	0,00	0,00	0,00	0,00
	<b>TOTALE MISSIONE 05 - Tutela e valorizzazione dei beni e delle attività culturali</b>	0,00	0,00	0,00	0,00	0,00	0,00	0,00	0,00	0,00	0,00	0,00
<b>06</b>	<b>MISSIONE 06 - Politiche giovanili, sport e tempo libero</b>											
<b>01</b>	Sport e tempo libero	0,00	0,00	0,00	0,00	0,00	0,00	0,00	0,00	0,00	0,00	0,00
<b>02</b>	Giovani	0,00	0,00	0,00	0,00	0,00	0,00	0,00	0,00	0,00	0,00	0,00
	<b>TOTALE MISSIONE 06 - Politiche giovanili, sport e tempo libero</b>	0,00	0,00	0,00	0,00	0,00	0,00	0,00	0,00	0,00	0,00	0,00
<b>07</b>	<b>MISSIONE 07 - Turismo</b>											
<b>01</b>	Sviluppo e valorizzazione del turismo	0,00	0,00	0,00	0,00	0,00	0,00	0,00	0,00	0,00	0,00	0,00
	<b>TOTALE MISSIONE 07 - Turismo</b>	0,00	0,00	0,00	0,00	0,00	0,00	0,00	0,00	0,00	0,00	0,00
<b>08</b>	<b>MISSIONE 08 - Assetto del territorio ed edilizia abitativa</b>											
<b>01</b>	Urbanistica e assetto del territorio	0,00	0,00	0,00	0,00	0,00	0,00	0,00	0,00	0,00	0,00	0,00
<b>02</b>	Edilizia residenziale pubblica e locale e piani di edilizia economico-popolare	0,00	0,00	0,00	0,00	0,00	0,00	0,00	0,00	0,00	0,00	0,00
	<b>TOTALE MISSIONE 08 - Assetto del territorio ed edilizia abitativa</b>	0,00	0,00	0,00	0,00	0,00	0,00	0,00	0,00	0,00	0,00	0,00
<b>09</b>	<b>MISSIONE 09 - Sviluppo sostenibile e tutela del territorio e dell'ambiente</b>											
<b>01</b>	Difesa del suolo	0,00	0,00	0,00	0,00	0,00	0,00	0,00	0,00	0,00	0,00	0,00
<b>02</b>	Tutela, valorizzazione e recupero ambientale	0,00	0,00	0,00	0,00	0,00	0,00	0,00	0,00	0,00	0,00	0,00
<b>03</b>	Rifiuti	0,00	0,00	0,00	0,00	0,00	0,00	0,00	0,00	0,00	0,00	0,00



**SPESE PER MISSIONI, PROGRAMMI E MACROAGGREGATI**  
**SPESE IN CONTO CAPITALE E SPESE PER INCREMENTO DI ATTIVITA' FINANZIARIE - PREVISIONI DI COMPETENZA**  
**Esercizio finanziario 2022**

MISSIONI E PROGRAMMI \ MACROAGGREGATI		Tributi in	Investimenti	Contributi	Altri	Altre spese	Totale	Acquisizioni	Concessione	Concessione	Altre spese	Totale
		conto capitale	fissi lordi e	agli	trasferimenti	in conto	SPESE IN	di attivita'	crediti di	crediti di	per	SPESE PER
		a carico	acquisto di	investimenti	in conto	capitale	CONTO	finanziarie	breve	medio-lungo	incremento	INCREMENTO
		dell'ente	terreni		capitale		CAPITALE		termine	termine	di attivita'	DI ATTIVITA'
											finanziarie	FINANZIARIE
		201	202	203	204	205	200	301	302	303	304	300
04	Servizio idrico integrato	0,00	0,00	0,00	0,00	0,00	0,00	0,00	0,00	0,00	0,00	0,00
05	Aree protette, parchi naturali, protezione naturalistica e forestazione	0,00	0,00	0,00	0,00	0,00	0,00	0,00	0,00	0,00	0,00	0,00
06	Tutela e valorizzazione delle risorse idriche	0,00	0,00	0,00	0,00	0,00	0,00	0,00	0,00	0,00	0,00	0,00
07	Sviluppo sostenibile territorio montano piccoli Comuni	0,00	0,00	0,00	0,00	0,00	0,00	0,00	0,00	0,00	0,00	0,00
08	Qualità dell'aria e riduzione dell'inquinamento	0,00	0,00	0,00	0,00	0,00	0,00	0,00	0,00	0,00	0,00	0,00
<b>TOTALE MISSIONE 09 - Sviluppo sostenibile e tutela del territorio e dell'ambiente</b>		<b>0,00</b>	<b>0,00</b>	<b>0,00</b>	<b>0,00</b>	<b>0,00</b>	<b>0,00</b>	<b>0,00</b>	<b>0,00</b>	<b>0,00</b>	<b>0,00</b>	<b>0,00</b>
10	<b>MISSIONE 10 - Trasporti e diritto alla mobilità</b>											
01	Trasporto ferroviario	0,00	0,00	0,00	0,00	0,00	0,00	0,00	0,00	0,00	0,00	0,00
02	Trasporto pubblico locale	0,00	0,00	0,00	0,00	0,00	0,00	0,00	0,00	0,00	0,00	0,00
03	Trasporto per vie d'acqua	0,00	0,00	0,00	0,00	0,00	0,00	0,00	0,00	0,00	0,00	0,00
04	Altre modalità di trasporto	0,00	0,00	0,00	0,00	0,00	0,00	0,00	0,00	0,00	0,00	0,00
05	Viabilità e infrastrutture stradali	0,00	0,00	0,00	0,00	60.000,00	60.000,00	0,00	0,00	0,00	0,00	0,00
<b>TOTALE MISSIONE 10 - Trasporti e diritto alla mobilità</b>		<b>0,00</b>	<b>0,00</b>	<b>0,00</b>	<b>0,00</b>	<b>60.000,00</b>	<b>60.000,00</b>	<b>0,00</b>	<b>0,00</b>	<b>0,00</b>	<b>0,00</b>	<b>0,00</b>
11	<b>MISSIONE 11 - Soccorso civile</b>											
01	Sistema di protezione civile	0,00	0,00	0,00	0,00	0,00	0,00	0,00	0,00	0,00	0,00	0,00
02	Interventi a seguito di calamità naturali	0,00	0,00	0,00	0,00	0,00	0,00	0,00	0,00	0,00	0,00	0,00
<b>TOTALE MISSIONE 11 - Soccorso civile</b>		<b>0,00</b>	<b>0,00</b>	<b>0,00</b>	<b>0,00</b>	<b>0,00</b>	<b>0,00</b>	<b>0,00</b>	<b>0,00</b>	<b>0,00</b>	<b>0,00</b>	<b>0,00</b>
12	<b>MISSIONE 12 - Diritti sociali, politiche sociali e famiglia</b>											
01	Interventi per l'infanzia e i minori e per asili nido	0,00	0,00	0,00	0,00	0,00	0,00	0,00	0,00	0,00	0,00	0,00
02	Interventi per la disabilità	0,00	0,00	0,00	0,00	0,00	0,00	0,00	0,00	0,00	0,00	0,00
03	Interventi per gli anziani	0,00	0,00	0,00	0,00	0,00	0,00	0,00	0,00	0,00	0,00	0,00
04	Interventi per soggetti a rischio di esclusione sociale	0,00	0,00	0,00	0,00	0,00	0,00	0,00	0,00	0,00	0,00	0,00
05	Interventi per le famiglie	0,00	0,00	0,00	0,00	0,00	0,00	0,00	0,00	0,00	0,00	0,00
06	Interventi per il diritto alla casa	0,00	0,00	0,00	0,00	0,00	0,00	0,00	0,00	0,00	0,00	0,00
07	Programmazione e governo della rete dei servizi sociosanitari e sociali	0,00	0,00	0,00	0,00	0,00	0,00	0,00	0,00	0,00	0,00	0,00
08	Cooperazione e associazionismo	0,00	0,00	0,00	0,00	0,00	0,00	0,00	0,00	0,00	0,00	0,00
09	Servizio necroscopico e cimiteriale	0,00	0,00	0,00	0,00	0,00	0,00	0,00	0,00	0,00	0,00	0,00

**SPESE PER MISSIONI, PROGRAMMI E MACROAGGREGATI**  
**SPESE IN CONTO CAPITALE E SPESE PER INCREMENTO DI ATTIVITA' FINANZIARIE - PREVISIONI DI COMPETENZA**  
**Esercizio finanziario 2022**

MISSIONI E PROGRAMMI \ MACROAGGREGATI		Tributi in conto capitale a carico dell'ente	Investimenti fissi lordi e acquisto di terreni	Contributi agli investimenti	Altri trasferimenti in conto capitale	Altre spese in conto capitale	Totale SPESE IN CONTO CAPITALE	Acquisizioni di attivita' finanziarie	Concessione crediti di breve termine	Concessione crediti di medio-lungo termine	Altre spese per incremento di attivita' finanziarie	Totale SPESE PER INCREMENTO DI ATTIVITA' FINANZIARIE
		201	202	203	204	205	200	301	302	303	304	300
	<b>TOTALE MISSIONE 12 - Diritti sociali, politiche sociali e famiglia</b>	0,00	0,00	0,00	0,00	0,00	0,00	0,00	0,00	0,00	0,00	0,00
<b>13</b>	<b>MISSIONE 13 - Tutela della salute</b>											
<b>04</b>	Servizio sanitario regionale - ripiano di disavanzi sanitari relativi ad esercizi pregressi	0,00	0,00	0,00	0,00	0,00	0,00	0,00	0,00	0,00	0,00	0,00
<b>05</b>	Servizio sanitario regionale - investimenti sanitari	0,00	0,00	0,00	0,00	0,00	0,00	0,00	0,00	0,00	0,00	0,00
<b>07</b>	Ulteriori spese in materia sanitaria	0,00	0,00	0,00	0,00	0,00	0,00	0,00	0,00	0,00	0,00	0,00
	<b>TOTALE MISSIONE 13 - Tutela della salute</b>	0,00	0,00	0,00	0,00	0,00	0,00	0,00	0,00	0,00	0,00	0,00
<b>14</b>	<b>MISSIONE 14 - Sviluppo economico e competitività</b>											
<b>01</b>	Industria PMI e Artigianato	0,00	0,00	0,00	0,00	0,00	0,00	0,00	0,00	0,00	0,00	0,00
<b>02</b>	Commercio - reti distributive - tutela dei consumatori	0,00	0,00	0,00	0,00	0,00	0,00	0,00	0,00	0,00	0,00	0,00
<b>03</b>	Ricerca e innovazione	0,00	0,00	0,00	0,00	0,00	0,00	0,00	0,00	0,00	0,00	0,00
<b>04</b>	Reti e altri servizi di pubblica utilità	0,00	0,00	0,00	0,00	0,00	0,00	0,00	0,00	0,00	0,00	0,00
	<b>TOTALE MISSIONE 14 - Sviluppo economico e competitività</b>	0,00	0,00	0,00	0,00	0,00	0,00	0,00	0,00	0,00	0,00	0,00
<b>15</b>	<b>MISSIONE 15 - Politiche per il lavoro e la formazione professionale</b>											
<b>01</b>	Servizi per lo sviluppo del mercato del lavoro	0,00	0,00	0,00	0,00	0,00	0,00	0,00	0,00	0,00	0,00	0,00
<b>02</b>	Formazione professionale	0,00	0,00	0,00	0,00	0,00	0,00	0,00	0,00	0,00	0,00	0,00
<b>03</b>	Sostegno all'occupazione	0,00	0,00	0,00	0,00	0,00	0,00	0,00	0,00	0,00	0,00	0,00
	<b>TOTALE MISSIONE 15 - Politiche per il lavoro e la formazione professionale</b>	0,00	0,00	0,00	0,00	0,00	0,00	0,00	0,00	0,00	0,00	0,00
<b>16</b>	<b>MISSIONE 16 - Agricoltura, politiche agroalimentari e pesca</b>											
<b>01</b>	Sviluppo del settore agricolo e del sistema agroalimentare	0,00	0,00	0,00	0,00	0,00	0,00	0,00	0,00	0,00	0,00	0,00
<b>02</b>	Caccia e pesca	0,00	0,00	0,00	0,00	0,00	0,00	0,00	0,00	0,00	0,00	0,00
	<b>TOTALE MISSIONE 16 - Agricoltura, politiche agroalimentari e pesca</b>	0,00	0,00	0,00	0,00	0,00	0,00	0,00	0,00	0,00	0,00	0,00
<b>17</b>	<b>MISSIONE 17 - Energia e diversificazione delle fonti</b>											

**SPESE PER MISSIONI, PROGRAMMI E MACROAGGREGATI**  
**SPESE IN CONTO CAPITALE E SPESE PER INCREMENTO DI ATTIVITA' FINANZIARIE - PREVISIONI DI COMPETENZA**  
**Esercizio finanziario 2022**

MISSIONI E PROGRAMMI \ MACROAGGREGATI		Tributi in conto capitale a carico dell'ente	Investimenti fissi lordi e acquisto di terreni	Contributi agli investimenti	Altri trasferimenti in conto capitale	Altre spese in conto capitale	Totale SPESE IN CONTO CAPITALE	Acquisizioni di attivita' finanziarie	Concessione crediti di breve termine	Concessione crediti di medio-lungo termine	Altre spese per incremento di attivita' finanziarie	Totale SPESE PER INCREMENTO DI ATTIVITA' FINANZIARIE
		201	202	203	204	205	200	301	302	303	304	300
<b>01</b>	<b>energetiche</b>											
	Fonti energetiche	0,00	0,00	0,00	0,00	0,00	0,00	0,00	0,00	0,00	0,00	0,00
	<b>TOTALE MISSIONE 17 - Energia e diversificazione delle fonti energetiche</b>	<b>0,00</b>	<b>0,00</b>	<b>0,00</b>	<b>0,00</b>	<b>0,00</b>	<b>0,00</b>	<b>0,00</b>	<b>0,00</b>	<b>0,00</b>	<b>0,00</b>	<b>0,00</b>
<b>18</b>	<b>MISSIONE 18 - Relazioni con le altre autonomie territoriali e locali</b>											
<b>01</b>	Relazioni finanziarie con le altre autonomie territoriali	0,00	0,00	0,00	0,00	0,00	0,00	0,00	0,00	0,00	0,00	0,00
	<b>TOTALE MISSIONE 18 - Relazioni con le altre autonomie territoriali e locali</b>	<b>0,00</b>	<b>0,00</b>	<b>0,00</b>	<b>0,00</b>	<b>0,00</b>	<b>0,00</b>	<b>0,00</b>	<b>0,00</b>	<b>0,00</b>	<b>0,00</b>	<b>0,00</b>
<b>19</b>	<b>MISSIONE 19 - Relazioni internazionali</b>											
<b>01</b>	Relazioni internazionali e Cooperazione allo sviluppo	0,00	0,00	0,00	0,00	0,00	0,00	0,00	0,00	0,00	0,00	0,00
	<b>TOTALE MISSIONE 19 - Relazioni internazionali</b>	<b>0,00</b>	<b>0,00</b>	<b>0,00</b>	<b>0,00</b>	<b>0,00</b>	<b>0,00</b>	<b>0,00</b>	<b>0,00</b>	<b>0,00</b>	<b>0,00</b>	<b>0,00</b>
<b>20</b>	<b>MISSIONE 20 - Fondi e accantonamenti</b>											
<b>02</b>	Fondo crediti dubbia esigibilita'	0,00	0,00	0,00	0,00	0,00	0,00	0,00	0,00	0,00	0,00	0,00
<b>03</b>	Altri Fondi	0,00	0,00	0,00	0,00	0,00	0,00	0,00	0,00	0,00	0,00	0,00
	<b>TOTALE MISSIONE 20 - Fondi e accantonamenti</b>	<b>0,00</b>	<b>0,00</b>	<b>0,00</b>	<b>0,00</b>	<b>0,00</b>	<b>0,00</b>	<b>0,00</b>	<b>0,00</b>	<b>0,00</b>	<b>0,00</b>	<b>0,00</b>
	<b>TOTALE MACROAGGREGATI</b>	<b>0,00</b>	<b>10.000,00</b>	<b>0,00</b>	<b>0,00</b>	<b>60.000,00</b>	<b>70.000,00</b>	<b>0,00</b>	<b>0,00</b>	<b>0,00</b>	<b>0,00</b>	<b>0,00</b>

**SPESE PER MISSIONI, PROGRAMMI E MACROAGGREGATI**  
**SPESE PER RIMBORSO DI PRESTITI - PREVISIONI DI COMPETENZA**  
**Esercizio finanziario 2022**

MISSIONI E PROGRAMMI \ MACROAGGREGATI		Rimborso di titoli obbligazionari	Rimborso prestiti a breve termine	Rimborso mutui e altri finanziamenti a medio lungo termine	Rimborso di altre forme di indebitamento	Fondo per rimborso prestiti	Totale
		401	402	403	404	405	400
<b>20</b>	<b>MISSIONE 20 - Fondi e accantonamenti</b>						
<b>03</b>	Altri Fondi	0,00	0,00	0,00	0,00	0,00	0,00
	<b>TOTALE MISSIONE 20 - Fondi e accantonamenti</b>	<b>0,00</b>	<b>0,00</b>	<b>0,00</b>	<b>0,00</b>	<b>0,00</b>	<b>0,00</b>
<b>50</b>	<b>MISSIONE 50 - Debito pubblico</b>						
<b>02</b>	Quota capitale ammortamento mutui e prestiti obbligazionari	0,00	0,00	131.754,46	0,00	0,00	131.754,46
	<b>TOTALE MISSIONE 50 - Debito pubblico</b>	<b>0,00</b>	<b>0,00</b>	<b>131.754,46</b>	<b>0,00</b>	<b>0,00</b>	<b>131.754,46</b>

**SPESE PER MISSIONI, PROGRAMMI E MACROAGGREGATI**  
**SPESE PER PER CONTO TERZI E PARTITE DI GIRO - PREVISIONI DI COMPETENZA**  
**Esercizio finanziario 2022**

MISSIONI E PROGRAMMI \ MACROAGGREGATI		Uscite per partite di giro	Uscite per conto terzi	Totale
		701	702	700
<b>99</b>	<b>MISSIONE 99 - Servizi per conto terzi</b>			
<b>01</b>	Servizi per conto terzi - Partite di giro	563.020,00	117.500,00	680.520,00
<b>02</b>	Anticipazioni per il finanziamento del sistema sanitario nazionale	0,00	0,00	0,00
	<b>TOTALE MISSIONE 99 - Servizi per conto terzi</b>	<b>563.020,00</b>	<b>117.500,00</b>	<b>680.520,00</b>

**SPESE PER MISSIONI, PROGRAMMI E MACROAGGREGATI**  
**SPESE CORRENTI - PREVISIONI DI COMPETENZA**  
**Esercizio finanziario 2023**

MISSIONI E PROGRAMMI \ MACROAGGREGATI		Redditi da lavoro dipendente	Imposte e tasse a carico dell'ente	Acquisto di beni e servizi	Trasferimenti correnti	Interessi passivi	Altre spese per redditi da capitale	Rimborsi e poste correttive delle entrate	Altre Spese Correnti	Totale
		101	102	103	104	107	108	109	110	100
<b>01</b>	<b>MISSIONE 01 - Servizi istituzionali, generali e di gestione</b>									
<b>01</b>	Organi istituzionali	0,00	4.350,00	53.659,48	0,00	0,00	0,00	0,00	1.300,00	59.309,48
<b>02</b>	Segreteria generale	171.673,00	10.500,00	133.130,00	35.000,00	0,00	0,00	0,00	0,00	350.303,00
<b>03</b>	Gestione economica, finanziaria, programmazione e provveditorato	94.540,00	7.000,00	10.000,00	0,00	100,00	0,00	0,00	10.920,00	122.560,00
<b>04</b>	Gestione delle entrate tributarie e servizi fiscali	1.467,00	350,00	25.000,00	0,00	0,00	0,00	10.000,00	0,00	36.817,00
<b>05</b>	Gestione dei beni demaniali e patrimoniali	0,00	250,00	21.300,00	0,00	0,00	0,00	0,00	2.000,00	23.550,00
<b>06</b>	Ufficio tecnico	154.840,00	8.000,00	39.100,00	0,00	0,00	0,00	1.000,00	600,00	203.540,00
<b>07</b>	Elezioni e consultazioni popolari - Anagrafe e stato civile	0,00	0,00	0,00	0,00	0,00	0,00	0,00	0,00	0,00
<b>08</b>	Statistica e sistemi informativi	0,00	0,00	0,00	0,00	0,00	0,00	0,00	0,00	0,00
<b>09</b>	Assistenza tecnico-amministrativa agli enti locali	0,00	0,00	0,00	0,00	0,00	0,00	0,00	0,00	0,00
<b>10</b>	Risorse umane	0,00	0,00	0,00	0,00	0,00	0,00	0,00	0,00	0,00
<b>11</b>	Altri servizi generali	0,00	0,00	0,00	200,00	0,00	0,00	0,00	15.000,00	15.200,00
	<b>TOTALE MISSIONE 01 - Servizi istituzionali, generali e di gestione</b>	<b>422.520,00</b>	<b>30.450,00</b>	<b>282.189,48</b>	<b>35.200,00</b>	<b>100,00</b>	<b>0,00</b>	<b>11.000,00</b>	<b>29.820,00</b>	<b>811.279,48</b>
<b>02</b>	<b>MISSIONE 02 - Giustizia</b>									
<b>01</b>	Uffici giudiziari	0,00	0,00	0,00	0,00	0,00	0,00	0,00	0,00	0,00
<b>02</b>	Casa circondariale e altri servizi	0,00	0,00	0,00	0,00	0,00	0,00	0,00	0,00	0,00
	<b>TOTALE MISSIONE 02 - Giustizia</b>	<b>0,00</b>	<b>0,00</b>	<b>0,00</b>	<b>0,00</b>	<b>0,00</b>	<b>0,00</b>	<b>0,00</b>	<b>0,00</b>	<b>0,00</b>
<b>03</b>	<b>MISSIONE 03 - Ordine pubblico e sicurezza</b>									
<b>01</b>	Polizia locale e amministrativa	86.180,00	5.520,00	4.500,00	0,00	0,00	0,00	0,00	500,00	96.700,00
<b>02</b>	Sistema integrato di sicurezza urbana	0,00	0,00	0,00	0,00	0,00	0,00	0,00	0,00	0,00
	<b>TOTALE MISSIONE 03 - Ordine pubblico e sicurezza</b>	<b>86.180,00</b>	<b>5.520,00</b>	<b>4.500,00</b>	<b>0,00</b>	<b>0,00</b>	<b>0,00</b>	<b>0,00</b>	<b>500,00</b>	<b>96.700,00</b>
<b>04</b>	<b>MISSIONE 04 - Istruzione e diritto allo studio</b>									
<b>01</b>	Istruzione prescolastica	0,00	0,00	116.000,00	0,00	0,00	0,00	0,00	3.000,00	119.000,00
<b>02</b>	Altri ordini di istruzione non universitaria	0,00	0,00	296.050,00	0,00	0,00	0,00	0,00	6.000,00	302.050,00
<b>04</b>	Istruzione universitaria	0,00	0,00	0,00	0,00	0,00	0,00	0,00	0,00	0,00
<b>05</b>	Istruzione tecnica superiore	0,00	0,00	0,00	0,00	0,00	0,00	0,00	0,00	0,00
<b>06</b>	Servizi ausiliari all'istruzione	0,00	700,00	8.000,00	39.000,00	0,00	0,00	700,00	2.000,00	50.400,00
<b>07</b>	Diritto allo studio	0,00	0,00	0,00	1.000,00	0,00	0,00	0,00	0,00	1.000,00
	<b>TOTALE MISSIONE 04 - Istruzione e diritto allo studio</b>	<b>0,00</b>	<b>700,00</b>	<b>420.050,00</b>	<b>40.000,00</b>	<b>0,00</b>	<b>0,00</b>	<b>700,00</b>	<b>11.000,00</b>	<b>472.450,00</b>

**SPESE PER MISSIONI, PROGRAMMI E MACROAGGREGATI**  
**SPESE CORRENTI - PREVISIONI DI COMPETENZA**  
**Esercizio finanziario 2023**

MISSIONI E PROGRAMMI \ MACROAGGREGATI		Redditi da lavoro dipendente	Imposte e tasse a carico dell'ente	Acquisto di beni e servizi	Trasferimenti correnti	Interessi passivi	Altre spese per redditi da capitale	Rimborsi e poste correttive delle entrate	Altre Spese Correnti	Totale
		101	102	103	104	107	108	109	110	100
<b>05</b>	<b>MISSIONE 05 - Tutela e valorizzazione dei beni e delle attività culturali</b>									
<b>01</b>	Valorizzazione dei beni di interesse storico	0,00	0,00	0,00	0,00	0,00	0,00	0,00	0,00	0,00
<b>02</b>	Attività culturali e interventi diversi nel settore culturale	31.640,00	2.120,00	30.300,00	2.700,00	0,00	0,00	0,00	0,00	66.760,00
	<b>TOTALE MISSIONE 05 - Tutela e valorizzazione dei beni e delle attività culturali</b>	<b>31.640,00</b>	<b>2.120,00</b>	<b>30.300,00</b>	<b>2.700,00</b>	<b>0,00</b>	<b>0,00</b>	<b>0,00</b>	<b>0,00</b>	<b>66.760,00</b>
<b>06</b>	<b>MISSIONE 06 - Politiche giovanili, sport e tempo libero</b>									
<b>01</b>	Sport e tempo libero	0,00	0,00	55.050,00	12.500,00	0,00	0,00	0,00	1.000,00	68.550,00
<b>02</b>	Giovani	0,00	0,00	0,00	0,00	0,00	0,00	0,00	0,00	0,00
	<b>TOTALE MISSIONE 06 - Politiche giovanili, sport e tempo libero</b>	<b>0,00</b>	<b>0,00</b>	<b>55.050,00</b>	<b>12.500,00</b>	<b>0,00</b>	<b>0,00</b>	<b>0,00</b>	<b>1.000,00</b>	<b>68.550,00</b>
<b>07</b>	<b>MISSIONE 07 - Turismo</b>									
<b>01</b>	Sviluppo e valorizzazione del turismo	0,00	0,00	12.000,00	1.000,00	0,00	0,00	0,00	3.000,00	16.000,00
	<b>TOTALE MISSIONE 07 - Turismo</b>	<b>0,00</b>	<b>0,00</b>	<b>12.000,00</b>	<b>1.000,00</b>	<b>0,00</b>	<b>0,00</b>	<b>0,00</b>	<b>3.000,00</b>	<b>16.000,00</b>
<b>08</b>	<b>MISSIONE 08 - Assetto del territorio ed edilizia abitativa</b>									
<b>01</b>	Urbanistica e assetto del territorio	0,00	0,00	0,00	0,00	82,36	0,00	0,00	0,00	82,36
<b>02</b>	Edilizia residenziale pubblica e locale e piani di edilizia economico-popolare	0,00	0,00	0,00	0,00	0,00	0,00	0,00	0,00	0,00
	<b>TOTALE MISSIONE 08 - Assetto del territorio ed edilizia abitativa</b>	<b>0,00</b>	<b>0,00</b>	<b>0,00</b>	<b>0,00</b>	<b>82,36</b>	<b>0,00</b>	<b>0,00</b>	<b>0,00</b>	<b>82,36</b>
<b>09</b>	<b>MISSIONE 09 - Sviluppo sostenibile e tutela del territorio e dell'ambiente</b>									
<b>01</b>	Difesa del suolo	0,00	0,00	0,00	0,00	0,00	0,00	0,00	0,00	0,00
<b>02</b>	Tutela, valorizzazione e recupero ambientale	0,00	0,00	65.000,00	11.000,00	0,00	0,00	0,00	0,00	76.000,00
<b>03</b>	Rifiuti	0,00	0,00	530.000,00	5.100,00	0,00	0,00	0,00	0,00	535.100,00
<b>04</b>	Servizio idrico integrato	0,00	0,00	0,00	0,00	0,00	0,00	0,00	0,00	0,00
<b>05</b>	Aree protette, parchi naturali, protezione naturalistica e forestazione	0,00	0,00	0,00	0,00	0,00	0,00	0,00	0,00	0,00
<b>06</b>	Tutela e valorizzazione delle risorse idriche	0,00	0,00	0,00	0,00	0,00	0,00	0,00	0,00	0,00

**SPESE PER MISSIONI, PROGRAMMI E MACROAGGREGATI**  
**SPESE CORRENTI - PREVISIONI DI COMPETENZA**  
**Esercizio finanziario 2023**

MISSIONI E PROGRAMMI \ MACROAGGREGATI		Redditi da lavoro dipendente	Imposte e tasse a carico dell'ente	Acquisto di beni e servizi	Trasferimenti correnti	Interessi passivi	Altre spese per redditi da capitale	Rimborsi e poste correttive delle entrate	Altre Spese Correnti	Totale
		101	102	103	104	107	108	109	110	100
<b>07</b>	Sviluppo sostenibile territorio montano piccoli Comuni	0,00	0,00	0,00	0,00	0,00	0,00	0,00	0,00	0,00
<b>08</b>	Qualità dell'aria e riduzione dell'inquinamento	0,00	0,00	0,00	0,00	0,00	0,00	0,00	0,00	0,00
	<b>TOTALE MISSIONE 09 - Sviluppo sostenibile e tutela del territorio e dell'ambiente</b>	<b>0,00</b>	<b>0,00</b>	<b>595.000,00</b>	<b>16.100,00</b>	<b>0,00</b>	<b>0,00</b>	<b>0,00</b>	<b>0,00</b>	<b>611.100,00</b>
<b>10</b>	<b>MISSIONE 10 - Trasporti e diritto alla mobilità</b>									
<b>01</b>	Trasporto ferroviario	0,00	0,00	0,00	0,00	0,00	0,00	0,00	0,00	0,00
<b>02</b>	Trasporto pubblico locale	0,00	0,00	0,00	0,00	0,00	0,00	0,00	0,00	0,00
<b>03</b>	Trasporto per vie d'acqua	0,00	0,00	0,00	0,00	0,00	0,00	0,00	0,00	0,00
<b>04</b>	Altre modalità di trasporto	0,00	0,00	0,00	0,00	0,00	0,00	0,00	0,00	0,00
<b>05</b>	Viabilità e infrastrutture stradali	0,00	0,00	150.000,00	0,00	4.638,98	0,00	0,00	0,00	154.638,98
	<b>TOTALE MISSIONE 10 - Trasporti e diritto alla mobilità</b>	<b>0,00</b>	<b>0,00</b>	<b>150.000,00</b>	<b>0,00</b>	<b>4.638,98</b>	<b>0,00</b>	<b>0,00</b>	<b>0,00</b>	<b>154.638,98</b>
<b>11</b>	<b>MISSIONE 11 - Soccorso civile</b>									
<b>01</b>	Sistema di protezione civile	0,00	0,00	0,00	0,00	0,00	0,00	0,00	0,00	0,00
<b>02</b>	Interventi a seguito di calamità naturali	0,00	0,00	0,00	0,00	0,00	0,00	0,00	0,00	0,00
	<b>TOTALE MISSIONE 11 - Soccorso civile</b>	<b>0,00</b>	<b>0,00</b>	<b>0,00</b>	<b>0,00</b>	<b>0,00</b>	<b>0,00</b>	<b>0,00</b>	<b>0,00</b>	<b>0,00</b>
<b>12</b>	<b>MISSIONE 12 - Diritti sociali, politiche sociali e famiglia</b>									
<b>01</b>	Interventi per l'infanzia e i minori e per asili nido	0,00	0,00	0,00	2.100,00	0,00	0,00	0,00	0,00	2.100,00
<b>02</b>	Interventi per la disabilità	0,00	0,00	0,00	0,00	0,00	0,00	0,00	0,00	0,00
<b>03</b>	Interventi per gli anziani	0,00	0,00	30.000,00	0,00	0,00	0,00	0,00	0,00	30.000,00
<b>04</b>	Interventi per soggetti a rischio di esclusione sociale	0,00	0,00	0,00	0,00	0,00	0,00	0,00	0,00	0,00
<b>05</b>	Interventi per le famiglie	0,00	500,00	2.000,00	9.300,00	0,00	0,00	0,00	0,00	11.800,00
<b>06</b>	Interventi per il diritto alla casa	0,00	0,00	0,00	0,00	0,00	0,00	0,00	0,00	0,00
<b>07</b>	Programmazione e governo della rete dei servizi sociosanitari e sociali	0,00	0,00	0,00	126.000,00	0,00	0,00	0,00	0,00	126.000,00
<b>08</b>	Cooperazione e associazionismo	0,00	0,00	0,00	10.000,00	0,00	0,00	0,00	0,00	10.000,00
<b>09</b>	Servizio necroscopico e cimiteriale	0,00	0,00	16.000,00	0,00	0,00	0,00	0,00	0,00	16.000,00
	<b>TOTALE MISSIONE 12 - Diritti sociali, politiche sociali e famiglia</b>	<b>0,00</b>	<b>500,00</b>	<b>48.000,00</b>	<b>147.400,00</b>	<b>0,00</b>	<b>0,00</b>	<b>0,00</b>	<b>0,00</b>	<b>195.900,00</b>
<b>13</b>	<b>MISSIONE 13 - Tutela della salute</b>									
<b>01</b>	Servizio sanitario regionale - finanziamento ordinario corrente per la garanzia dei LEA	0,00	0,00	0,00	0,00	0,00	0,00	0,00	0,00	0,00



**SPESE PER MISSIONI, PROGRAMMI E MACROAGGREGATI**  
**SPESE CORRENTI - PREVISIONI DI COMPETENZA**  
**Esercizio finanziario 2023**

MISSIONI E PROGRAMMI \ MACROAGGREGATI		Redditi da lavoro dipendente	Imposte e tasse a carico dell'ente	Acquisto di beni e servizi	Trasferimenti correnti	Interessi passivi	Altre spese per redditi da capitale	Rimborsi e poste correttive delle entrate	Altre Spese Correnti	Totale
		101	102	103	104	107	108	109	110	100
02	Servizio sanitario regionale - finanziamento aggiuntivo corrente per livelli di assistenza superiori ai LEA	0,00	0,00	0,00	0,00	0,00	0,00	0,00	0,00	0,00
03	Servizio sanitario regionale - finanziamento aggiuntivo corrente per la copertura dello squilibrio di bilancio corrente	0,00	0,00	0,00	0,00	0,00	0,00	0,00	0,00	0,00
06	Servizio sanitario regionale - restituzione maggiori gettiti SSN	0,00	0,00	0,00	0,00	0,00	0,00	0,00	0,00	0,00
07	Ulteriori spese in materia sanitaria	0,00	0,00	0,00	0,00	0,00	0,00	0,00	0,00	0,00
	<b>TOTALE MISSIONE 13 - Tutela della salute</b>	<b>0,00</b>	<b>0,00</b>	<b>0,00</b>	<b>0,00</b>	<b>0,00</b>	<b>0,00</b>	<b>0,00</b>	<b>0,00</b>	<b>0,00</b>
14	<b>MISSIONE 14 - Sviluppo economico e competitività</b>									
01	Industria PMI e Artigianato	0,00	0,00	0,00	0,00	0,00	0,00	0,00	0,00	0,00
02	Commercio - reti distributive - tutela dei consumatori	0,00	0,00	0,00	0,00	0,00	0,00	0,00	0,00	0,00
03	Ricerca e innovazione	0,00	0,00	0,00	0,00	0,00	0,00	0,00	0,00	0,00
04	Reti e altri servizi di pubblica utilità	0,00	0,00	0,00	13.500,00	0,00	0,00	0,00	0,00	13.500,00
	<b>TOTALE MISSIONE 14 - Sviluppo economico e competitività</b>	<b>0,00</b>	<b>0,00</b>	<b>0,00</b>	<b>13.500,00</b>	<b>0,00</b>	<b>0,00</b>	<b>0,00</b>	<b>0,00</b>	<b>13.500,00</b>
15	<b>MISSIONE 15 - Politiche per il lavoro e la formazione professionale</b>									
01	Servizi per lo sviluppo del mercato del lavoro	0,00	0,00	0,00	0,00	0,00	0,00	0,00	0,00	0,00
02	Formazione professionale	0,00	0,00	0,00	0,00	0,00	0,00	0,00	0,00	0,00
03	Sostegno all'occupazione	0,00	0,00	0,00	0,00	0,00	0,00	0,00	0,00	0,00
	<b>TOTALE MISSIONE 15 - Politiche per il lavoro e la formazione professionale</b>	<b>0,00</b>	<b>0,00</b>	<b>0,00</b>	<b>0,00</b>	<b>0,00</b>	<b>0,00</b>	<b>0,00</b>	<b>0,00</b>	<b>0,00</b>
16	<b>MISSIONE 16 - Agricoltura, politiche agroalimentari e pesca</b>									
01	Sviluppo del settore agricolo e del sistema agroalimentare	0,00	0,00	0,00	0,00	0,00	0,00	0,00	0,00	0,00
02	Caccia e pesca	0,00	0,00	0,00	0,00	0,00	0,00	0,00	0,00	0,00
	<b>TOTALE MISSIONE 16 - Agricoltura, politiche agroalimentari e pesca</b>	<b>0,00</b>	<b>0,00</b>	<b>0,00</b>	<b>0,00</b>	<b>0,00</b>	<b>0,00</b>	<b>0,00</b>	<b>0,00</b>	<b>0,00</b>
17	<b>MISSIONE 17 - Energia e diversificazione delle fonti energetiche</b>									
01	Fonti energetiche	0,00	0,00	0,00	0,00	0,00	0,00	0,00	0,00	0,00

**SPESE PER MISSIONI, PROGRAMMI E MACROAGGREGATI**  
**SPESE CORRENTI - PREVISIONI DI COMPETENZA**  
**Esercizio finanziario 2023**

MISSIONI E PROGRAMMI \ MACROAGGREGATI		Redditi da lavoro dipendente	Imposte e tasse a carico dell'ente	Acquisto di beni e servizi	Trasferimenti correnti	Interessi passivi	Altre spese per redditi da capitale	Rimborsi e poste correttive delle entrate	Altre Spese Correnti	Totale
		101	102	103	104	107	108	109	110	100
	<b>TOTALE MISSIONE 17 - Energia e diversificazione delle fonti energetiche</b>	0,00	0,00	0,00	0,00	0,00	0,00	0,00	0,00	0,00
<b>18</b>	<b>MISSIONE 18 - Relazioni con le altre autonomie territoriali e locali</b>									
<b>01</b>	Relazioni finanziarie con le altre autonomie territoriali	0,00	0,00	0,00	0,00	0,00	0,00	0,00	0,00	0,00
	<b>TOTALE MISSIONE 18 - Relazioni con le altre autonomie territoriali e locali</b>	0,00	0,00	0,00	0,00	0,00	0,00	0,00	0,00	0,00
<b>19</b>	<b>MISSIONE 19 - Relazioni internazionali</b>									
<b>01</b>	Relazioni internazionali e Cooperazione allo sviluppo	0,00	0,00	0,00	0,00	0,00	0,00	0,00	0,00	0,00
	<b>TOTALE MISSIONE 19 - Relazioni internazionali</b>	0,00	0,00	0,00	0,00	0,00	0,00	0,00	0,00	0,00
<b>20</b>	<b>MISSIONE 20 - Fondi e accantonamenti</b>									
<b>01</b>	Fondo di riserva	0,00	0,00	0,00	0,00	0,00	0,00	0,00	14.319,72	14.319,72
<b>02</b>	Fondo crediti dubbia esigibilita'	0,00	0,00	0,00	0,00	0,00	0,00	0,00	39.258,71	39.258,71
<b>03</b>	Altri Fondi	0,00	0,00	0,00	0,00	0,00	0,00	0,00	41.458,89	41.458,89
	<b>TOTALE MISSIONE 20 - Fondi e accantonamenti</b>	0,00	0,00	0,00	0,00	0,00	0,00	0,00	95.037,32	95.037,32
<b>50</b>	<b>MISSIONE 50 - Debito pubblico</b>									
<b>01</b>	Quota interessi ammortamento mutui e prestiti obbligazionari	0,00	0,00	0,00	0,00	0,00	0,00	0,00	0,00	0,00
	<b>TOTALE MISSIONE 50 - Debito pubblico</b>	0,00	0,00	0,00	0,00	0,00	0,00	0,00	0,00	0,00
<b>60</b>	<b>MISSIONE 60 - Anticipazioni finanziarie</b>									
<b>01</b>	Restituzione anticipazioni di tesoreria	0,00	0,00	0,00	0,00	0,00	0,00	0,00	0,00	0,00
	<b>TOTALE MISSIONE 60 - Anticipazioni finanziarie</b>	0,00	0,00	0,00	0,00	0,00	0,00	0,00	0,00	0,00
	<b>TOTALE MACROAGGREGATI</b>	<b>540.340,00</b>	<b>39.290,00</b>	<b>1.597.089,48</b>	<b>268.400,00</b>	<b>4.821,34</b>	<b>0,00</b>	<b>11.700,00</b>	<b>140.357,32</b>	<b>2.601.998,14</b>

**SPESE PER MISSIONI, PROGRAMMI E MACROAGGREGATI**  
**SPESE IN CONTO CAPITALE E SPESE PER INCREMENTO DI ATTIVITA' FINANZIARIE - PREVISIONI DI COMPETENZA**  
**Esercizio finanziario 2023**

MISSIONI E PROGRAMMI \ MACROAGGREGATI		Tributi in	Investimenti	Contributi	Altri	Altre spese	Totale	Acquisizioni	Concessione	Concessione	Altre spese	Totale
		conto capitale	fissi lordi e	agli	trasferimenti	in conto	SPESE IN	di attivita'	crediti di	crediti di	per	SPESE PER
		a carico	acquisto di	investimenti	in conto	capitale	CONTO	finanziarie	breve	medio-lungo	incremento	INCREMENTO
		dell'ente	di		capitale		CAPITALE		termine	termine	di attivita'	DI ATTIVITA'
			terreni								finanziarie	FINANZIARIE
		201	202	203	204	205	200	301	302	303	304	300
<b>01</b>	<b>MISSIONE 01 - Servizi istituzionali, generali e di gestione</b>											
01	Organi istituzionali	0,00	2.000,00	0,00	0,00	0,00	2.000,00	0,00	0,00	0,00	0,00	0,00
02	Segreteria generale	0,00	4.000,00	0,00	0,00	0,00	4.000,00	0,00	0,00	0,00	0,00	0,00
03	Gestione economica, finanziaria, programmazione e provveditorato	0,00	0,00	0,00	0,00	0,00	0,00	0,00	0,00	0,00	0,00	0,00
04	Gestione delle entrate tributarie e servizi fiscali	0,00	0,00	0,00	0,00	0,00	0,00	0,00	0,00	0,00	0,00	0,00
05	Gestione dei beni demaniali e patrimoniali	0,00	0,00	0,00	0,00	0,00	0,00	0,00	0,00	0,00	0,00	0,00
06	Ufficio tecnico	0,00	0,00	0,00	0,00	0,00	0,00	0,00	0,00	0,00	0,00	0,00
07	Elezioni e consultazioni popolari - Anagrafe e stato civile	0,00	0,00	0,00	0,00	0,00	0,00	0,00	0,00	0,00	0,00	0,00
08	Statistica e sistemi informativi	0,00	0,00	0,00	0,00	0,00	0,00	0,00	0,00	0,00	0,00	0,00
09	Assistenza tecnico-amministrativa agli enti locali	0,00	0,00	0,00	0,00	0,00	0,00	0,00	0,00	0,00	0,00	0,00
10	Risorse umane	0,00	0,00	0,00	0,00	0,00	0,00	0,00	0,00	0,00	0,00	0,00
11	Altri servizi generali	0,00	0,00	0,00	0,00	0,00	0,00	0,00	0,00	0,00	0,00	0,00
	<b>TOTALE MISSIONE 01 - Servizi istituzionali, generali e di gestione</b>	<b>0,00</b>	<b>6.000,00</b>	<b>0,00</b>	<b>0,00</b>	<b>0,00</b>	<b>6.000,00</b>	<b>0,00</b>	<b>0,00</b>	<b>0,00</b>	<b>0,00</b>	<b>0,00</b>
<b>02</b>	<b>MISSIONE 02 - Giustizia</b>											
01	Uffici giudiziari	0,00	0,00	0,00	0,00	0,00	0,00	0,00	0,00	0,00	0,00	0,00
02	Casa circondariale e altri servizi	0,00	0,00	0,00	0,00	0,00	0,00	0,00	0,00	0,00	0,00	0,00
	<b>TOTALE MISSIONE 02 - Giustizia</b>	<b>0,00</b>	<b>0,00</b>	<b>0,00</b>	<b>0,00</b>	<b>0,00</b>	<b>0,00</b>	<b>0,00</b>	<b>0,00</b>	<b>0,00</b>	<b>0,00</b>	<b>0,00</b>
<b>03</b>	<b>MISSIONE 03 - Ordine pubblico e sicurezza</b>											
01	Polizia locale e amministrativa	0,00	0,00	0,00	0,00	0,00	0,00	0,00	0,00	0,00	0,00	0,00
02	Sistema integrato di sicurezza urbana	0,00	0,00	0,00	0,00	0,00	0,00	0,00	0,00	0,00	0,00	0,00
	<b>TOTALE MISSIONE 03 - Ordine pubblico e sicurezza</b>	<b>0,00</b>	<b>0,00</b>	<b>0,00</b>	<b>0,00</b>	<b>0,00</b>	<b>0,00</b>	<b>0,00</b>	<b>0,00</b>	<b>0,00</b>	<b>0,00</b>	<b>0,00</b>
<b>04</b>	<b>MISSIONE 04 - Istruzione e diritto allo studio</b>											
01	Istruzione prescolastica	0,00	0,00	0,00	0,00	0,00	0,00	0,00	0,00	0,00	0,00	0,00
02	Altri ordini di istruzione non universitaria	0,00	4.000,00	0,00	0,00	0,00	4.000,00	0,00	0,00	0,00	0,00	0,00
04	Istruzione universitaria	0,00	0,00	0,00	0,00	0,00	0,00	0,00	0,00	0,00	0,00	0,00
05	Istruzione tecnica superiore	0,00	0,00	0,00	0,00	0,00	0,00	0,00	0,00	0,00	0,00	0,00
06	Servizi ausiliari all'istruzione	0,00	0,00	0,00	0,00	0,00	0,00	0,00	0,00	0,00	0,00	0,00
07	Diritto allo studio	0,00	0,00	0,00	0,00	0,00	0,00	0,00	0,00	0,00	0,00	0,00

**SPESE PER MISSIONI, PROGRAMMI E MACROAGGREGATI**  
**SPESE IN CONTO CAPITALE E SPESE PER INCREMENTO DI ATTIVITA' FINANZIARIE - PREVISIONI DI COMPETENZA**  
**Esercizio finanziario 2023**

MISSIONI E PROGRAMMI \ MACROAGGREGATI		Tributi in conto capitale a carico dell'ente	Investimenti fissi lordi e acquisto di terreni	Contributi agli investimenti	Altri trasferimenti in conto capitale	Altre spese in conto capitale	Totale SPESE IN CONTO CAPITALE	Acquisizioni di attivita' finanziarie	Concessione crediti di breve termine	Concessione crediti di medio-lungo termine	Altre spese per incremento di attivita' finanziarie	Totale SPESE PER INCREMENTO DI ATTIVITA' FINANZIARIE
		201	202	203	204	205	200	301	302	303	304	300
	<b>TOTALE MISSIONE 04 - Istruzione e diritto allo studio</b>	0,00	4.000,00	0,00	0,00	0,00	4.000,00	0,00	0,00	0,00	0,00	0,00
<b>05</b>	<b>MISSIONE 05 - Tutela e valorizzazione dei beni e delle attività culturali</b>											
<b>01</b>	Valorizzazione dei beni di interesse storico	0,00	0,00	0,00	0,00	0,00	0,00	0,00	0,00	0,00	0,00	0,00
<b>02</b>	Attività culturali e interventi diversi nel settore culturale	0,00	0,00	0,00	0,00	0,00	0,00	0,00	0,00	0,00	0,00	0,00
	<b>TOTALE MISSIONE 05 - Tutela e valorizzazione dei beni e delle attività culturali</b>	0,00	0,00	0,00	0,00	0,00	0,00	0,00	0,00	0,00	0,00	0,00
<b>06</b>	<b>MISSIONE 06 - Politiche giovanili, sport e tempo libero</b>											
<b>01</b>	Sport e tempo libero	0,00	0,00	0,00	0,00	0,00	0,00	0,00	0,00	0,00	0,00	0,00
<b>02</b>	Giovani	0,00	0,00	0,00	0,00	0,00	0,00	0,00	0,00	0,00	0,00	0,00
	<b>TOTALE MISSIONE 06 - Politiche giovanili, sport e tempo libero</b>	0,00	0,00	0,00	0,00	0,00	0,00	0,00	0,00	0,00	0,00	0,00
<b>07</b>	<b>MISSIONE 07 - Turismo</b>											
<b>01</b>	Sviluppo e valorizzazione del turismo	0,00	0,00	0,00	0,00	0,00	0,00	0,00	0,00	0,00	0,00	0,00
	<b>TOTALE MISSIONE 07 - Turismo</b>	0,00	0,00	0,00	0,00	0,00	0,00	0,00	0,00	0,00	0,00	0,00
<b>08</b>	<b>MISSIONE 08 - Assetto del territorio ed edilizia abitativa</b>											
<b>01</b>	Urbanistica e assetto del territorio	0,00	0,00	0,00	0,00	0,00	0,00	0,00	0,00	0,00	0,00	0,00
<b>02</b>	Edilizia residenziale pubblica e locale e piani di edilizia economico-popolare	0,00	0,00	0,00	0,00	0,00	0,00	0,00	0,00	0,00	0,00	0,00
	<b>TOTALE MISSIONE 08 - Assetto del territorio ed edilizia abitativa</b>	0,00	0,00	0,00	0,00	0,00	0,00	0,00	0,00	0,00	0,00	0,00
<b>09</b>	<b>MISSIONE 09 - Sviluppo sostenibile e tutela del territorio e dell'ambiente</b>											
<b>01</b>	Difesa del suolo	0,00	0,00	0,00	0,00	0,00	0,00	0,00	0,00	0,00	0,00	0,00
<b>02</b>	Tutela, valorizzazione e recupero ambientale	0,00	0,00	0,00	0,00	0,00	0,00	0,00	0,00	0,00	0,00	0,00
<b>03</b>	Rifiuti	0,00	0,00	0,00	0,00	0,00	0,00	0,00	0,00	0,00	0,00	0,00

**SPESE PER MISSIONI, PROGRAMMI E MACROAGGREGATI**  
**SPESE IN CONTO CAPITALE E SPESE PER INCREMENTO DI ATTIVITA' FINANZIARIE - PREVISIONI DI COMPETENZA**  
**Esercizio finanziario 2023**

MISSIONI E PROGRAMMI \ MACROAGGREGATI		Tributi in	Investimenti	Contributi	Altri	Altre spese	Totale	Acquisizioni	Concessione	Concessione	Altre spese	Totale
		conto capitale a carico dell'ente	fissi lordi e acquisto di terreni	agli investimenti	trasferimenti in conto capitale	in conto capitale	SPESE IN CONTO CAPITALE	di attivita' finanziarie	crediti di breve termine	crediti di medio-lungo termine	per incremento di attivita' finanziarie	SPESE PER INCREMENTO DI ATTIVITA' FINANZIARIE
		201	202	203	204	205	200	301	302	303	304	300
<b>04</b>	Servizio idrico integrato	0,00	0,00	0,00	0,00	0,00	0,00	0,00	0,00	0,00	0,00	0,00
<b>05</b>	Aree protette, parchi naturali, protezione naturalistica e forestazione	0,00	0,00	0,00	0,00	0,00	0,00	0,00	0,00	0,00	0,00	0,00
<b>06</b>	Tutela e valorizzazione delle risorse idriche	0,00	0,00	0,00	0,00	0,00	0,00	0,00	0,00	0,00	0,00	0,00
<b>07</b>	Sviluppo sostenibile territorio montano piccoli Comuni	0,00	0,00	0,00	0,00	0,00	0,00	0,00	0,00	0,00	0,00	0,00
<b>08</b>	Qualità dell'aria e riduzione dell'inquinamento	0,00	0,00	0,00	0,00	0,00	0,00	0,00	0,00	0,00	0,00	0,00
<b>TOTALE MISSIONE 09 - Sviluppo sostenibile e tutela del territorio e dell'ambiente</b>		<b>0,00</b>	<b>0,00</b>	<b>0,00</b>	<b>0,00</b>	<b>0,00</b>	<b>0,00</b>	<b>0,00</b>	<b>0,00</b>	<b>0,00</b>	<b>0,00</b>	<b>0,00</b>
<b>10</b>	<b>MISSIONE 10 - Trasporti e diritto alla mobilità</b>											
<b>01</b>	Trasporto ferroviario	0,00	0,00	0,00	0,00	0,00	0,00	0,00	0,00	0,00	0,00	0,00
<b>02</b>	Trasporto pubblico locale	0,00	0,00	0,00	0,00	0,00	0,00	0,00	0,00	0,00	0,00	0,00
<b>03</b>	Trasporto per vie d'acqua	0,00	0,00	0,00	0,00	0,00	0,00	0,00	0,00	0,00	0,00	0,00
<b>04</b>	Altre modalità di trasporto	0,00	0,00	0,00	0,00	0,00	0,00	0,00	0,00	0,00	0,00	0,00
<b>05</b>	Viabilità e infrastrutture stradali	0,00	0,00	0,00	0,00	55.000,00	55.000,00	0,00	0,00	0,00	0,00	0,00
<b>TOTALE MISSIONE 10 - Trasporti e diritto alla mobilità</b>		<b>0,00</b>	<b>0,00</b>	<b>0,00</b>	<b>0,00</b>	<b>55.000,00</b>	<b>55.000,00</b>	<b>0,00</b>	<b>0,00</b>	<b>0,00</b>	<b>0,00</b>	<b>0,00</b>
<b>11</b>	<b>MISSIONE 11 - Soccorso civile</b>											
<b>01</b>	Sistema di protezione civile	0,00	0,00	0,00	0,00	0,00	0,00	0,00	0,00	0,00	0,00	0,00
<b>02</b>	Interventi a seguito di calamità naturali	0,00	0,00	0,00	0,00	0,00	0,00	0,00	0,00	0,00	0,00	0,00
<b>TOTALE MISSIONE 11 - Soccorso civile</b>		<b>0,00</b>	<b>0,00</b>	<b>0,00</b>	<b>0,00</b>	<b>0,00</b>	<b>0,00</b>	<b>0,00</b>	<b>0,00</b>	<b>0,00</b>	<b>0,00</b>	<b>0,00</b>
<b>12</b>	<b>MISSIONE 12 - Diritti sociali, politiche sociali e famiglia</b>											
<b>01</b>	Interventi per l'infanzia e i minori e per asili nido	0,00	0,00	0,00	0,00	0,00	0,00	0,00	0,00	0,00	0,00	0,00
<b>02</b>	Interventi per la disabilità	0,00	0,00	0,00	0,00	0,00	0,00	0,00	0,00	0,00	0,00	0,00
<b>03</b>	Interventi per gli anziani	0,00	0,00	0,00	0,00	0,00	0,00	0,00	0,00	0,00	0,00	0,00
<b>04</b>	Interventi per soggetti a rischio di esclusione sociale	0,00	0,00	0,00	0,00	0,00	0,00	0,00	0,00	0,00	0,00	0,00
<b>05</b>	Interventi per le famiglie	0,00	0,00	0,00	0,00	0,00	0,00	0,00	0,00	0,00	0,00	0,00
<b>06</b>	Interventi per il diritto alla casa	0,00	0,00	0,00	0,00	0,00	0,00	0,00	0,00	0,00	0,00	0,00
<b>07</b>	Programmazione e governo della rete dei servizi sociosanitari e sociali	0,00	0,00	0,00	0,00	0,00	0,00	0,00	0,00	0,00	0,00	0,00
<b>08</b>	Cooperazione e associazionismo	0,00	0,00	0,00	0,00	0,00	0,00	0,00	0,00	0,00	0,00	0,00
<b>09</b>	Servizio necroscopico e cimiteriale	0,00	0,00	0,00	0,00	0,00	0,00	0,00	0,00	0,00	0,00	0,00

**SPESE PER MISSIONI, PROGRAMMI E MACROAGGREGATI**  
**SPESE IN CONTO CAPITALE E SPESE PER INCREMENTO DI ATTIVITA' FINANZIARIE - PREVISIONI DI COMPETENZA**  
**Esercizio finanziario 2023**

MISSIONI E PROGRAMMI \ MACROAGGREGATI		Tributi in conto capitale a carico dell'ente	Investimenti fissi lordi e acquisto di terreni	Contributi agli investimenti	Altri trasferimenti in conto capitale	Altre spese in conto capitale	Totale SPESE IN CONTO CAPITALE	Acquisizioni di attivita' finanziarie	Concessione crediti di breve termine	Concessione crediti di medio-lungo termine	Altre spese per incremento di attivita' finanziarie	Totale SPESE PER INCREMENTO DI ATTIVITA' FINANZIARIE
		201	202	203	204	205	200	301	302	303	304	300
	<b>TOTALE MISSIONE 12 - Diritti sociali, politiche sociali e famiglia</b>	0,00	0,00	0,00	0,00	0,00	0,00	0,00	0,00	0,00	0,00	0,00
<b>13</b>	<b>MISSIONE 13 - Tutela della salute</b>											
<b>04</b>	Servizio sanitario regionale - ripiano di disavanzi sanitari relativi ad esercizi pregressi	0,00	0,00	0,00	0,00	0,00	0,00	0,00	0,00	0,00	0,00	0,00
<b>05</b>	Servizio sanitario regionale - investimenti sanitari	0,00	0,00	0,00	0,00	0,00	0,00	0,00	0,00	0,00	0,00	0,00
<b>07</b>	Ulteriori spese in materia sanitaria	0,00	0,00	0,00	0,00	0,00	0,00	0,00	0,00	0,00	0,00	0,00
	<b>TOTALE MISSIONE 13 - Tutela della salute</b>	0,00	0,00	0,00	0,00	0,00	0,00	0,00	0,00	0,00	0,00	0,00
<b>14</b>	<b>MISSIONE 14 - Sviluppo economico e competitività</b>											
<b>01</b>	Industria PMI e Artigianato	0,00	0,00	0,00	0,00	0,00	0,00	0,00	0,00	0,00	0,00	0,00
<b>02</b>	Commercio - reti distributive - tutela dei consumatori	0,00	0,00	0,00	0,00	0,00	0,00	0,00	0,00	0,00	0,00	0,00
<b>03</b>	Ricerca e innovazione	0,00	0,00	0,00	0,00	0,00	0,00	0,00	0,00	0,00	0,00	0,00
<b>04</b>	Reti e altri servizi di pubblica utilità	0,00	0,00	0,00	0,00	0,00	0,00	0,00	0,00	0,00	0,00	0,00
	<b>TOTALE MISSIONE 14 - Sviluppo economico e competitività</b>	0,00	0,00	0,00	0,00	0,00	0,00	0,00	0,00	0,00	0,00	0,00
<b>15</b>	<b>MISSIONE 15 - Politiche per il lavoro e la formazione professionale</b>											
<b>01</b>	Servizi per lo sviluppo del mercato del lavoro	0,00	0,00	0,00	0,00	0,00	0,00	0,00	0,00	0,00	0,00	0,00
<b>02</b>	Formazione professionale	0,00	0,00	0,00	0,00	0,00	0,00	0,00	0,00	0,00	0,00	0,00
<b>03</b>	Sostegno all'occupazione	0,00	0,00	0,00	0,00	0,00	0,00	0,00	0,00	0,00	0,00	0,00
	<b>TOTALE MISSIONE 15 - Politiche per il lavoro e la formazione professionale</b>	0,00	0,00	0,00	0,00	0,00	0,00	0,00	0,00	0,00	0,00	0,00
<b>16</b>	<b>MISSIONE 16 - Agricoltura, politiche agroalimentari e pesca</b>											
<b>01</b>	Sviluppo del settore agricolo e del sistema agroalimentare	0,00	0,00	0,00	0,00	0,00	0,00	0,00	0,00	0,00	0,00	0,00
<b>02</b>	Caccia e pesca	0,00	0,00	0,00	0,00	0,00	0,00	0,00	0,00	0,00	0,00	0,00
	<b>TOTALE MISSIONE 16 - Agricoltura, politiche agroalimentari e pesca</b>	0,00	0,00	0,00	0,00	0,00	0,00	0,00	0,00	0,00	0,00	0,00
<b>17</b>	<b>MISSIONE 17 - Energia e diversificazione delle fonti</b>											

**SPESE PER MISSIONI, PROGRAMMI E MACROAGGREGATI**  
**SPESE IN CONTO CAPITALE E SPESE PER INCREMENTO DI ATTIVITA' FINANZIARIE - PREVISIONI DI COMPETENZA**  
**Esercizio finanziario 2023**

MISSIONI E PROGRAMMI \ MACROAGGREGATI		Tributi in conto capitale a carico dell'ente	Investimenti fissi lordi e acquisto di terreni	Contributi agli investimenti	Altri trasferimenti in conto capitale	Altre spese in conto capitale	Totale SPESE IN CONTO CAPITALE	Acquisizioni di attivita' finanziarie	Concessione crediti di breve termine	Concessione crediti di medio-lungo termine	Altre spese per incremento di attivita' finanziarie	Totale SPESE PER INCREMENTO DI ATTIVITA' FINANZIARIE
		201	202	203	204	205	200	301	302	303	304	300
<b>01</b>	<b>energetiche</b>											
	Fonti energetiche	0,00	0,00	0,00	0,00	0,00	0,00	0,00	0,00	0,00	0,00	0,00
	<b>TOTALE MISSIONE 17 - Energia e diversificazione delle fonti energetiche</b>	<b>0,00</b>	<b>0,00</b>	<b>0,00</b>	<b>0,00</b>	<b>0,00</b>	<b>0,00</b>	<b>0,00</b>	<b>0,00</b>	<b>0,00</b>	<b>0,00</b>	<b>0,00</b>
<b>18</b>	<b>MISSIONE 18 - Relazioni con le altre autonomie territoriali e locali</b>											
<b>01</b>	Relazioni finanziarie con le altre autonomie territoriali	0,00	0,00	0,00	0,00	0,00	0,00	0,00	0,00	0,00	0,00	0,00
	<b>TOTALE MISSIONE 18 - Relazioni con le altre autonomie territoriali e locali</b>	<b>0,00</b>	<b>0,00</b>	<b>0,00</b>	<b>0,00</b>	<b>0,00</b>	<b>0,00</b>	<b>0,00</b>	<b>0,00</b>	<b>0,00</b>	<b>0,00</b>	<b>0,00</b>
<b>19</b>	<b>MISSIONE 19 - Relazioni internazionali</b>											
<b>01</b>	Relazioni internazionali e Cooperazione allo sviluppo	0,00	0,00	0,00	0,00	0,00	0,00	0,00	0,00	0,00	0,00	0,00
	<b>TOTALE MISSIONE 19 - Relazioni internazionali</b>	<b>0,00</b>	<b>0,00</b>	<b>0,00</b>	<b>0,00</b>	<b>0,00</b>	<b>0,00</b>	<b>0,00</b>	<b>0,00</b>	<b>0,00</b>	<b>0,00</b>	<b>0,00</b>
<b>20</b>	<b>MISSIONE 20 - Fondi e accantonamenti</b>											
<b>02</b>	Fondo crediti dubbia esigibilita'	0,00	0,00	0,00	0,00	0,00	0,00	0,00	0,00	0,00	0,00	0,00
<b>03</b>	Altri Fondi	0,00	0,00	0,00	0,00	0,00	0,00	0,00	0,00	0,00	0,00	0,00
	<b>TOTALE MISSIONE 20 - Fondi e accantonamenti</b>	<b>0,00</b>	<b>0,00</b>	<b>0,00</b>	<b>0,00</b>	<b>0,00</b>	<b>0,00</b>	<b>0,00</b>	<b>0,00</b>	<b>0,00</b>	<b>0,00</b>	<b>0,00</b>
	<b>TOTALE MACROAGGREGATI</b>	<b>0,00</b>	<b>10.000,00</b>	<b>0,00</b>	<b>0,00</b>	<b>55.000,00</b>	<b>65.000,00</b>	<b>0,00</b>	<b>0,00</b>	<b>0,00</b>	<b>0,00</b>	<b>0,00</b>

**SPESE PER MISSIONI, PROGRAMMI E MACROAGGREGATI**  
**SPESE PER RIMBORSO DI PRESTITI - PREVISIONI DI COMPETENZA**  
**Esercizio finanziario 2023**

MISSIONI E PROGRAMMI \ MACROAGGREGATI		Rimborso di titoli obbligazionari	Rimborso prestiti a breve termine	Rimborso mutui e altri finanziamenti a medio lungo termine	Rimborso di altre forme di indebitamento	Fondo per rimborso prestiti	Totale
		401	402	403	404	405	400
<b>20</b>	<b>MISSIONE 20 - Fondi e accantonamenti</b>						
<b>03</b>	Altri Fondi	0,00	0,00	0,00	0,00	0,00	0,00
	<b>TOTALE MISSIONE 20 - Fondi e accantonamenti</b>	<b>0,00</b>	<b>0,00</b>	<b>0,00</b>	<b>0,00</b>	<b>0,00</b>	<b>0,00</b>
<b>50</b>	<b>MISSIONE 50 - Debito pubblico</b>						
<b>02</b>	Quota capitale ammortamento mutui e prestiti obbligazionari	0,00	0,00	125.419,77	0,00	0,00	125.419,77
	<b>TOTALE MISSIONE 50 - Debito pubblico</b>	<b>0,00</b>	<b>0,00</b>	<b>125.419,77</b>	<b>0,00</b>	<b>0,00</b>	<b>125.419,77</b>



**SPESE PER MISSIONI, PROGRAMMI E MACROAGGREGATI**  
**SPESE PER PER CONTO TERZI E PARTITE DI GIRO - PREVISIONI DI COMPETENZA**  
**Esercizio finanziario 2023**

<b>MISSIONI E PROGRAMMI \ MACROAGGREGATI</b>		<i>Uscite per partite di giro</i>	<i>Uscite per conto terzi</i>	<i>Totale</i>
		<b>701</b>	<b>702</b>	<b>700</b>
<b>99</b>	<b>MISSIONE 99 - Servizi per conto terzi</b>			
<b>01</b>	Servizi per conto terzi - Partite di giro	563.020,00	117.500,00	680.520,00
<b>02</b>	Anticipazioni per il finanziamento del sistema sanitario nazionale	0,00	0,00	0,00
	<b>TOTALE MISSIONE 99 - Servizi per conto terzi</b>	<b>563.020,00</b>	<b>117.500,00</b>	<b>680.520,00</b>

**SPESE PER MISSIONI, PROGRAMMI E MACROAGGREGATI**  
**SPESE CORRENTI - PREVISIONI DI COMPETENZA**  
**Esercizio finanziario 2024**

MISSIONI E PROGRAMMI \ MACROAGGREGATI		Redditi da lavoro dipendente	Imposte e tasse a carico dell'ente	Acquisto di beni e servizi	Trasferimenti correnti	Interessi passivi	Altre spese per redditi da capitale	Rimborsi e poste correttive delle entrate	Altre Spese Correnti	Totale
		101	102	103	104	107	108	109	110	100
<b>01</b>	<b>MISSIONE 01 - Servizi istituzionali, generali e di gestione</b>									
<b>01</b>	Organi istituzionali	0,00	4.670,00	57.404,98	0,00	0,00	0,00	0,00	1.300,00	63.374,98
<b>02</b>	Segreteria generale	171.673,00	10.500,00	133.130,00	35.000,00	0,00	0,00	0,00	0,00	350.303,00
<b>03</b>	Gestione economica, finanziaria, programmazione e provveditorato	94.540,00	7.000,00	10.000,00	0,00	100,00	0,00	0,00	10.920,00	122.560,00
<b>04</b>	Gestione delle entrate tributarie e servizi fiscali	1.467,00	350,00	25.000,00	0,00	0,00	0,00	10.000,00	0,00	36.817,00
<b>05</b>	Gestione dei beni demaniali e patrimoniali	0,00	250,00	21.300,00	0,00	0,00	0,00	0,00	2.000,00	23.550,00
<b>06</b>	Ufficio tecnico	154.840,00	8.000,00	39.100,00	0,00	0,00	0,00	1.000,00	600,00	203.540,00
<b>07</b>	Elezioni e consultazioni popolari - Anagrafe e stato civile	0,00	0,00	0,00	0,00	0,00	0,00	0,00	0,00	0,00
<b>08</b>	Statistica e sistemi informativi	0,00	0,00	0,00	0,00	0,00	0,00	0,00	0,00	0,00
<b>09</b>	Assistenza tecnico-amministrativa agli enti locali	0,00	0,00	0,00	0,00	0,00	0,00	0,00	0,00	0,00
<b>10</b>	Risorse umane	0,00	0,00	0,00	0,00	0,00	0,00	0,00	0,00	0,00
<b>11</b>	Altri servizi generali	0,00	0,00	0,00	200,00	0,00	0,00	0,00	15.000,00	15.200,00
	<b>TOTALE MISSIONE 01 - Servizi istituzionali, generali e di gestione</b>	<b>422.520,00</b>	<b>30.770,00</b>	<b>285.934,98</b>	<b>35.200,00</b>	<b>100,00</b>	<b>0,00</b>	<b>11.000,00</b>	<b>29.820,00</b>	<b>815.344,98</b>
<b>02</b>	<b>MISSIONE 02 - Giustizia</b>									
<b>01</b>	Uffici giudiziari	0,00	0,00	0,00	0,00	0,00	0,00	0,00	0,00	0,00
<b>02</b>	Casa circondariale e altri servizi	0,00	0,00	0,00	0,00	0,00	0,00	0,00	0,00	0,00
	<b>TOTALE MISSIONE 02 - Giustizia</b>	<b>0,00</b>	<b>0,00</b>	<b>0,00</b>	<b>0,00</b>	<b>0,00</b>	<b>0,00</b>	<b>0,00</b>	<b>0,00</b>	<b>0,00</b>
<b>03</b>	<b>MISSIONE 03 - Ordine pubblico e sicurezza</b>									
<b>01</b>	Polizia locale e amministrativa	86.180,00	5.520,00	4.500,00	0,00	0,00	0,00	0,00	500,00	96.700,00
<b>02</b>	Sistema integrato di sicurezza urbana	0,00	0,00	0,00	0,00	0,00	0,00	0,00	0,00	0,00
	<b>TOTALE MISSIONE 03 - Ordine pubblico e sicurezza</b>	<b>86.180,00</b>	<b>5.520,00</b>	<b>4.500,00</b>	<b>0,00</b>	<b>0,00</b>	<b>0,00</b>	<b>0,00</b>	<b>500,00</b>	<b>96.700,00</b>
<b>04</b>	<b>MISSIONE 04 - Istruzione e diritto allo studio</b>									
<b>01</b>	Istruzione prescolastica	0,00	0,00	116.000,00	0,00	0,00	0,00	0,00	3.000,00	119.000,00
<b>02</b>	Altri ordini di istruzione non universitaria	0,00	0,00	296.050,00	0,00	0,00	0,00	0,00	6.000,00	302.050,00
<b>04</b>	Istruzione universitaria	0,00	0,00	0,00	0,00	0,00	0,00	0,00	0,00	0,00
<b>05</b>	Istruzione tecnica superiore	0,00	0,00	0,00	0,00	0,00	0,00	0,00	0,00	0,00
<b>06</b>	Servizi ausiliari all'istruzione	0,00	700,00	8.000,00	39.000,00	0,00	0,00	700,00	2.000,00	50.400,00
<b>07</b>	Diritto allo studio	0,00	0,00	0,00	1.000,00	0,00	0,00	0,00	0,00	1.000,00
	<b>TOTALE MISSIONE 04 - Istruzione e diritto allo studio</b>	<b>0,00</b>	<b>700,00</b>	<b>420.050,00</b>	<b>40.000,00</b>	<b>0,00</b>	<b>0,00</b>	<b>700,00</b>	<b>11.000,00</b>	<b>472.450,00</b>

**SPESE PER MISSIONI, PROGRAMMI E MACROAGGREGATI**  
**SPESE CORRENTI - PREVISIONI DI COMPETENZA**  
**Esercizio finanziario 2024**

MISSIONI E PROGRAMMI \ MACROAGGREGATI		Redditi da lavoro dipendente	Imposte e tasse a carico dell'ente	Acquisto di beni e servizi	Trasferimenti correnti	Interessi passivi	Altre spese per redditi da capitale	Rimborsi e poste correttive delle entrate	Altre Spese Correnti	Totale
		101	102	103	104	107	108	109	110	100
<b>05</b>	<b>MISSIONE 05 - Tutela e valorizzazione dei beni e delle attività culturali</b>									
<b>01</b>	Valorizzazione dei beni di interesse storico	0,00	0,00	0,00	0,00	0,00	0,00	0,00	0,00	0,00
<b>02</b>	Attività culturali e interventi diversi nel settore culturale	31.640,00	2.120,00	30.300,00	2.700,00	0,00	0,00	0,00	0,00	66.760,00
	<b>TOTALE MISSIONE 05 - Tutela e valorizzazione dei beni e delle attività culturali</b>	<b>31.640,00</b>	<b>2.120,00</b>	<b>30.300,00</b>	<b>2.700,00</b>	<b>0,00</b>	<b>0,00</b>	<b>0,00</b>	<b>0,00</b>	<b>66.760,00</b>
<b>06</b>	<b>MISSIONE 06 - Politiche giovanili, sport e tempo libero</b>									
<b>01</b>	Sport e tempo libero	0,00	0,00	55.050,00	12.500,00	0,00	0,00	0,00	1.000,00	68.550,00
<b>02</b>	Giovani	0,00	0,00	0,00	0,00	0,00	0,00	0,00	0,00	0,00
	<b>TOTALE MISSIONE 06 - Politiche giovanili, sport e tempo libero</b>	<b>0,00</b>	<b>0,00</b>	<b>55.050,00</b>	<b>12.500,00</b>	<b>0,00</b>	<b>0,00</b>	<b>0,00</b>	<b>1.000,00</b>	<b>68.550,00</b>
<b>07</b>	<b>MISSIONE 07 - Turismo</b>									
<b>01</b>	Sviluppo e valorizzazione del turismo	0,00	0,00	12.000,00	1.000,00	0,00	0,00	0,00	3.000,00	16.000,00
	<b>TOTALE MISSIONE 07 - Turismo</b>	<b>0,00</b>	<b>0,00</b>	<b>12.000,00</b>	<b>1.000,00</b>	<b>0,00</b>	<b>0,00</b>	<b>0,00</b>	<b>3.000,00</b>	<b>16.000,00</b>
<b>08</b>	<b>MISSIONE 08 - Assetto del territorio ed edilizia abitativa</b>									
<b>01</b>	Urbanistica e assetto del territorio	0,00	0,00	0,00	0,00	0,00	0,00	0,00	0,00	0,00
<b>02</b>	Edilizia residenziale pubblica e locale e piani di edilizia economico-popolare	0,00	0,00	0,00	0,00	0,00	0,00	0,00	0,00	0,00
	<b>TOTALE MISSIONE 08 - Assetto del territorio ed edilizia abitativa</b>	<b>0,00</b>	<b>0,00</b>	<b>0,00</b>	<b>0,00</b>	<b>0,00</b>	<b>0,00</b>	<b>0,00</b>	<b>0,00</b>	<b>0,00</b>
<b>09</b>	<b>MISSIONE 09 - Sviluppo sostenibile e tutela del territorio e dell'ambiente</b>									
<b>01</b>	Difesa del suolo	0,00	0,00	0,00	0,00	0,00	0,00	0,00	0,00	0,00
<b>02</b>	Tutela, valorizzazione e recupero ambientale	0,00	0,00	65.000,00	11.000,00	0,00	0,00	0,00	0,00	76.000,00
<b>03</b>	Rifiuti	0,00	0,00	530.000,00	5.100,00	0,00	0,00	0,00	0,00	535.100,00
<b>04</b>	Servizio idrico integrato	0,00	0,00	0,00	0,00	0,00	0,00	0,00	0,00	0,00
<b>05</b>	Aree protette, parchi naturali, protezione naturalistica e forestazione	0,00	0,00	0,00	0,00	0,00	0,00	0,00	0,00	0,00
<b>06</b>	Tutela e valorizzazione delle risorse idriche	0,00	0,00	0,00	0,00	0,00	0,00	0,00	0,00	0,00

**SPESE PER MISSIONI, PROGRAMMI E MACROAGGREGATI**  
**SPESE CORRENTI - PREVISIONI DI COMPETENZA**  
**Esercizio finanziario 2024**

MISSIONI E PROGRAMMI \ MACROAGGREGATI		Redditi da lavoro dipendente	Imposte e tasse a carico dell'ente	Acquisto di beni e servizi	Trasferimenti correnti	Interessi passivi	Altre spese per redditi da capitale	Rimborsi e poste correttive delle entrate	Altre Spese Correnti	Totale
		101	102	103	104	107	108	109	110	100
<b>07</b>	Sviluppo sostenibile territorio montano piccoli Comuni	0,00	0,00	0,00	0,00	0,00	0,00	0,00	0,00	0,00
<b>08</b>	Qualità dell'aria e riduzione dell'inquinamento	0,00	0,00	0,00	0,00	0,00	0,00	0,00	0,00	0,00
	<b>TOTALE MISSIONE 09 - Sviluppo sostenibile e tutela del territorio e dell'ambiente</b>	<b>0,00</b>	<b>0,00</b>	<b>595.000,00</b>	<b>16.100,00</b>	<b>0,00</b>	<b>0,00</b>	<b>0,00</b>	<b>0,00</b>	<b>611.100,00</b>
<b>10</b>	<b>MISSIONE 10 - Trasporti e diritto alla mobilità</b>									
<b>01</b>	Trasporto ferroviario	0,00	0,00	0,00	0,00	0,00	0,00	0,00	0,00	0,00
<b>02</b>	Trasporto pubblico locale	0,00	0,00	0,00	0,00	0,00	0,00	0,00	0,00	0,00
<b>03</b>	Trasporto per vie d'acqua	0,00	0,00	0,00	0,00	0,00	0,00	0,00	0,00	0,00
<b>04</b>	Altre modalità di trasporto	0,00	0,00	0,00	0,00	0,00	0,00	0,00	0,00	0,00
<b>05</b>	Viabilità e infrastrutture stradali	0,00	0,00	170.000,00	0,00	3.722,87	0,00	0,00	0,00	173.722,87
	<b>TOTALE MISSIONE 10 - Trasporti e diritto alla mobilità</b>	<b>0,00</b>	<b>0,00</b>	<b>170.000,00</b>	<b>0,00</b>	<b>3.722,87</b>	<b>0,00</b>	<b>0,00</b>	<b>0,00</b>	<b>173.722,87</b>
<b>11</b>	<b>MISSIONE 11 - Soccorso civile</b>									
<b>01</b>	Sistema di protezione civile	0,00	0,00	0,00	0,00	0,00	0,00	0,00	0,00	0,00
<b>02</b>	Interventi a seguito di calamità naturali	0,00	0,00	0,00	0,00	0,00	0,00	0,00	0,00	0,00
	<b>TOTALE MISSIONE 11 - Soccorso civile</b>	<b>0,00</b>	<b>0,00</b>	<b>0,00</b>	<b>0,00</b>	<b>0,00</b>	<b>0,00</b>	<b>0,00</b>	<b>0,00</b>	<b>0,00</b>
<b>12</b>	<b>MISSIONE 12 - Diritti sociali, politiche sociali e famiglia</b>									
<b>01</b>	Interventi per l'infanzia e i minori e per asili nido	0,00	0,00	0,00	2.100,00	0,00	0,00	0,00	0,00	2.100,00
<b>02</b>	Interventi per la disabilità	0,00	0,00	0,00	0,00	0,00	0,00	0,00	0,00	0,00
<b>03</b>	Interventi per gli anziani	0,00	0,00	30.000,00	0,00	0,00	0,00	0,00	0,00	30.000,00
<b>04</b>	Interventi per soggetti a rischio di esclusione sociale	0,00	0,00	0,00	0,00	0,00	0,00	0,00	0,00	0,00
<b>05</b>	Interventi per le famiglie	0,00	500,00	2.000,00	9.300,00	0,00	0,00	0,00	0,00	11.800,00
<b>06</b>	Interventi per il diritto alla casa	0,00	0,00	0,00	0,00	0,00	0,00	0,00	0,00	0,00
<b>07</b>	Programmazione e governo della rete dei servizi sociosanitari e sociali	0,00	0,00	0,00	126.000,00	0,00	0,00	0,00	0,00	126.000,00
<b>08</b>	Cooperazione e associazionismo	0,00	0,00	0,00	10.000,00	0,00	0,00	0,00	0,00	10.000,00
<b>09</b>	Servizio necroscopico e cimiteriale	0,00	0,00	16.000,00	0,00	0,00	0,00	0,00	0,00	16.000,00
	<b>TOTALE MISSIONE 12 - Diritti sociali, politiche sociali e famiglia</b>	<b>0,00</b>	<b>500,00</b>	<b>48.000,00</b>	<b>147.400,00</b>	<b>0,00</b>	<b>0,00</b>	<b>0,00</b>	<b>0,00</b>	<b>195.900,00</b>
<b>13</b>	<b>MISSIONE 13 - Tutela della salute</b>									
<b>01</b>	Servizio sanitario regionale - finanziamento ordinario corrente per la garanzia dei LEA	0,00	0,00	0,00	0,00	0,00	0,00	0,00	0,00	0,00

**SPESE PER MISSIONI, PROGRAMMI E MACROAGGREGATI**  
**SPESE CORRENTI - PREVISIONI DI COMPETENZA**  
**Esercizio finanziario 2024**

MISSIONI E PROGRAMMI \ MACROAGGREGATI		Redditi da lavoro dipendente	Imposte e tasse a carico dell'ente	Acquisto di beni e servizi	Trasferimenti correnti	Interessi passivi	Altre spese per redditi da capitale	Rimborsi e poste correttive delle entrate	Altre Spese Correnti	Totale
		101	102	103	104	107	108	109	110	100
02	Servizio sanitario regionale - finanziamento aggiuntivo corrente per livelli di assistenza superiori ai LEA	0,00	0,00	0,00	0,00	0,00	0,00	0,00	0,00	0,00
03	Servizio sanitario regionale - finanziamento aggiuntivo corrente per la copertura dello squilibrio di bilancio corrente	0,00	0,00	0,00	0,00	0,00	0,00	0,00	0,00	0,00
06	Servizio sanitario regionale - restituzione maggiori gettiti SSN	0,00	0,00	0,00	0,00	0,00	0,00	0,00	0,00	0,00
07	Ulteriori spese in materia sanitaria	0,00	0,00	0,00	0,00	0,00	0,00	0,00	0,00	0,00
	<b>TOTALE MISSIONE 13 - Tutela della salute</b>	<b>0,00</b>	<b>0,00</b>	<b>0,00</b>	<b>0,00</b>	<b>0,00</b>	<b>0,00</b>	<b>0,00</b>	<b>0,00</b>	<b>0,00</b>
14	<b>MISSIONE 14 - Sviluppo economico e competitività</b>									
01	Industria PMI e Artigianato	0,00	0,00	0,00	0,00	0,00	0,00	0,00	0,00	0,00
02	Commercio - reti distributive - tutela dei consumatori	0,00	0,00	0,00	0,00	0,00	0,00	0,00	0,00	0,00
03	Ricerca e innovazione	0,00	0,00	0,00	0,00	0,00	0,00	0,00	0,00	0,00
04	Reti e altri servizi di pubblica utilità	0,00	0,00	0,00	13.500,00	0,00	0,00	0,00	0,00	13.500,00
	<b>TOTALE MISSIONE 14 - Sviluppo economico e competitività</b>	<b>0,00</b>	<b>0,00</b>	<b>0,00</b>	<b>13.500,00</b>	<b>0,00</b>	<b>0,00</b>	<b>0,00</b>	<b>0,00</b>	<b>13.500,00</b>
15	<b>MISSIONE 15 - Politiche per il lavoro e la formazione professionale</b>									
01	Servizi per lo sviluppo del mercato del lavoro	0,00	0,00	0,00	0,00	0,00	0,00	0,00	0,00	0,00
02	Formazione professionale	0,00	0,00	0,00	0,00	0,00	0,00	0,00	0,00	0,00
03	Sostegno all'occupazione	0,00	0,00	0,00	0,00	0,00	0,00	0,00	0,00	0,00
	<b>TOTALE MISSIONE 15 - Politiche per il lavoro e la formazione professionale</b>	<b>0,00</b>	<b>0,00</b>	<b>0,00</b>	<b>0,00</b>	<b>0,00</b>	<b>0,00</b>	<b>0,00</b>	<b>0,00</b>	<b>0,00</b>
16	<b>MISSIONE 16 - Agricoltura, politiche agroalimentari e pesca</b>									
01	Sviluppo del settore agricolo e del sistema agroalimentare	0,00	0,00	0,00	0,00	0,00	0,00	0,00	0,00	0,00
02	Caccia e pesca	0,00	0,00	0,00	0,00	0,00	0,00	0,00	0,00	0,00
	<b>TOTALE MISSIONE 16 - Agricoltura, politiche agroalimentari e pesca</b>	<b>0,00</b>	<b>0,00</b>	<b>0,00</b>	<b>0,00</b>	<b>0,00</b>	<b>0,00</b>	<b>0,00</b>	<b>0,00</b>	<b>0,00</b>
17	<b>MISSIONE 17 - Energia e diversificazione delle fonti energetiche</b>									
01	Fonti energetiche	0,00	0,00	0,00	0,00	0,00	0,00	0,00	0,00	0,00

**SPESE PER MISSIONI, PROGRAMMI E MACROAGGREGATI**  
**SPESE CORRENTI - PREVISIONI DI COMPETENZA**  
**Esercizio finanziario 2024**

MISSIONI E PROGRAMMI \ MACROAGGREGATI		Redditi da lavoro dipendente	Imposte e tasse a carico dell'ente	Acquisto di beni e servizi	Trasferimenti correnti	Interessi passivi	Altre spese per redditi da capitale	Rimborsi e poste correttive delle entrate	Altre Spese Correnti	Totale
		101	102	103	104	107	108	109	110	100
	<b>TOTALE MISSIONE 17 - Energia e diversificazione delle fonti energetiche</b>	0,00	0,00	0,00	0,00	0,00	0,00	0,00	0,00	0,00
<b>18</b>	<b>MISSIONE 18 - Relazioni con le altre autonomie territoriali e locali</b>									
<b>01</b>	Relazioni finanziarie con le altre autonomie territoriali	0,00	0,00	0,00	0,00	0,00	0,00	0,00	0,00	0,00
	<b>TOTALE MISSIONE 18 - Relazioni con le altre autonomie territoriali e locali</b>	0,00	0,00	0,00	0,00	0,00	0,00	0,00	0,00	0,00
<b>19</b>	<b>MISSIONE 19 - Relazioni internazionali</b>									
<b>01</b>	Relazioni internazionali e Cooperazione allo sviluppo	0,00	0,00	0,00	0,00	0,00	0,00	0,00	0,00	0,00
	<b>TOTALE MISSIONE 19 - Relazioni internazionali</b>	0,00	0,00	0,00	0,00	0,00	0,00	0,00	0,00	0,00
<b>20</b>	<b>MISSIONE 20 - Fondi e accantonamenti</b>									
<b>01</b>	Fondo di riserva	0,00	0,00	0,00	0,00	0,00	0,00	0,00	14.972,97	14.972,97
<b>02</b>	Fondo crediti dubbia esigibilita'	0,00	0,00	0,00	0,00	0,00	0,00	0,00	39.258,71	39.258,71
<b>03</b>	Altri Fondi	0,00	0,00	0,00	0,00	0,00	0,00	0,00	41.647,03	41.647,03
	<b>TOTALE MISSIONE 20 - Fondi e accantonamenti</b>	0,00	0,00	0,00	0,00	0,00	0,00	0,00	95.878,71	95.878,71
<b>50</b>	<b>MISSIONE 50 - Debito pubblico</b>									
<b>01</b>	Quota interessi ammortamento mutui e prestiti obbligazionari	0,00	0,00	0,00	0,00	0,00	0,00	0,00	0,00	0,00
	<b>TOTALE MISSIONE 50 - Debito pubblico</b>	0,00	0,00	0,00	0,00	0,00	0,00	0,00	0,00	0,00
<b>60</b>	<b>MISSIONE 60 - Anticipazioni finanziarie</b>									
<b>01</b>	Restituzione anticipazioni di tesoreria	0,00	0,00	0,00	0,00	0,00	0,00	0,00	0,00	0,00
	<b>TOTALE MISSIONE 60 - Anticipazioni finanziarie</b>	0,00	0,00	0,00	0,00	0,00	0,00	0,00	0,00	0,00
	<b>TOTALE MACROAGGREGATI</b>	<b>540.340,00</b>	<b>39.610,00</b>	<b>1.620.834,98</b>	<b>268.400,00</b>	<b>3.822,87</b>	<b>0,00</b>	<b>11.700,00</b>	<b>141.198,71</b>	<b>2.625.906,56</b>

**SPESE PER MISSIONI, PROGRAMMI E MACROAGGREGATI**  
**SPESE IN CONTO CAPITALE E SPESE PER INCREMENTO DI ATTIVITA' FINANZIARIE - PREVISIONI DI COMPETENZA**  
**Esercizio finanziario 2024**

MISSIONI E PROGRAMMI \ MACROAGGREGATI		Tributi in	Investimenti	Contributi	Altri	Altre spese	Totale	Acquisizioni	Concessione	Concessione	Altre spese	Totale
		conto capitale	fissi lordi e	agli	trasferimenti	in conto	SPESE IN	di attivita'	crediti di	crediti di	per	SPESE PER
		a carico	acquisto di	investimenti	in conto	capitale	CONTO	finanziarie	breve	medio-lungo	incremento	INCREMENTO
		dell'ente	di		capitale		CAPITALE		termine	termine	di attivita'	DI ATTIVITA'
			terreni								finanziarie	FINANZIARIE
		201	202	203	204	205	200	301	302	303	304	300
<b>01</b>	<b>MISSIONE 01 - Servizi istituzionali, generali e di gestione</b>											
<b>01</b>	Organi istituzionali	0,00	2.000,00	0,00	0,00	0,00	2.000,00	0,00	0,00	0,00	0,00	0,00
<b>02</b>	Segreteria generale	0,00	4.000,00	0,00	0,00	0,00	4.000,00	0,00	0,00	0,00	0,00	0,00
<b>03</b>	Gestione economica, finanziaria, programmazione e provveditorato	0,00	0,00	0,00	0,00	0,00	0,00	0,00	0,00	0,00	0,00	0,00
<b>04</b>	Gestione delle entrate tributarie e servizi fiscali	0,00	0,00	0,00	0,00	0,00	0,00	0,00	0,00	0,00	0,00	0,00
<b>05</b>	Gestione dei beni demaniali e patrimoniali	0,00	0,00	0,00	0,00	0,00	0,00	0,00	0,00	0,00	0,00	0,00
<b>06</b>	Ufficio tecnico	0,00	0,00	0,00	0,00	0,00	0,00	0,00	0,00	0,00	0,00	0,00
<b>07</b>	Elezioni e consultazioni popolari - Anagrafe e stato civile	0,00	0,00	0,00	0,00	0,00	0,00	0,00	0,00	0,00	0,00	0,00
<b>08</b>	Statistica e sistemi informativi	0,00	0,00	0,00	0,00	0,00	0,00	0,00	0,00	0,00	0,00	0,00
<b>09</b>	Assistenza tecnico-amministrativa agli enti locali	0,00	0,00	0,00	0,00	0,00	0,00	0,00	0,00	0,00	0,00	0,00
<b>10</b>	Risorse umane	0,00	0,00	0,00	0,00	0,00	0,00	0,00	0,00	0,00	0,00	0,00
<b>11</b>	Altri servizi generali	0,00	0,00	0,00	0,00	0,00	0,00	0,00	0,00	0,00	0,00	0,00
	<b>TOTALE MISSIONE 01 - Servizi istituzionali, generali e di gestione</b>	<b>0,00</b>	<b>6.000,00</b>	<b>0,00</b>	<b>0,00</b>	<b>0,00</b>	<b>6.000,00</b>	<b>0,00</b>	<b>0,00</b>	<b>0,00</b>	<b>0,00</b>	<b>0,00</b>
<b>02</b>	<b>MISSIONE 02 - Giustizia</b>											
<b>01</b>	Uffici giudiziari	0,00	0,00	0,00	0,00	0,00	0,00	0,00	0,00	0,00	0,00	0,00
<b>02</b>	Casa circondariale e altri servizi	0,00	0,00	0,00	0,00	0,00	0,00	0,00	0,00	0,00	0,00	0,00
	<b>TOTALE MISSIONE 02 - Giustizia</b>	<b>0,00</b>	<b>0,00</b>	<b>0,00</b>	<b>0,00</b>	<b>0,00</b>	<b>0,00</b>	<b>0,00</b>	<b>0,00</b>	<b>0,00</b>	<b>0,00</b>	<b>0,00</b>
<b>03</b>	<b>MISSIONE 03 - Ordine pubblico e sicurezza</b>											
<b>01</b>	Polizia locale e amministrativa	0,00	0,00	0,00	0,00	0,00	0,00	0,00	0,00	0,00	0,00	0,00
<b>02</b>	Sistema integrato di sicurezza urbana	0,00	0,00	0,00	0,00	0,00	0,00	0,00	0,00	0,00	0,00	0,00
	<b>TOTALE MISSIONE 03 - Ordine pubblico e sicurezza</b>	<b>0,00</b>	<b>0,00</b>	<b>0,00</b>	<b>0,00</b>	<b>0,00</b>	<b>0,00</b>	<b>0,00</b>	<b>0,00</b>	<b>0,00</b>	<b>0,00</b>	<b>0,00</b>
<b>04</b>	<b>MISSIONE 04 - Istruzione e diritto allo studio</b>											
<b>01</b>	Istruzione prescolastica	0,00	0,00	0,00	0,00	0,00	0,00	0,00	0,00	0,00	0,00	0,00
<b>02</b>	Altri ordini di istruzione non universitaria	0,00	4.000,00	0,00	0,00	0,00	4.000,00	0,00	0,00	0,00	0,00	0,00
<b>04</b>	Istruzione universitaria	0,00	0,00	0,00	0,00	0,00	0,00	0,00	0,00	0,00	0,00	0,00
<b>05</b>	Istruzione tecnica superiore	0,00	0,00	0,00	0,00	0,00	0,00	0,00	0,00	0,00	0,00	0,00
<b>06</b>	Servizi ausiliari all'istruzione	0,00	0,00	0,00	0,00	0,00	0,00	0,00	0,00	0,00	0,00	0,00
<b>07</b>	Diritto allo studio	0,00	0,00	0,00	0,00	0,00	0,00	0,00	0,00	0,00	0,00	0,00

**SPESE PER MISSIONI, PROGRAMMI E MACROAGGREGATI**  
**SPESE IN CONTO CAPITALE E SPESE PER INCREMENTO DI ATTIVITA' FINANZIARIE - PREVISIONI DI COMPETENZA**  
**Esercizio finanziario 2024**

MISSIONI E PROGRAMMI \ MACROAGGREGATI		Tributi in conto capitale a carico dell'ente	Investimenti fissi lordi e acquisto di terreni	Contributi agli investimenti	Altri trasferimenti in conto capitale	Altre spese in conto capitale	Totale SPESE IN CONTO CAPITALE	Acquisizioni di attivita' finanziarie	Concessione crediti di breve termine	Concessione crediti di medio-lungo termine	Altre spese per incremento di attivita' finanziarie	Totale SPESE PER INCREMENTO DI ATTIVITA' FINANZIARIE
		201	202	203	204	205	200	301	302	303	304	300
	<b>TOTALE MISSIONE 04 - Istruzione e diritto allo studio</b>	0,00	4.000,00	0,00	0,00	0,00	4.000,00	0,00	0,00	0,00	0,00	0,00
<b>05</b>	<b>MISSIONE 05 - Tutela e valorizzazione dei beni e delle attività culturali</b>											
01	Valorizzazione dei beni di interesse storico	0,00	0,00	0,00	0,00	0,00	0,00	0,00	0,00	0,00	0,00	0,00
02	Attività culturali e interventi diversi nel settore culturale	0,00	0,00	0,00	0,00	0,00	0,00	0,00	0,00	0,00	0,00	0,00
	<b>TOTALE MISSIONE 05 - Tutela e valorizzazione dei beni e delle attività culturali</b>	0,00	0,00	0,00	0,00	0,00	0,00	0,00	0,00	0,00	0,00	0,00
<b>06</b>	<b>MISSIONE 06 - Politiche giovanili, sport e tempo libero</b>											
01	Sport e tempo libero	0,00	0,00	0,00	0,00	0,00	0,00	0,00	0,00	0,00	0,00	0,00
02	Giovani	0,00	0,00	0,00	0,00	0,00	0,00	0,00	0,00	0,00	0,00	0,00
	<b>TOTALE MISSIONE 06 - Politiche giovanili, sport e tempo libero</b>	0,00	0,00	0,00	0,00	0,00	0,00	0,00	0,00	0,00	0,00	0,00
<b>07</b>	<b>MISSIONE 07 - Turismo</b>											
01	Sviluppo e valorizzazione del turismo	0,00	0,00	0,00	0,00	0,00	0,00	0,00	0,00	0,00	0,00	0,00
	<b>TOTALE MISSIONE 07 - Turismo</b>	0,00	0,00	0,00	0,00	0,00	0,00	0,00	0,00	0,00	0,00	0,00
<b>08</b>	<b>MISSIONE 08 - Assetto del territorio ed edilizia abitativa</b>											
01	Urbanistica e assetto del territorio	0,00	0,00	0,00	0,00	0,00	0,00	0,00	0,00	0,00	0,00	0,00
02	Edilizia residenziale pubblica e locale e piani di edilizia economico-popolare	0,00	0,00	0,00	0,00	0,00	0,00	0,00	0,00	0,00	0,00	0,00
	<b>TOTALE MISSIONE 08 - Assetto del territorio ed edilizia abitativa</b>	0,00	0,00	0,00	0,00	0,00	0,00	0,00	0,00	0,00	0,00	0,00
<b>09</b>	<b>MISSIONE 09 - Sviluppo sostenibile e tutela del territorio e dell'ambiente</b>											
01	Difesa del suolo	0,00	0,00	0,00	0,00	0,00	0,00	0,00	0,00	0,00	0,00	0,00
02	Tutela, valorizzazione e recupero ambientale	0,00	0,00	0,00	0,00	0,00	0,00	0,00	0,00	0,00	0,00	0,00
03	Rifiuti	0,00	0,00	0,00	0,00	0,00	0,00	0,00	0,00	0,00	0,00	0,00



**SPESE PER MISSIONI, PROGRAMMI E MACROAGGREGATI**  
**SPESE IN CONTO CAPITALE E SPESE PER INCREMENTO DI ATTIVITA' FINANZIARIE - PREVISIONI DI COMPETENZA**  
**Esercizio finanziario 2024**

MISSIONI E PROGRAMMI \ MACROAGGREGATI		Tributi in conto capitale a carico dell'ente	Investimenti fissi lordi e acquisto di terreni	Contributi agli investimenti	Altri trasferimenti in conto capitale	Altre spese in conto capitale	Totale SPESE IN CONTO CAPITALE	Acquisizioni di attivita' finanziarie	Concessione crediti di breve termine	Concessione crediti di medio-lungo termine	Altre spese per incremento di attivita' finanziarie	Totale SPESE PER INCREMENTO DI ATTIVITA' FINANZIARIE
		201	202	203	204	205	200	301	302	303	304	300
04	Servizio idrico integrato	0,00	0,00	0,00	0,00	0,00	0,00	0,00	0,00	0,00	0,00	0,00
05	Aree protette, parchi naturali, protezione naturalistica e forestazione	0,00	0,00	0,00	0,00	0,00	0,00	0,00	0,00	0,00	0,00	0,00
06	Tutela e valorizzazione delle risorse idriche	0,00	0,00	0,00	0,00	0,00	0,00	0,00	0,00	0,00	0,00	0,00
07	Sviluppo sostenibile territorio montano piccoli Comuni	0,00	0,00	0,00	0,00	0,00	0,00	0,00	0,00	0,00	0,00	0,00
08	Qualità dell'aria e riduzione dell'inquinamento	0,00	0,00	0,00	0,00	0,00	0,00	0,00	0,00	0,00	0,00	0,00
<b>TOTALE MISSIONE 09 - Sviluppo sostenibile e tutela del territorio e dell'ambiente</b>		<b>0,00</b>	<b>0,00</b>	<b>0,00</b>	<b>0,00</b>	<b>0,00</b>	<b>0,00</b>	<b>0,00</b>	<b>0,00</b>	<b>0,00</b>	<b>0,00</b>	<b>0,00</b>
10	<b>MISSIONE 10 - Trasporti e diritto alla mobilità</b>											
01	Trasporto ferroviario	0,00	0,00	0,00	0,00	0,00	0,00	0,00	0,00	0,00	0,00	0,00
02	Trasporto pubblico locale	0,00	0,00	0,00	0,00	0,00	0,00	0,00	0,00	0,00	0,00	0,00
03	Trasporto per vie d'acqua	0,00	0,00	0,00	0,00	0,00	0,00	0,00	0,00	0,00	0,00	0,00
04	Altre modalità di trasporto	0,00	0,00	0,00	0,00	0,00	0,00	0,00	0,00	0,00	0,00	0,00
05	Viabilità e infrastrutture stradali	0,00	35.000,00	0,00	0,00	50.000,00	85.000,00	0,00	0,00	0,00	0,00	0,00
<b>TOTALE MISSIONE 10 - Trasporti e diritto alla mobilità</b>		<b>0,00</b>	<b>35.000,00</b>	<b>0,00</b>	<b>0,00</b>	<b>50.000,00</b>	<b>85.000,00</b>	<b>0,00</b>	<b>0,00</b>	<b>0,00</b>	<b>0,00</b>	<b>0,00</b>
11	<b>MISSIONE 11 - Soccorso civile</b>											
01	Sistema di protezione civile	0,00	0,00	0,00	0,00	0,00	0,00	0,00	0,00	0,00	0,00	0,00
02	Interventi a seguito di calamità naturali	0,00	0,00	0,00	0,00	0,00	0,00	0,00	0,00	0,00	0,00	0,00
<b>TOTALE MISSIONE 11 - Soccorso civile</b>		<b>0,00</b>	<b>0,00</b>	<b>0,00</b>	<b>0,00</b>	<b>0,00</b>	<b>0,00</b>	<b>0,00</b>	<b>0,00</b>	<b>0,00</b>	<b>0,00</b>	<b>0,00</b>
12	<b>MISSIONE 12 - Diritti sociali, politiche sociali e famiglia</b>											
01	Interventi per l'infanzia e i minori e per asili nido	0,00	0,00	0,00	0,00	0,00	0,00	0,00	0,00	0,00	0,00	0,00
02	Interventi per la disabilità	0,00	0,00	0,00	0,00	0,00	0,00	0,00	0,00	0,00	0,00	0,00
03	Interventi per gli anziani	0,00	0,00	0,00	0,00	0,00	0,00	0,00	0,00	0,00	0,00	0,00
04	Interventi per soggetti a rischio di esclusione sociale	0,00	0,00	0,00	0,00	0,00	0,00	0,00	0,00	0,00	0,00	0,00
05	Interventi per le famiglie	0,00	0,00	0,00	0,00	0,00	0,00	0,00	0,00	0,00	0,00	0,00
06	Interventi per il diritto alla casa	0,00	0,00	0,00	0,00	0,00	0,00	0,00	0,00	0,00	0,00	0,00
07	Programmazione e governo della rete dei servizi sociosanitari e sociali	0,00	0,00	0,00	0,00	0,00	0,00	0,00	0,00	0,00	0,00	0,00
08	Cooperazione e associazionismo	0,00	0,00	0,00	0,00	0,00	0,00	0,00	0,00	0,00	0,00	0,00
09	Servizio necroscopico e cimiteriale	0,00	0,00	0,00	0,00	0,00	0,00	0,00	0,00	0,00	0,00	0,00

**SPESE PER MISSIONI, PROGRAMMI E MACROAGGREGATI**  
**SPESE IN CONTO CAPITALE E SPESE PER INCREMENTO DI ATTIVITA' FINANZIARIE - PREVISIONI DI COMPETENZA**  
**Esercizio finanziario 2024**

MISSIONI E PROGRAMMI \ MACROAGGREGATI		Tributi in conto capitale a carico dell'ente	Investimenti fissi lordi e acquisto di terreni	Contributi agli investimenti	Altri trasferimenti in conto capitale	Altre spese in conto capitale	Totale SPESE IN CONTO CAPITALE	Acquisizioni di attivita' finanziarie	Concessione crediti di breve termine	Concessione crediti di medio-lungo termine	Altre spese per incremento di attivita' finanziarie	Totale SPESE PER INCREMENTO DI ATTIVITA' FINANZIARIE
		201	202	203	204	205	200	301	302	303	304	300
	<b>TOTALE MISSIONE 12 - Diritti sociali, politiche sociali e famiglia</b>	0,00	0,00	0,00	0,00	0,00	0,00	0,00	0,00	0,00	0,00	0,00
<b>13</b>	<b>MISSIONE 13 - Tutela della salute</b>											
<b>04</b>	Servizio sanitario regionale - ripiano di disavanzi sanitari relativi ad esercizi pregressi	0,00	0,00	0,00	0,00	0,00	0,00	0,00	0,00	0,00	0,00	0,00
<b>05</b>	Servizio sanitario regionale - investimenti sanitari	0,00	0,00	0,00	0,00	0,00	0,00	0,00	0,00	0,00	0,00	0,00
<b>07</b>	Ulteriori spese in materia sanitaria	0,00	0,00	0,00	0,00	0,00	0,00	0,00	0,00	0,00	0,00	0,00
	<b>TOTALE MISSIONE 13 - Tutela della salute</b>	0,00	0,00	0,00	0,00	0,00	0,00	0,00	0,00	0,00	0,00	0,00
<b>14</b>	<b>MISSIONE 14 - Sviluppo economico e competitività</b>											
<b>01</b>	Industria PMI e Artigianato	0,00	0,00	0,00	0,00	0,00	0,00	0,00	0,00	0,00	0,00	0,00
<b>02</b>	Commercio - reti distributive - tutela dei consumatori	0,00	0,00	0,00	0,00	0,00	0,00	0,00	0,00	0,00	0,00	0,00
<b>03</b>	Ricerca e innovazione	0,00	0,00	0,00	0,00	0,00	0,00	0,00	0,00	0,00	0,00	0,00
<b>04</b>	Reti e altri servizi di pubblica utilità	0,00	0,00	0,00	0,00	0,00	0,00	0,00	0,00	0,00	0,00	0,00
	<b>TOTALE MISSIONE 14 - Sviluppo economico e competitività</b>	0,00	0,00	0,00	0,00	0,00	0,00	0,00	0,00	0,00	0,00	0,00
<b>15</b>	<b>MISSIONE 15 - Politiche per il lavoro e la formazione professionale</b>											
<b>01</b>	Servizi per lo sviluppo del mercato del lavoro	0,00	0,00	0,00	0,00	0,00	0,00	0,00	0,00	0,00	0,00	0,00
<b>02</b>	Formazione professionale	0,00	0,00	0,00	0,00	0,00	0,00	0,00	0,00	0,00	0,00	0,00
<b>03</b>	Sostegno all'occupazione	0,00	0,00	0,00	0,00	0,00	0,00	0,00	0,00	0,00	0,00	0,00
	<b>TOTALE MISSIONE 15 - Politiche per il lavoro e la formazione professionale</b>	0,00	0,00	0,00	0,00	0,00	0,00	0,00	0,00	0,00	0,00	0,00
<b>16</b>	<b>MISSIONE 16 - Agricoltura, politiche agroalimentari e pesca</b>											
<b>01</b>	Sviluppo del settore agricolo e del sistema agroalimentare	0,00	0,00	0,00	0,00	0,00	0,00	0,00	0,00	0,00	0,00	0,00
<b>02</b>	Caccia e pesca	0,00	0,00	0,00	0,00	0,00	0,00	0,00	0,00	0,00	0,00	0,00
	<b>TOTALE MISSIONE 16 - Agricoltura, politiche agroalimentari e pesca</b>	0,00	0,00	0,00	0,00	0,00	0,00	0,00	0,00	0,00	0,00	0,00
<b>17</b>	<b>MISSIONE 17 - Energia e diversificazione delle fonti</b>											

**SPESE PER MISSIONI, PROGRAMMI E MACROAGGREGATI**  
**SPESE IN CONTO CAPITALE E SPESE PER INCREMENTO DI ATTIVITA' FINANZIARIE - PREVISIONI DI COMPETENZA**  
**Esercizio finanziario 2024**

MISSIONI E PROGRAMMI \ MACROAGGREGATI		Tributi in conto capitale a carico dell'ente	Investimenti fissi lordi e acquisto di terreni	Contributi agli investimenti	Altri trasferimenti in conto capitale	Altre spese in conto capitale	Totale SPESE IN CONTO CAPITALE	Acquisizioni di attivita' finanziarie	Concessione crediti di breve termine	Concessione crediti di medio-lungo termine	Altre spese per incremento di attivita' finanziarie	Totale SPESE PER INCREMENTO DI ATTIVITA' FINANZIARIE
		201	202	203	204	205	200	301	302	303	304	300
<b>01</b>	<b>energetiche</b>											
	Fonti energetiche	0,00	0,00	0,00	0,00	0,00	0,00	0,00	0,00	0,00	0,00	0,00
	<b>TOTALE MISSIONE 17 - Energia e diversificazione delle fonti energetiche</b>	<b>0,00</b>	<b>0,00</b>	<b>0,00</b>	<b>0,00</b>	<b>0,00</b>	<b>0,00</b>	<b>0,00</b>	<b>0,00</b>	<b>0,00</b>	<b>0,00</b>	<b>0,00</b>
<b>18</b>	<b>MISSIONE 18 - Relazioni con le altre autonomie territoriali e locali</b>											
<b>01</b>	Relazioni finanziarie con le altre autonomie territoriali	0,00	0,00	0,00	0,00	0,00	0,00	0,00	0,00	0,00	0,00	0,00
	<b>TOTALE MISSIONE 18 - Relazioni con le altre autonomie territoriali e locali</b>	<b>0,00</b>	<b>0,00</b>	<b>0,00</b>	<b>0,00</b>	<b>0,00</b>	<b>0,00</b>	<b>0,00</b>	<b>0,00</b>	<b>0,00</b>	<b>0,00</b>	<b>0,00</b>
<b>19</b>	<b>MISSIONE 19 - Relazioni internazionali</b>											
<b>01</b>	Relazioni internazionali e Cooperazione allo sviluppo	0,00	0,00	0,00	0,00	0,00	0,00	0,00	0,00	0,00	0,00	0,00
	<b>TOTALE MISSIONE 19 - Relazioni internazionali</b>	<b>0,00</b>	<b>0,00</b>	<b>0,00</b>	<b>0,00</b>	<b>0,00</b>	<b>0,00</b>	<b>0,00</b>	<b>0,00</b>	<b>0,00</b>	<b>0,00</b>	<b>0,00</b>
<b>20</b>	<b>MISSIONE 20 - Fondi e accantonamenti</b>											
<b>02</b>	Fondo crediti dubbia esigibilita'	0,00	0,00	0,00	0,00	0,00	0,00	0,00	0,00	0,00	0,00	0,00
<b>03</b>	Altri Fondi	0,00	0,00	0,00	0,00	0,00	0,00	0,00	0,00	0,00	0,00	0,00
	<b>TOTALE MISSIONE 20 - Fondi e accantonamenti</b>	<b>0,00</b>	<b>0,00</b>	<b>0,00</b>	<b>0,00</b>	<b>0,00</b>	<b>0,00</b>	<b>0,00</b>	<b>0,00</b>	<b>0,00</b>	<b>0,00</b>	<b>0,00</b>
	<b>TOTALE MACROAGGREGATI</b>	<b>0,00</b>	<b>45.000,00</b>	<b>0,00</b>	<b>0,00</b>	<b>50.000,00</b>	<b>95.000,00</b>	<b>0,00</b>	<b>0,00</b>	<b>0,00</b>	<b>0,00</b>	<b>0,00</b>

**SPESE PER MISSIONI, PROGRAMMI E MACROAGGREGATI**  
**SPESE PER RIMBORSO DI PRESTITI - PREVISIONI DI COMPETENZA**  
**Esercizio finanziario 2024**

MISSIONI E PROGRAMMI \ MACROAGGREGATI		Rimborso di titoli obbligazionari	Rimborso prestiti a breve termine	Rimborso mutui e altri finanziamenti a medio lungo termine	Rimborso di altre forme di indebitamento	Fondo per rimborso prestiti	Totale
		401	402	403	404	405	400
<b>20</b>	<b>MISSIONE 20 - Fondi e accantonamenti</b>						
<b>03</b>	Altri Fondi	0,00	0,00	0,00	0,00	0,00	0,00
	<b>TOTALE MISSIONE 20 - Fondi e accantonamenti</b>	<b>0,00</b>	<b>0,00</b>	<b>0,00</b>	<b>0,00</b>	<b>0,00</b>	<b>0,00</b>
<b>50</b>	<b>MISSIONE 50 - Debito pubblico</b>						
<b>02</b>	Quota capitale ammortamento mutui e prestiti obbligazionari	0,00	0,00	45.256,85	0,00	0,00	45.256,85
	<b>TOTALE MISSIONE 50 - Debito pubblico</b>	<b>0,00</b>	<b>0,00</b>	<b>45.256,85</b>	<b>0,00</b>	<b>0,00</b>	<b>45.256,85</b>

**SPESE PER MISSIONI, PROGRAMMI E MACROAGGREGATI**  
**SPESE PER PER CONTO TERZI E PARTITE DI GIRO - PREVISIONI DI COMPETENZA**  
**Esercizio finanziario 2024**

<b>MISSIONI E PROGRAMMI \ MACROAGGREGATI</b>		<i>Uscite per partite di giro</i>	<i>Uscite per conto terzi</i>	<i>Totale</i>
		<b>701</b>	<b>702</b>	<b>700</b>
<b>99</b>	<b>MISSIONE 99 - Servizi per conto terzi</b>			
<b>01</b>	Servizi per conto terzi - Partite di giro	563.020,00	117.500,00	680.520,00
<b>02</b>	Anticipazioni per il finanziamento del sistema sanitario nazionale	0,00	0,00	0,00
	<b>TOTALE MISSIONE 99 - Servizi per conto terzi</b>	<b>563.020,00</b>	<b>117.500,00</b>	<b>680.520,00</b>

**SPESE PER TITOLI E MACROAGGREGATI  
PREVISIONI DI COMPETENZA 2022/2024**

TITOLI E MACROAGGREGATI DI SPESA		Previsioni dell'anno 2022		Previsioni dell'anno 2023		Previsioni dell'anno 2024	
		Totale	- di cui non ricorrenti	Totale	- di cui non ricorrenti	Totale	- di cui non ricorrenti
	<b>TITOLO 1 - Spese correnti</b>						
101	Redditi da lavoro dipendente	540.340,00	0,00	540.340,00	0,00	540.340,00	0,00
102	Imposte e tasse a carico dell'ente	41.060,00	0,00	39.290,00	0,00	39.610,00	0,00
103	Acquisto di beni e servizi	1.679.295,78	0,00	1.597.089,48	0,00	1.620.834,98	0,00
104	Trasferimenti correnti	268.400,00	0,00	268.400,00	0,00	268.400,00	0,00
107	Interessi passivi	8.736,26	0,00	4.821,34	0,00	3.822,87	0,00
108	Altre spese per redditi da capitale	0,00	0,00	0,00	0,00	0,00	0,00
109	Rimborsi e poste correttive delle entrate	11.700,00	0,00	11.700,00	0,00	11.700,00	0,00
110	Altre spese correnti	140.587,71	0,00	140.357,32	0,00	141.198,71	0,00
<b>100</b>	<b>Totale TITOLO 1</b>	<b>2.690.119,75</b>	<b>0,00</b>	<b>2.601.998,14</b>	<b>0,00</b>	<b>2.625.906,56</b>	<b>0,00</b>
	<b>TITOLO 2 - Spese in conto capitale</b>						
202	Investimenti fissi lordi e acquisto di terreni	10.000,00	0,00	10.000,00	0,00	45.000,00	0,00
203	Contributi agli investimenti	0,00	0,00	0,00	0,00	0,00	0,00
204	Altri trasferimenti in conto capitale	0,00	0,00	0,00	0,00	0,00	0,00
205	Altre spese in conto capitale	60.000,00	0,00	55.000,00	0,00	50.000,00	0,00
<b>200</b>	<b>Totale TITOLO 2</b>	<b>70.000,00</b>	<b>0,00</b>	<b>65.000,00</b>	<b>0,00</b>	<b>95.000,00</b>	<b>0,00</b>
	<b>TITOLO 3 - Spese per incremento di attività finanziarie</b>						
304	Altre spese per incremento di attività finanziarie	0,00	0,00	0,00	0,00	0,00	0,00
<b>300</b>	<b>Totale TITOLO 3</b>	<b>0,00</b>	<b>0,00</b>	<b>0,00</b>	<b>0,00</b>	<b>0,00</b>	<b>0,00</b>
	<b>TITOLO 4 - Rimborso di prestiti</b>						
403	Rimborso mutui e altri finanziamenti a medio lungo termine	131.754,46	0,00	125.419,77	0,00	45.256,85	0,00
<b>400</b>	<b>Totale TITOLO 4</b>	<b>131.754,46</b>	<b>0,00</b>	<b>125.419,77</b>	<b>0,00</b>	<b>45.256,85</b>	<b>0,00</b>
	<b>TITOLO 5 - Chiusura Anticipazioni da istituto tesoriere/cassiere</b>						
501	Chiusura Anticipazioni ricevute da istituto tesoriere/cassiere	200.000,00	0,00	200.000,00	0,00	200.000,00	0,00
<b>500</b>	<b>Totale TITOLO 5</b>	<b>200.000,00</b>	<b>0,00</b>	<b>200.000,00</b>	<b>0,00</b>	<b>200.000,00</b>	<b>0,00</b>
	<b>TITOLO 7 - Spese per conto terzi e partite di giro</b>						
701	Uscite per partite di giro	563.020,00	0,00	563.020,00	0,00	563.020,00	0,00
702	Uscite per conto terzi	117.500,00	0,00	117.500,00	0,00	117.500,00	0,00
<b>700</b>	<b>Totale TITOLO 7</b>	<b>680.520,00</b>	<b>0,00</b>	<b>680.520,00</b>	<b>0,00</b>	<b>680.520,00</b>	<b>0,00</b>
	<b>TOTALE</b>	<b>3.772.394,21</b>	<b>0,00</b>	<b>3.672.937,91</b>	<b>0,00</b>	<b>3.646.683,41</b>	<b>0,00</b>

# **COMUNE DI VILLAR PEROSA**

## **NOTA INTEGRATIVA AL BILANCIO DI PREVISIONE 2022/2024**

## INTRODUZIONE

Signori Consiglieri,

in relazione a quanto previsto dall'art. 11 c. 1 e 3 del Decreto Legislativo 118 del 23.06.2011, dall'art. 151 c. 3 e dal vigente Regolamento di Contabilità, la Giunta Comunale predispone e presenta all'esame ed approvazione del Consiglio Comunale il bilancio di previsione per gli esercizi 2022/2024, corredato della presente "Nota integrativa al bilancio di previsione".

La finalità principale del bilancio di previsione è quella di esporre in maniera sistematica il reperimento e l'impiego delle risorse rappresentando il principale riferimento per l'allocazione, la gestione e il monitoraggio di entrate e spese con orizzonte triennale.

Il bilancio di previsione, predisposto sulla base delle disposizioni previste dall'articolo nr. 11 c. 3 del medesimo decreto, è composto da:

1. Previsioni delle entrate e delle spese di competenza e di cassa del primo esercizio
2. Previsioni delle entrate e delle spese di competenza per ciascuno degli esercizi successivi considerati nel bilancio di previsione
3. Quadro generale riassuntivo
4. Verifica degli equilibri

ed è corredato dai seguenti allegati obbligatori:

- a) il prospetto esplicativo del presunto risultato di amministrazione;
- b) il prospetto concernente la composizione, per missioni e programmi, del fondo pluriennale vincolato per ciascuno degli esercizi considerati nel bilancio di previsione;
- c) il prospetto concernente la composizione del fondo crediti di dubbia esigibilità per ciascuno degli esercizi considerati nel bilancio di previsione;
- d) il prospetto dimostrativo del rispetto dei vincoli di indebitamento;
- e) il prospetto delle spese previste per l'utilizzo di contributi e trasferimenti da parte di organismi comunitari e internazionali per ciascuno degli esercizi considerati nel bilancio di previsione;
- f) il prospetto delle spese previste per lo svolgimento delle funzioni delegate dalle regioni per ciascuno degli esercizi considerati nel bilancio di previsione;
- g) la presente nota integrativa al bilancio di previsione;
- h) la relazione del collegio dei revisori dei conti.

La Nota Integrativa è un documento con il quale si completano ed arricchiscono le informazioni del bilancio di previsione e si integrano i dati quantitativi esposti negli schemi di bilancio al fine di rendere più chiara e significativa la lettura dello stesso.

In altre parole si può considerare il momento conclusivo del processo di programmazione e controllo e ne esplicita in termini descrittivi, dettagliati e prospettici l'andamento.

Si dà infine atto che:

- la formulazione delle previsioni è stata effettuata, per ciò che concerne la spesa, tenendo conto delle spese sostenute in passato, delle spese obbligatorie, di quelle consolidate e di quelle derivanti da obbligazioni già assunte in esercizi precedenti. Analogamente, per la parte di entrata, l'osservazione delle risultanze degli esercizi precedenti è stata alla base delle previsioni tenendo conto delle possibili variazioni e di quelle causate con la manovra di bilancio. In generale sono stati applicati tutti i principi contabili derivanti dalla nuova contabilità armonizzata attenendosi alla



normativa vigente.

- l'Ente si avvale del sistema informativo integrato Sipal per la gestione del Bilancio di Previsione. Le procedure per la registrazione delle previsioni di Entrata e di Spesa sono conformi alle disposizioni e ai modelli previsti dalla vigente normativa.

## SOMMARIO

INTRODUZIONE.....	2
ANALISI DELLE PREVISIONI.....	6
1 - PREVISIONI DI ENTRATA E DI SPESA.....	7
1.1 - PREVISIONI DEFINITIVE PER L'ESERCIZIO 2021.....	7
1.2 - PREVISIONI PER L'ESERCIZIO 2022.....	8
1.3 - PREVISIONI PER L'ESERCIZIO 2023.....	10
1.4 - PREVISIONI PER L'ESERCIZIO 2024.....	11
2 - ANDAMENTO PLURIENNALE DELLE PREVISIONI DI COMPETENZA.....	13
2.1 - ANALISI DELL'ENTRATA.....	13
TITOLO 1 - ENTRATE CORRENTI DI NATURA TRIBUTARIA, CONTRIBUTIVA E PEREQUATIVA.....	13
TITOLO 2 - TRASFERIMENTI CORRENTI.....	15
TITOLO 3 - ENTRATE EXTRATRIBUTARIE.....	17
TITOLO 4 - ENTRATE IN CONTO CAPITALE.....	19
TITOLO 7 - ANTICIPAZIONI DA ISTITUTO TESORIERE/CASSIERE.....	21
TITOLO 9 - ENTRATE PER CONTO DI TERZI E PARTITE DI GIRO.....	23
2.2 - ANALISI DELLA SPESA.....	25
TITOLO 1 - SPESE CORRENTI.....	25
TITOLO 2 - SPESE IN CONTO CAPITALE.....	27
TITOLO 4 - RIMBORSO DI PRESTITI.....	29
TITOLO 5 - CHIUSURA ANTICIPAZIONI DA ISTITUTO TESORIERE/CASSIERE.....	31
TITOLO 7 - SPESE PER CONTO TERZI E PARTITE DI GIRO.....	33
3 - ANALISI DEL BUDGET PREVISIONALE DI COMPETENZA PER RESPONSABILE.....	35
3.1 - ANALISI DELL'ENTRATA.....	35
3.2 - ANALISI DELLA SPESA.....	35
ANALISI DELLA PROGRAMMAZIONE.....	36
4 - RISULTATO DI AMMINISTRAZIONE PRESUNTO.....	37
9 - ACCANTONAMENTI AL FONDO CREDITI DI DUBBIA ESIGIBILITÀ.....	39
10 - ACCANTONAMENTI AL FONDO DI RISERVA.....	40
11 - ACCANTONAMENTI AD ALTRI FONDI.....	41
12 - EQUILIBRI DI BILANCIO E DI CASSA.....	42
12.1 - EQUILIBRI DI BILANCIO.....	42
12.2 - PREVISIONE DI CASSA.....	44
13 - INDICATORI ECONOMICI.....	45
13.1 - GRADO DI AUTONOMIA FINANZIARIA.....	45
13.2 - PRESSIONE FISCALE LOCALE E RESTITUZIONE ERARIALE PRO-CAPITE.....	46
13.3 - GRADO DI RIGIDITÀ DEL BILANCIO.....	46
13.4 - GRADO DI RIGIDITÀ PRO-CAPITE.....	47
13.5 - COSTO DEL PERSONALE.....	48
APPROFONDIMENTI.....	49
14 - PROSPETTI COMPARATIVI DEL BILANCIO DI PREVISIONE.....	50
15 - TRIBUTI E TARIFFE.....	56
18 - ANDAMENTO E SOSTENIBILITÀ DELL'INDEBITAMENTO.....	58
18.1 - RICORSO ALL'INDEBITAMENTO.....	58
18.2 - INDEBITAMENTO A MEDIO/LUNGO TERMINE.....	58
18.3 - INDEBITAMENTO A BREVE TERMINE.....	59
18.4 - INDEBITAMENTO DA STRUMENTI DERIVATI.....	59
19 - GARANZIE PRESTATE DALL'ENTE A TERZI.....	60
20 - OPERE PUBBLICHE.....	61

20.1 - INVESTIMENTI IN CORSO DI REALIZZAZIONE E NON CONCLUSI.....	61
21 - ELENCO DEGLI ORGANISMI ED ENTI STRUMENTALI E SOCIETÀ CONTROLLATE E PARTECIPATE.....	62
CONCLUSIONI.....	63

# **ANALISI DELLE PREVISIONI**

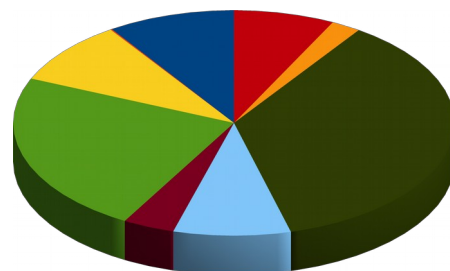
# 1 - PREVISIONI DI ENTRATA E DI SPESA

## 1.1 - PREVISIONI DEFINITIVE PER L'ESERCIZIO 2021

	ENTRATA					SPESA			
	Previsioni di competenza	Percentuale sul totale	Previsioni di Cassa	Percentuale sul totale		Previsioni di competenza	Percentuale sul totale	Previsioni di Cassa	Percentuale sul totale
Utilizzo Avanzo di Amm.ne	859.527,42	9,350%	0,00	0,000%	Disavanzo di Amm.ne	0,00	0,000%	0,00	0,000%
F.P.V. di parte corrente	10.066,40	0,110%	0,00	0,000%					
F.P.V. in c/capitale	836.094,63	9,090%	0,00	0,000%					
<b>Titolo 1</b>	<b>2.135.355,77</b>	<b>23,220%</b>	<b>2.217.980,01</b>	<b>27,520%</b>	<b>Titolo 1</b>	<b>3.208.575,63</b>	<b>34,890%</b>	<b>3.762.414,28</b>	<b>36,530%</b>
<b>Titolo 2</b>	<b>349.152,12</b>	<b>3,800%</b>	<b>364.385,62</b>	<b>4,520%</b>					
<b>Titolo 3</b>	<b>790.052,69</b>	<b>8,590%</b>	<b>832.855,05</b>	<b>10,330%</b>					
<b>Titolo 4</b>	<b>3.335.802,21</b>	<b>36,270%</b>	<b>3.728.710,80</b>	<b>46,260%</b>	<b>Titolo 2</b>	<b>4.969.925,23</b>	<b>54,040%</b>	<b>5.437.528,75</b>	<b>52,790%</b>
<b>Titolo 5</b>	<b>0,00</b>	<b>0,000%</b>	<b>0,00</b>	<b>0,000%</b>	<b>Titolo 3</b>	<b>0,00</b>	<b>0,000%</b>	<b>0,00</b>	<b>0,000%</b>
<b>Titolo 6</b>	<b>0,00</b>	<b>0,000%</b>	<b>35.406,41</b>	<b>0,440%</b>	<b>Titolo 4</b>	<b>137.550,38</b>	<b>1,500%</b>	<b>137.550,38</b>	<b>1,340%</b>
<b>Titolo 7</b>	<b>200.000,00</b>	<b>2,170%</b>	<b>200.000,00</b>	<b>2,480%</b>	<b>Titolo 5</b>	<b>200.000,00</b>	<b>2,170%</b>	<b>200.000,00</b>	<b>1,940%</b>
<b>Titolo 9</b>	<b>680.520,00</b>	<b>7,400%</b>	<b>681.334,83</b>	<b>8,450%</b>	<b>Titolo 7</b>	<b>680.520,00</b>	<b>7,400%</b>	<b>762.025,33</b>	<b>7,400%</b>
<b>TOTALE</b>	<b>9.196.571,24</b>	<b>100,000%</b>	<b>8.060.672,72</b>	<b>100,000%</b>	<b>TOTALE</b>	<b>9.196.571,24</b>	<b>100,000%</b>	<b>10.299.518,74</b>	<b>100,000%</b>

### ENTRATA

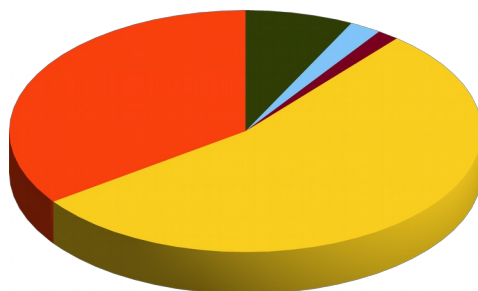
Previsioni Definitive di Competenza



- Utilizzo Avanzo di Amm.ne
- F.P.V. di parte corrente
- F.P.V. in c/capitale
- Titolo 1
- Titolo 2
- Titolo 3
- Titolo 4
- Titolo 5
- Titolo 6

### SPESA

Previsioni Definitive di Competenza



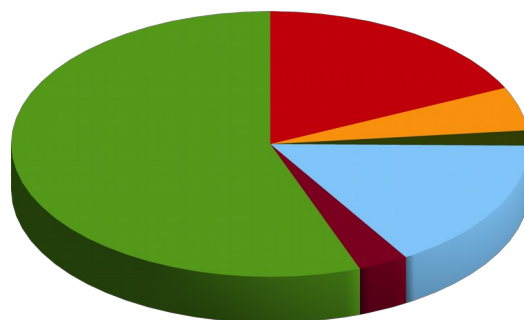
- Disavanzo di Amm.ne
- Titolo 1
- Titolo 2
- Titolo 3
- Titolo 4
- Titolo 5
- Titolo 7

**1.2 - PREVISIONI PER L'ESERCIZIO 2022**

	ENTRATA						SPESA								
	Previsioni di competenza	Percentuale sul totale	Residui presunti al 31/12/2021	Percentuale sul totale	Previsioni di Cassa	Percentuale sul totale	Previsioni di competenza	Percentuale sul totale	Residui presunti al 31/12/2021	Percentuale sul totale	Di cui già impegnato	Percentuale sul totale	Previsioni di Cassa	Percentuale sul totale	
Utilizzo Avanzo di Amm.ne	0,00	0,000%	0,00	0,000%	0,00	0,000%	Disav.di Amm.ne	0,00	0,000%	0,00	0,000%	0,00	0,000%	0,00	0,000%
F.P.V. di parte corrente	0,00	0,000%	0,00	0,000%	0,00	0,000%									
F.P.V. in c/capitale	0,00	0,000%	0,00	0,000%	0,00	0,000%									
<b>Titolo 1</b>	2.097.958,43	55,610%	129.358,02	12,170%	2.227.316,45	46,060%	<b>Titolo 1</b>	2.690.119,75	71,310%	875.961,80	21,480%	251.068,76	100,000%	3.488.513,84	44,890%
<b>Titolo 2</b>	118.835,78	3,150%	143.736,78	13,520%	262.572,56	5,430%									
<b>Titolo 3</b>	605.080,00	16,040%	47.718,37	4,490%	652.798,37	13,500%									
<b>Titolo 4</b>	70.000,00	1,860%	641.721,64	60,360%	711.721,64	14,720%	<b>Titolo 2</b>	70.000,00	1,860%	3.030.732,57	74,340%	0,00	0,000%	3.100.732,57	39,900%
<b>Titolo 5</b>	0,00	0,000%	0,00	0,000%	0,00	0,000%	<b>Titolo 3</b>	0,00	0,000%	0,00	0,000%	0,00	0,000%	0,00	0,000%
<b>Titolo 6</b>	0,00	0,000%	35.406,41	3,330%	35.406,41	0,730%	<b>Titolo 4</b>	131.754,46	3,490%	0,00	0,000%	0,00	0,000%	131.754,46	1,700%
<b>Titolo 7</b>	200.000,00	5,300%	0,00	0,000%	200.000,00	4,140%	<b>Titolo 5</b>	200.000,00	5,300%	0,00	0,000%	0,00	0,000%	200.000,00	2,570%
<b>Titolo 9</b>	680.520,00	18,040%	65.143,88	6,130%	745.663,88	15,420%	<b>Titolo 7</b>	680.520,00	18,040%	170.413,34	4,180%	0,00	0,000%	850.933,34	10,950%
<b>TOTALE</b>	<b>3.772.394,21</b>	<b>100,000%</b>	<b>1.063.085,10</b>	<b>100,000%</b>	<b>4.835.479,31</b>	<b>100,000%</b>	<b>TOTALE</b>	<b>3.772.394,21</b>	<b>100,000%</b>	<b>4.077.107,71</b>	<b>100,000%</b>	<b>251.068,76</b>	<b>100,000%</b>	<b>7.771.934,21</b>	<b>100,000%</b>

### ENTRATA

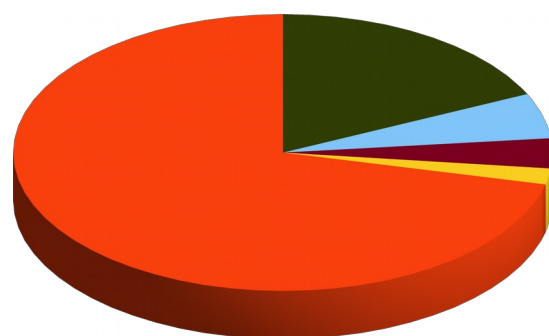
Previsioni di Competenza



- Utilizzo Avanzo di Amm.ne
- F.P.V. di parte corrente
- F.P.V. in c/capitale
- Titolo 1
- Titolo 2
- Titolo 3
- Titolo 4
- Titolo 5
- Titolo 6
- Titolo 7

### SPESA

Previsioni di Competenza



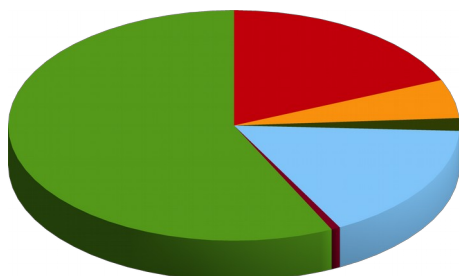
- Disav.di Amm.ne
- Titolo 1
- Titolo 2
- Titolo 3
- Titolo 4
- Titolo 5
- Titolo 7

### 1.3 - PREVISIONI PER L'ESERCIZIO 2023

ENTRATA			SPESA			
	Previsioni di competenza	Percentuale sul totale	Previsioni di competenza	Percentuale sul totale	Di cui già impegnato	Percentuale sul totale
Utilizzo Avanzo di Amm.ne	0,00	0,000%	Disavanzo di Amm.ne	0,00	0,00	0,000%
F.P.V. di parte corrente	0,00	0,000%				
F.P.V. in c/capitale	0,00	0,000%				
Titolo 1	2.097.958,43	57,120%	Titolo 1	2.601.998,14	20.657,92	100,000%
Titolo 2	23.379,48	0,640%				
Titolo 3	606.080,00	16,500%				
Titolo 4	65.000,00	1,770%	Titolo 2	65.000,00	0,00	0,000%
Titolo 5	0,00	0,000%	Titolo 3	0,00	0,00	0,000%
Titolo 6	0,00	0,000%	Titolo 4	125.419,77	0,00	0,000%
Titolo 7	200.000,00	5,450%	Titolo 5	200.000,00	0,00	0,000%
Titolo 9	680.520,00	18,530%	Titolo 7	680.520,00	0,00	0,000%
<b>TOTALE</b>	<b>3.672.937,91</b>	<b>100,000%</b>	<b>TOTALE</b>	<b>3.672.937,91</b>	<b>20.657,92</b>	<b>100,000%</b>

#### ENTRATA

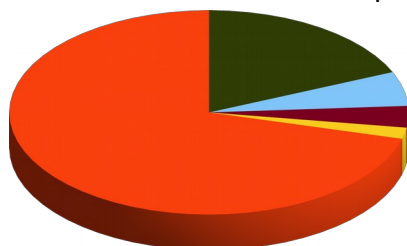
Previsioni di Competenza



- Utilizzo Avanzo di Amm.ne
- F.P.V. di parte corrente
- F.P.V. in c/capitale
- Titolo 1
- Titolo 2
- Titolo 3
- Titolo 4
- Titolo 5
- Titolo 6
- Titolo 7
- Titolo 9

#### SPESA

Previsioni di Competenza



- Disavanzo di Amm.ne
- Titolo 1
- Titolo 2
- Titolo 3
- Titolo 4
- Titolo 5
- Titolo 7

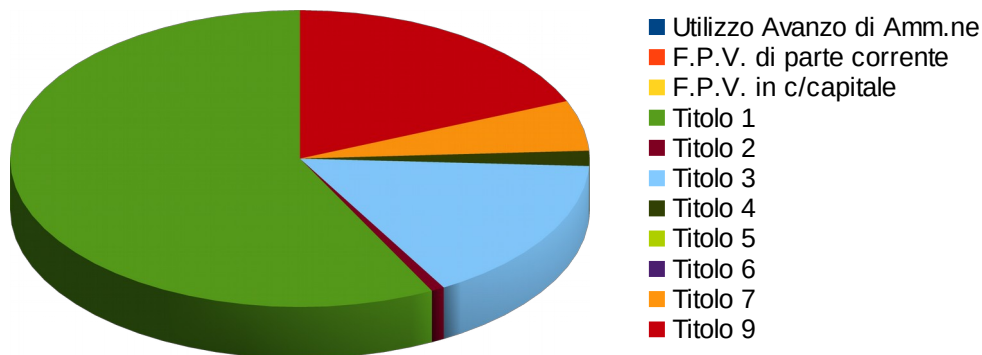


**1.4 - PREVISIONI PER L'ESERCIZIO 2024**

ENTRATA			SPESA				
	Previsioni di competenza	Percentuale sul totale	Previsioni di competenza	Percentuale sul totale	Di cui già impegnato	Percentuale sul totale	
Utilizzo Avanzo di Amm.ne	0,00	0,000%	Disavanzo di Amm.ne	0,00	0,000%	0,00	0,000%
F.P.V. di parte corrente	0,00	0,000%					
F.P.V. in c/capitale	0,00	0,000%					
Titolo 1	2.097.958,43	57,530%	Titolo 1	2.625.906,56	72,010%	0,00	0,000%
Titolo 2	27.124,98	0,740%					
Titolo 3	581.080,00	15,930%					
Titolo 4	60.000,00	1,650%	Titolo 2	95.000,00	2,610%	0,00	0,000%
Titolo 5	0,00	0,000%	Titolo 3	0,00	0,000%	0,00	0,000%
Titolo 6	0,00	0,000%	Titolo 4	45.256,85	1,240%	0,00	0,000%
Titolo 7	200.000,00	5,480%	Titolo 5	200.000,00	5,480%	0,00	0,000%
Titolo 9	680.520,00	18,660%	Titolo 7	680.520,00	18,660%	0,00	0,000%
<b>TOTALE</b>	<b>3.646.683,41</b>	<b>100,000%</b>	<b>TOTALE</b>	<b>3.646.683,41</b>	<b>100,000%</b>	<b>0,00</b>	<b>100,000%</b>

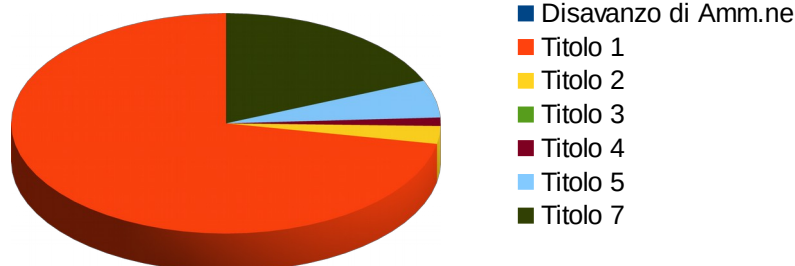
**ENTRATA**

Previsioni di Competenza



**SPESA**

Previsioni di Competenza



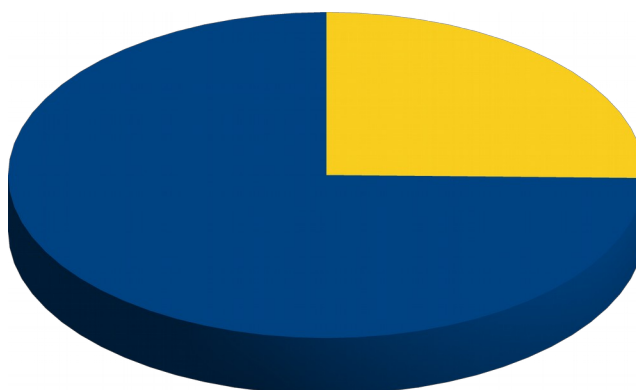
## 2 - ANDAMENTO PLURIENNALE DELLE PREVISIONI DI COMPETENZA

### 2.1 - ANALISI DELL'ENTRATA

#### TITOLO 1 - ENTRATE CORRENTI DI NATURA TRIBUTARIA, CONTRIBUTIVA E PEREQUATIVA

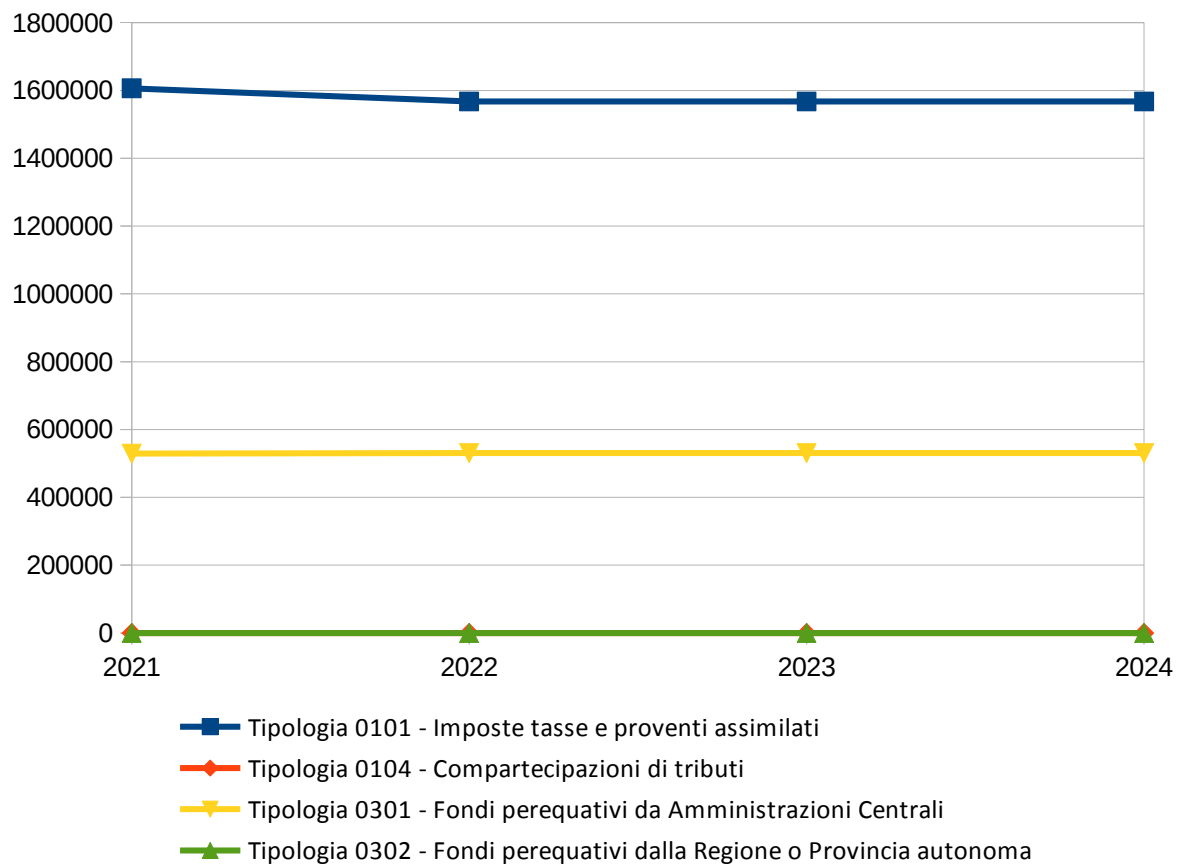
	2021	2022	2023	2024
Tipologia 0101 - Imposte tasse e proventi assimilati	1.606.290,00	1.567.500,00	1.567.500,00	1.567.500,00
Tipologia 0104 - Compartecipazioni di tributi	0,00	0,00	0,00	0,00
Tipologia 0301 - Fondi perequativi da Amministrazioni Centrali	529.065,77	530.458,43	530.458,43	530.458,43
Tipologia 0302 - Fondi perequativi dalla Regione o Provincia autonoma	0,00	0,00	0,00	0,00
<b>TOTALE</b>	<b>2.135.355,77</b>	<b>2.097.958,43</b>	<b>2.097.958,43</b>	<b>2.097.958,43</b>

Previsioni di competenza 2021



- Tipologia 0101 - Imposte tasse e proventi assimilati
- Tipologia 0104 - Compartecipazioni di tributi
- Tipologia 0301 - Fondi perequativi da Amministrazioni Centrali
- Tipologia 0302 - Fondi perequativi dalla Regione o Provincia autonoma

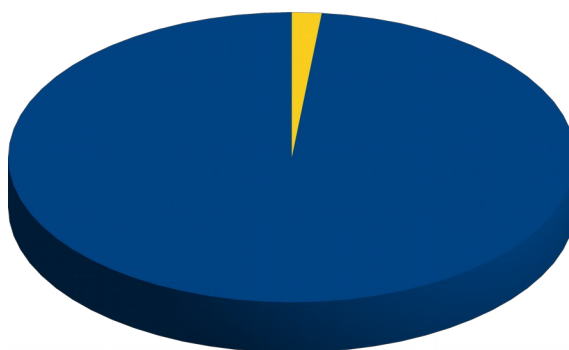
### Andamento pluriennale delle previsioni di competenza



**TITOLO 2 - TRASFERIMENTI CORRENTI**

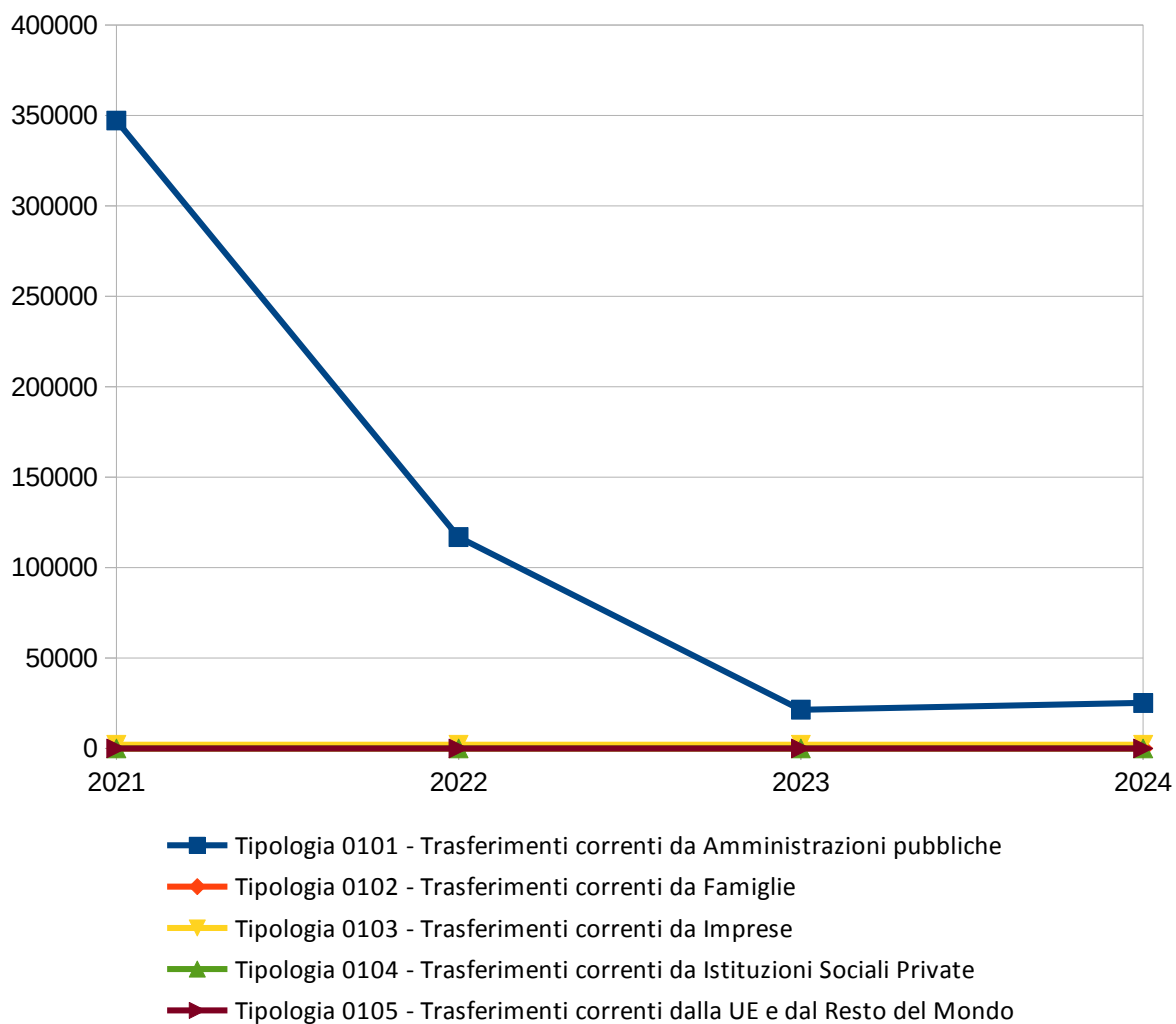
	2021	2022	2023	2024
Tipologia 0101 - Trasferimenti correnti da Amministrazioni pubbliche	347.152,12	116.835,78	21.379,48	25.124,98
Tipologia 0102 - Trasferimenti correnti da Famiglie	0,00	0,00	0,00	0,00
Tipologia 0103 - Trasferimenti correnti da Imprese	2.000,00	2.000,00	2.000,00	2.000,00
Tipologia 0104 - Trasferimenti correnti da Istituzioni Sociali Private	0,00	0,00	0,00	0,00
Tipologia 0105 - Trasferimenti correnti dalla UE e dal Resto del Mondo	0,00	0,00	0,00	0,00
<b>TOTALE</b>	<b>349.152,12</b>	<b>118.835,78</b>	<b>23.379,48</b>	<b>27.124,98</b>

## Previsioni di competenza 2021



- Tipologia 0101 - Trasferimenti correnti da Amministrazioni pubbliche
- Tipologia 0102 - Trasferimenti correnti da Famiglie
- Tipologia 0103 - Trasferimenti correnti da Imprese
- Tipologia 0104 - Trasferimenti correnti da Istituzioni Sociali Private
- Tipologia 0105 - Trasferimenti correnti dalla UE e dal Resto del Mondo

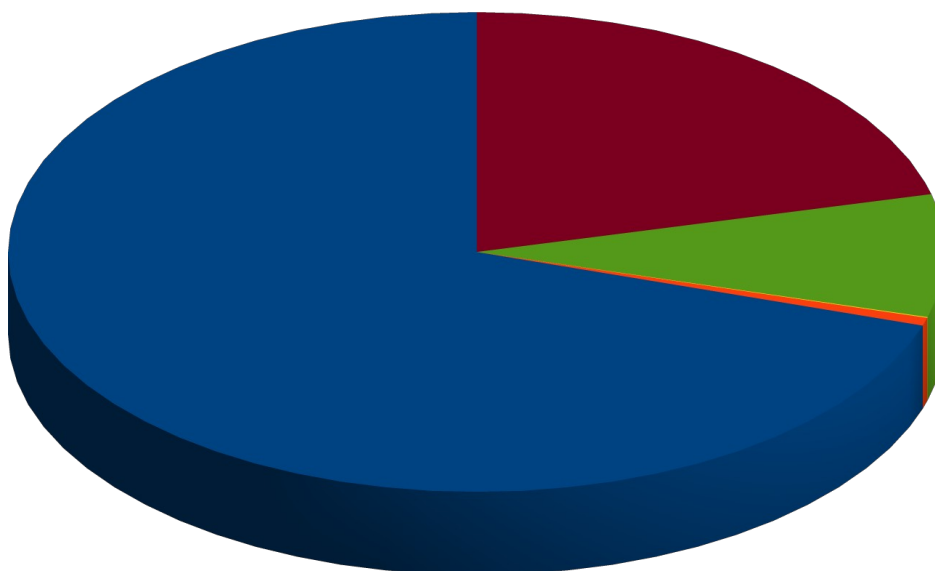
### Andamento pluriennale delle previsioni di competenza



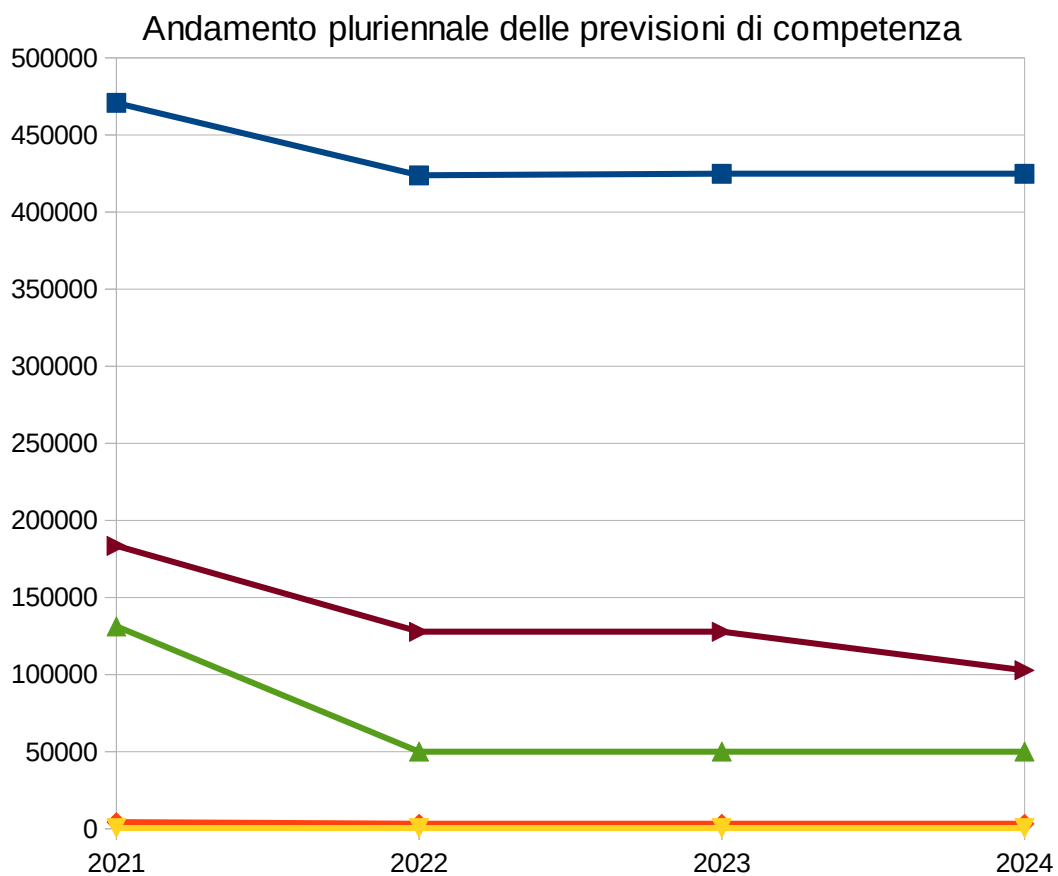
**TITOLO 3 - ENTRATE EXTRATRIBUTARIE**

	2021	2022	2023	2024
Tipologia 0100 - Vendita di beni e servizi e proventi derivanti dalla gestione dei beni	470.798,69	423.790,00	424.790,00	424.790,00
Tipologia 0200 - Proventi derivanti dall'attività di controllo e repressione delle irregolarità e degli illeciti	4.200,00	3.200,00	3.200,00	3.200,00
Tipologia 0300 - Interessi attivi	350,00	350,00	350,00	350,00
Tipologia 0400 - Altre entrate da redditi da capitale	131.204,00	50.000,00	50.000,00	50.000,00
Tipologia 0500 - Rimborsi e altre entrate correnti	183.500,00	127.740,00	127.740,00	102.740,00
<b>TOTALE</b>	<b>790.052,69</b>	<b>605.080,00</b>	<b>606.080,00</b>	<b>581.080,00</b>

## Previsioni di competenza 2021



- Tipologia 0100 - Vendita di beni e servizi e proventi derivanti dalla gestione dei beni
- Tipologia 0200 - Proventi derivanti dall'attività di controllo e repressione delle irregolarità e degli illeciti
- Tipologia 0300 - Interessi attivi
- Tipologia 0400 - Altre entrate da redditi da capitale
- Tipologia 0500 - Rimborsi e altre entrate correnti

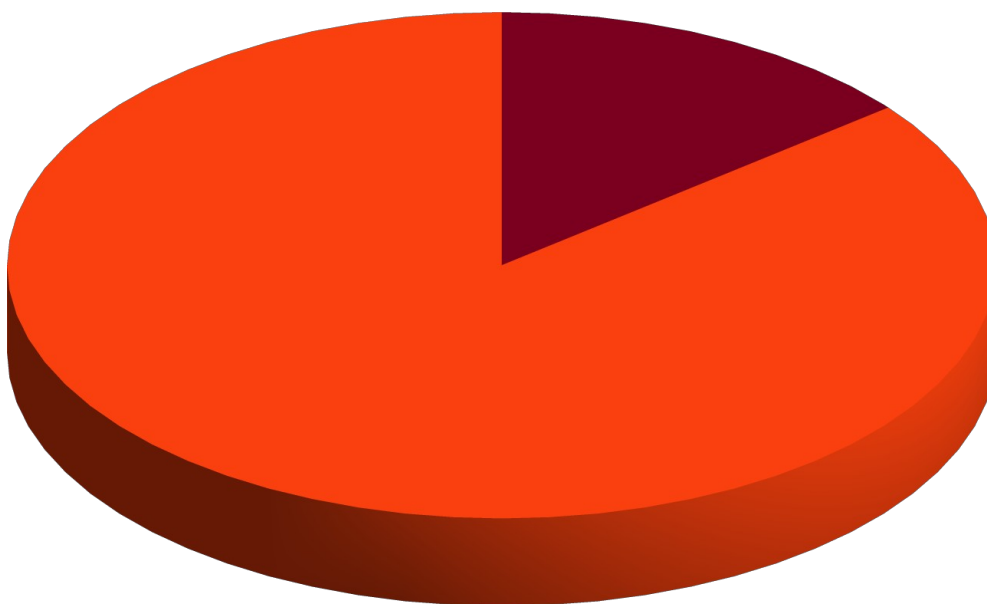


- Tipologia 0100 - Vendita di beni e servizi e proventi derivanti dalla gestione dei beni
- ◆ Tipologia 0200 - Proventi derivanti dall'attività di controllo e repressione delle irregolarità e degli illeciti
- ▼ Tipologia 0300 - Interessi attivi
- ▲ Tipologia 0400 - Altre entrate da redditi da capitale
- ▶ Tipologia 0500 - Rimborsi e altre entrate correnti

**TITOLO 4 - ENTRATE IN CONTO CAPITALE**

	2021	2022	2023	2024
Tipologia 0100 - Tributi in conto capitale	0,00	0,00	0,00	0,00
Tipologia 0200 - Contributi agli investimenti	3.318.802,21	60.000,00	55.000,00	50.000,00
Tipologia 0300 - Altri trasferimenti in conto capitale	0,00	0,00	0,00	0,00
Tipologia 0400 - Entrate da alienazione di beni materiali e immateriali	7.000,00	0,00	0,00	0,00
Tipologia 0500 - Altre entrate in conto capitale	10.000,00	10.000,00	10.000,00	10.000,00
<b>TOTALE</b>	<b>3.335.802,21</b>	<b>70.000,00</b>	<b>65.000,00</b>	<b>60.000,00</b>

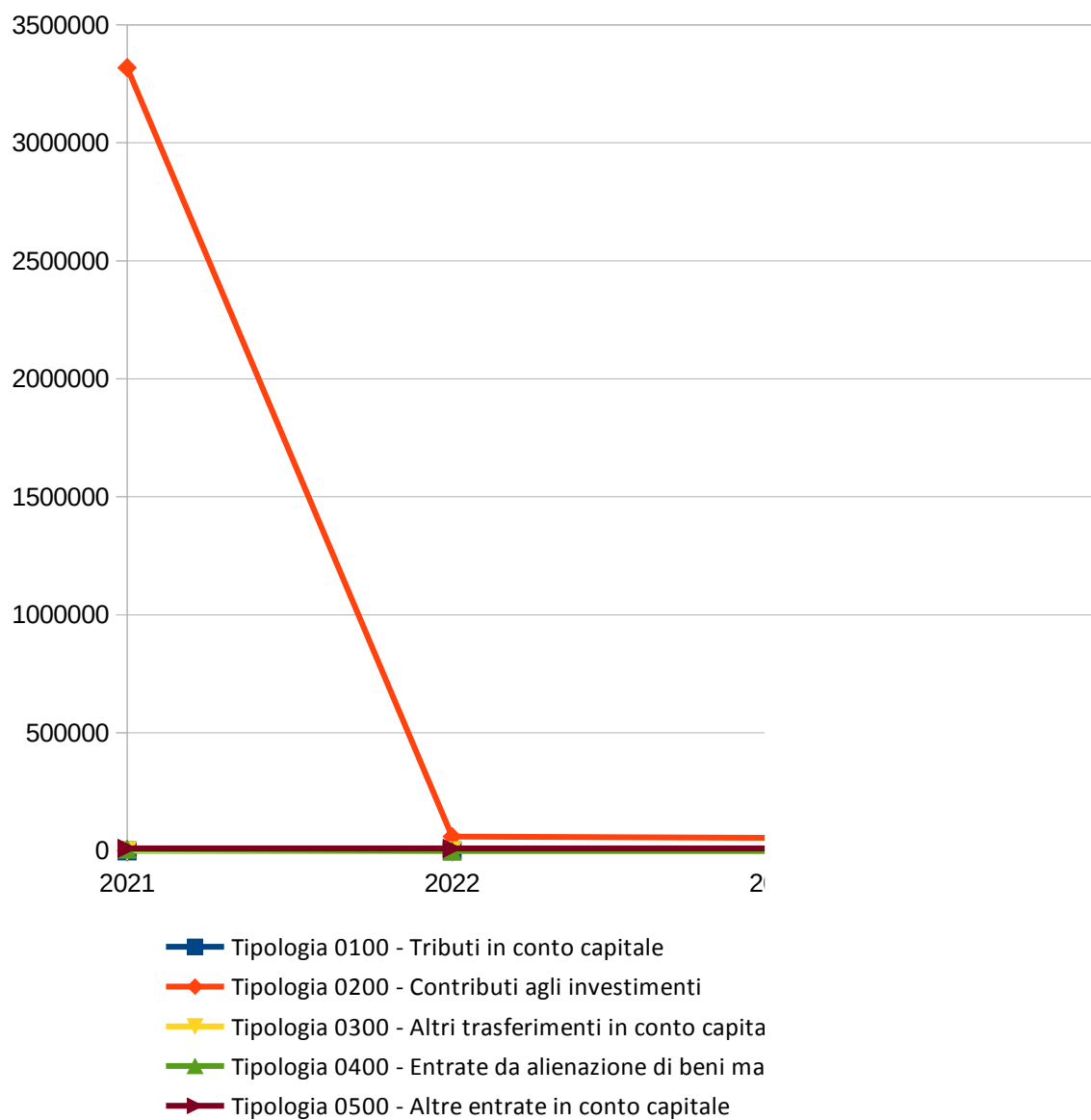
## Previsioni di competenza 2021



- Tipologia 0100 - Tributi in conto capitale
- Tipologia 0200 - Contributi agli investimenti
- Tipologia 0300 - Altri trasferimenti in conto capitale
- Tipologia 0400 - Entrate da alienazione di beni materiali e immateriali
- Tipologia 0500 - Altre entrate in conto capitale



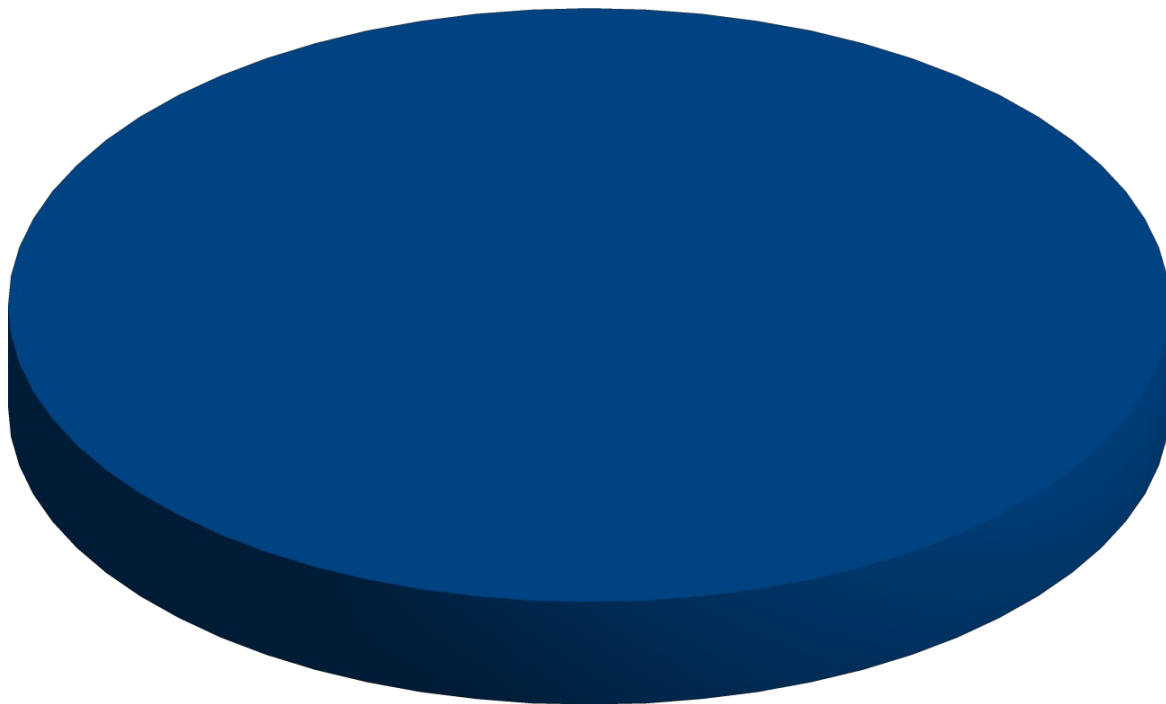
### Andamento pluriennale delle previsioni di competenza



**TITOLO 7 - ANTICIPAZIONI DA ISTITUTO TESORIERE/CASSIERE**

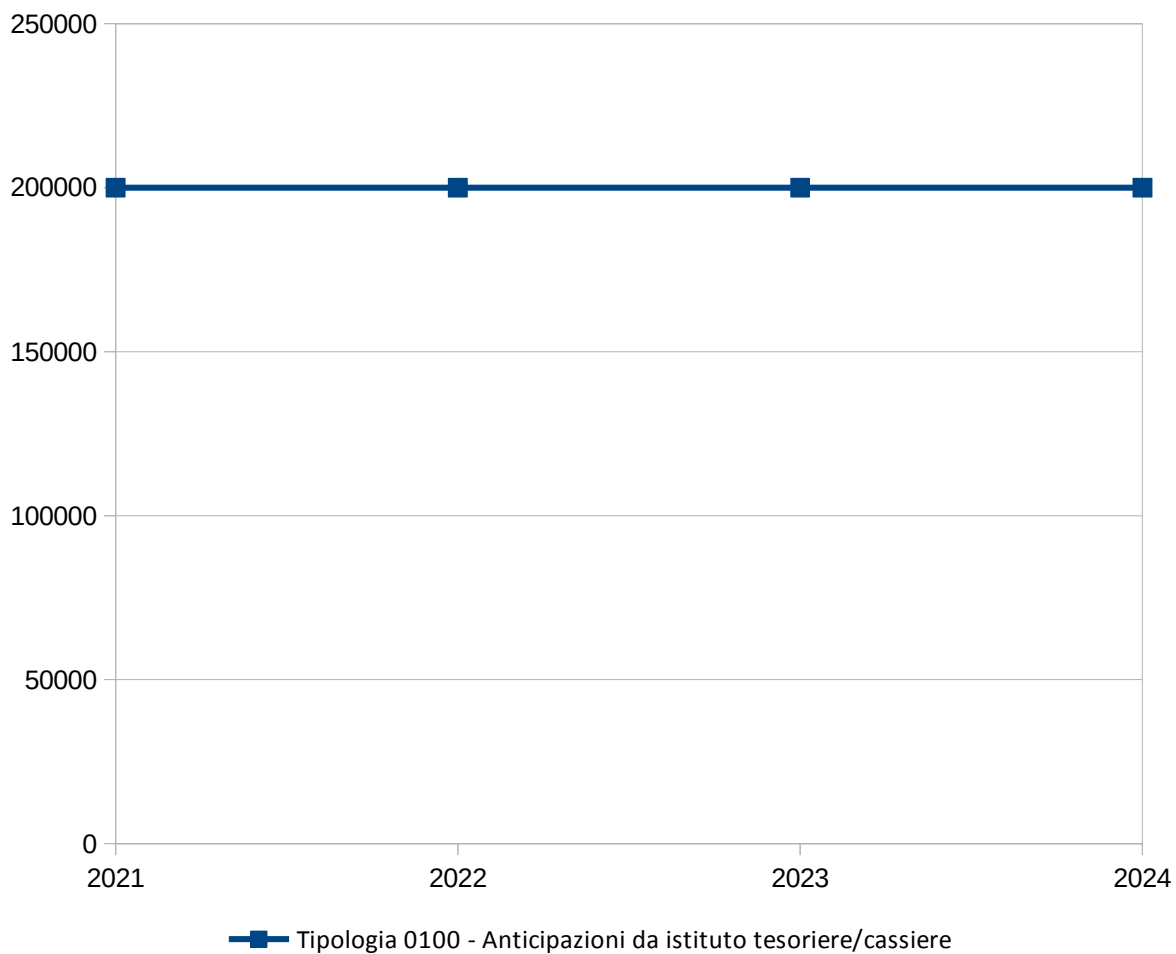
	2021	2022	2023	2024
Tipologia 0100 - Anticipazioni da istituto tesoriere/cassiere	200.000,00	200.000,00	200.000,00	200.000,00
<b>TOTALE</b>	<b>200.000,00</b>	<b>200.000,00</b>	<b>200.000,00</b>	<b>200.000,00</b>

Previsioni di competenza 2021



■ Tipologia 0100 - Anticipazioni da istituto tesoriere/cassiere

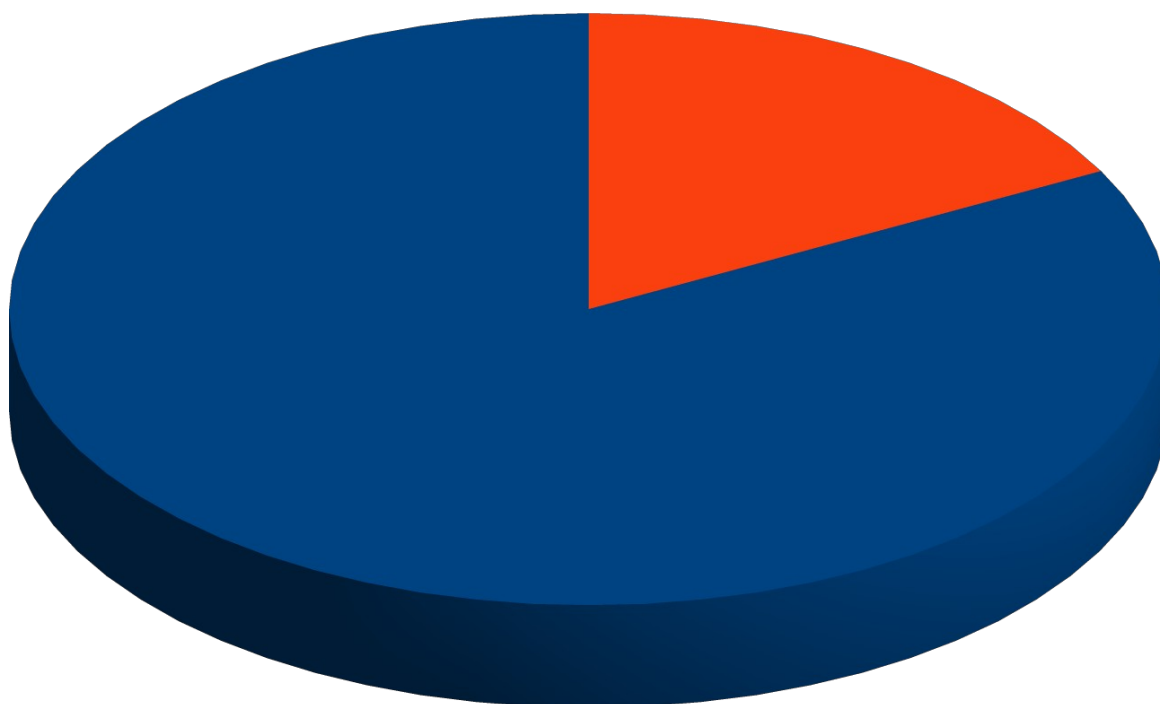
### Andamento pluriennale delle previsioni di competenza



**TITOLO 9 - ENTRATE PER CONTO DI TERZI E PARTITE DI GIRO**

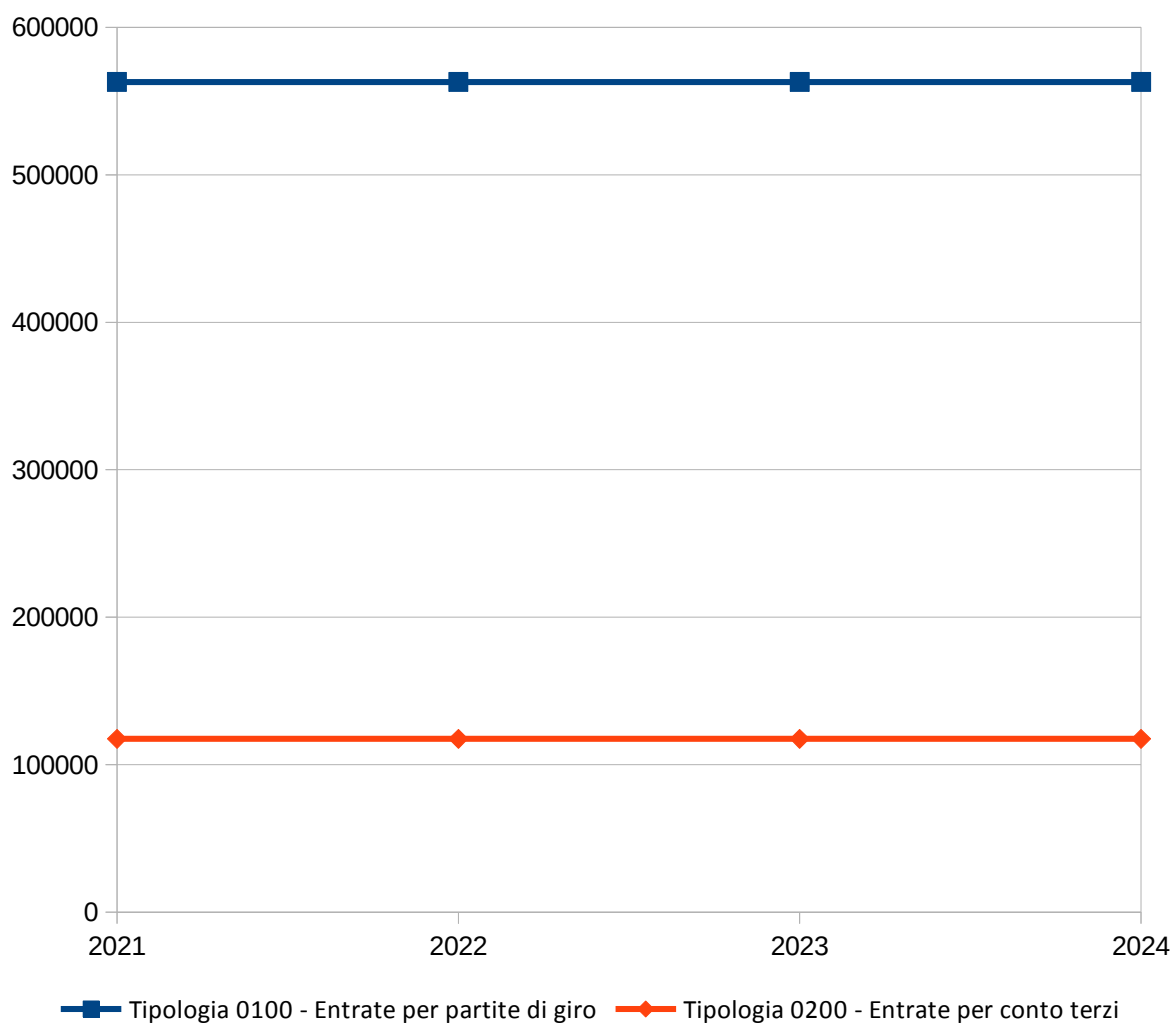
	2021	2022	2023	2024
Tipologia 0100 - Entrate per partite di giro	563.020,00	563.020,00	563.020,00	563.020,00
Tipologia 0200 - Entrate per conto terzi	117.500,00	117.500,00	117.500,00	117.500,00
<b>TOTALE</b>	<b>680.520,00</b>	<b>680.520,00</b>	<b>680.520,00</b>	<b>680.520,00</b>

## Previsioni di competenza 2021



■ Tipologia 0100 - Entrate per partite di giro ■ Tipologia 0200 - Entrate per conto terzi

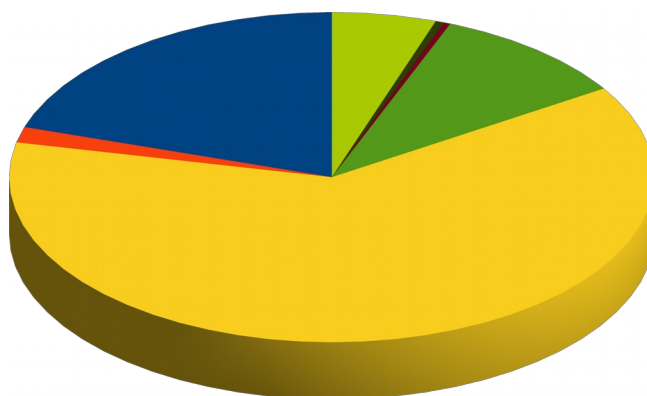
### Andamento pluriennale delle previsioni di competenza



**2.2 - ANALISI DELLA SPESA****TITOLO 1 - SPESE CORRENTI**

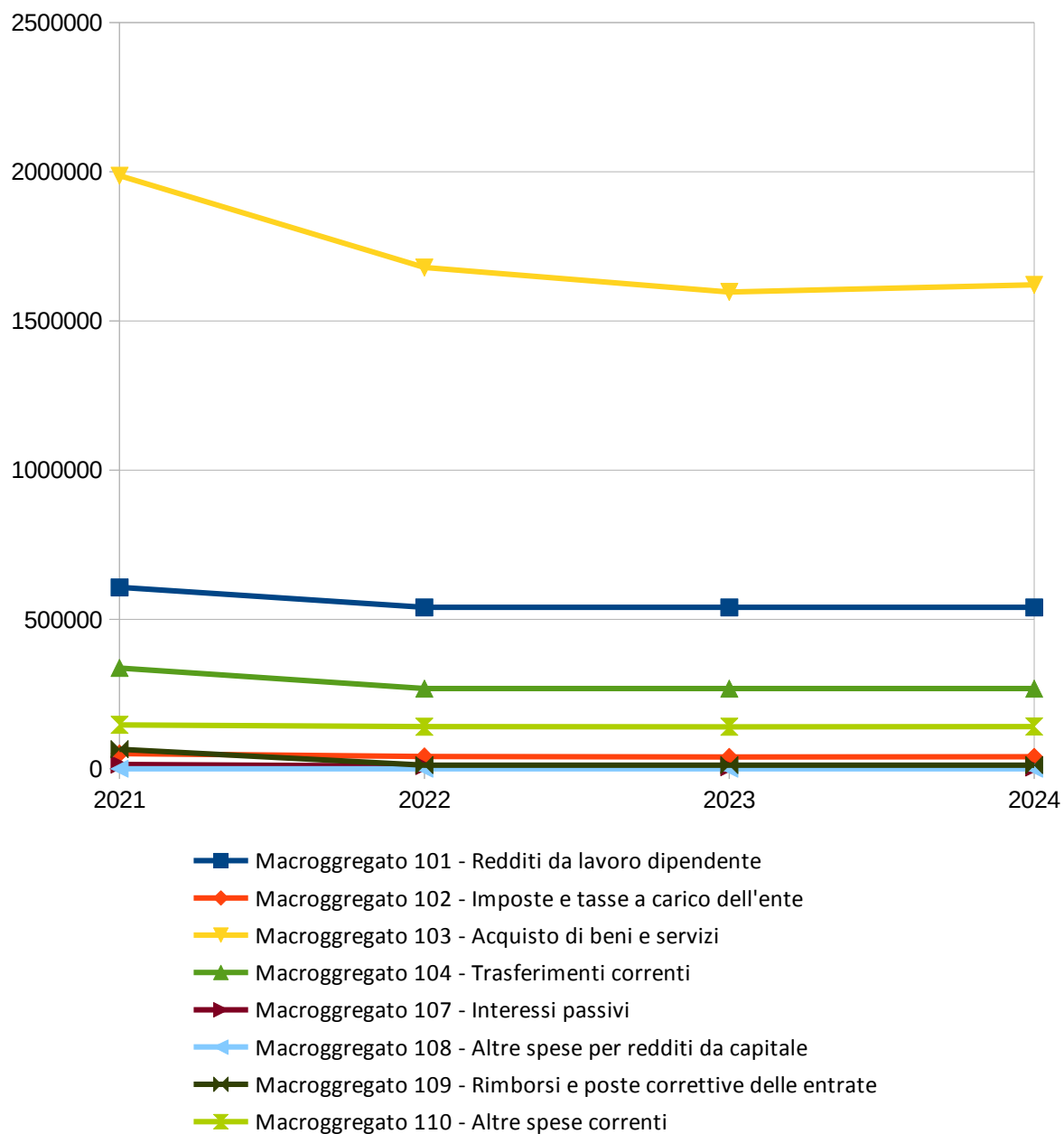
	<b>2021</b>	<b>2022</b>	<b>2023</b>	<b>2024</b>
Macrogregato 101 - Redditi da lavoro dipendente	607.701,10	540.340,00	540.340,00	540.340,00
Macrogregato 102 - Imposte e tasse a carico dell'ente	50.670,00	41.060,00	39.290,00	39.610,00
Macrogregato 103 - Acquisto di beni e servizi	1.986.765,49	1.679.295,78	1.597.089,48	1.620.834,98
Macrogregato 104 - Trasferimenti correnti	337.507,80	268.400,00	268.400,00	268.400,00
Macrogregato 107 - Interessi passivi	13.887,30	8.736,26	4.821,34	3.822,87
Macrogregato 108 - Altre spese per redditi da capitale	0,00	0,00	0,00	0,00
Macrogregato 109 - Rimborsi e poste correttive delle entrate	65.149,90	11.700,00	11.700,00	11.700,00
Macrogregato 110 - Altre spese correnti	146.894,04	140.587,71	140.357,32	141.198,71
<b>TOTALE</b>	<b>3.208.575,63</b>	<b>2.690.119,75</b>	<b>2.601.998,14</b>	<b>2.625.906,56</b>

Previsioni di competenza 2021



- Macrogregato 101 - Redditi da lavoro dipendente
- Macrogregato 102 - Imposte e tasse a carico dell'ente
- Macrogregato 103 - Acquisto di beni e servizi
- Macrogregato 104 - Trasferimenti correnti
- Macrogregato 107 - Interessi passivi
- Macrogregato 108 - Altre spese per redditi da capitale
- Macrogregato 109 - Rimborsi e poste correttive delle entrate
- Macrogregato 110 - Altre spese correnti

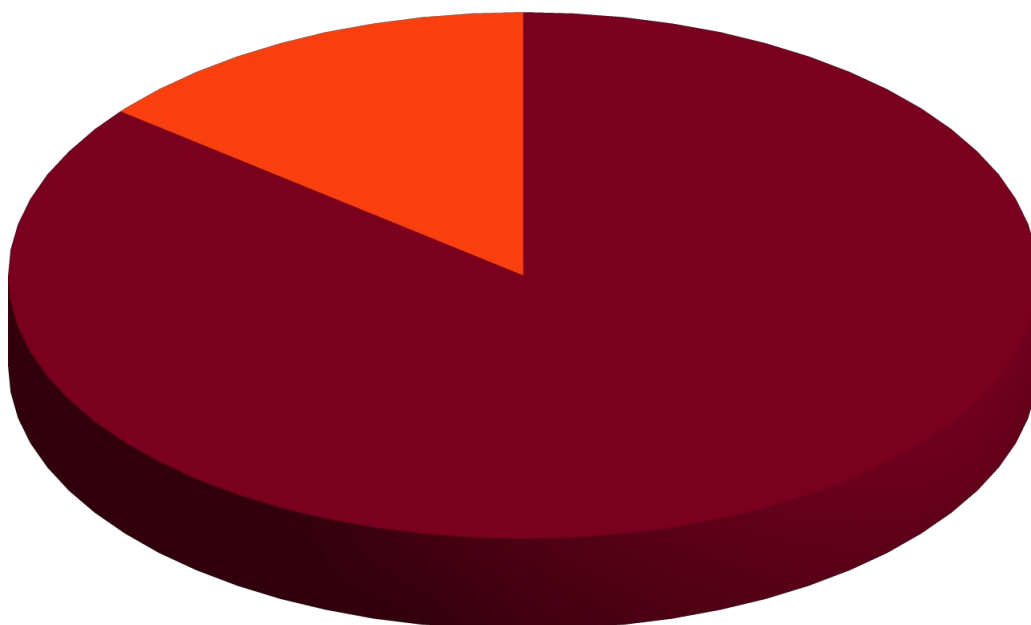
### Andamento pluriennale delle previsioni di competenza



**TITOLO 2 - SPESE IN CONTO CAPITALE**

	2021	2022	2023	2024
Macrogregato 201 - Tributi in conto capitale a carico dell'ente	0,00	0,00	0,00	0,00
Macrogregato 202 - Investimenti fissi lordi e acquisto di terreni	4.432.728,97	10.000,00	10.000,00	45.000,00
Macrogregato 203 - Contributi agli investimenti	20.000,00	0,00	0,00	0,00
Macrogregato 204 - Altri trasferimenti in conto capitale	0,00	0,00	0,00	0,00
Macrogregato 205 - Altre spese in conto capitale	517.196,26	60.000,00	55.000,00	50.000,00
<b>TOTALE</b>	<b>4.969.925,23</b>	<b>70.000,00</b>	<b>65.000,00</b>	<b>95.000,00</b>

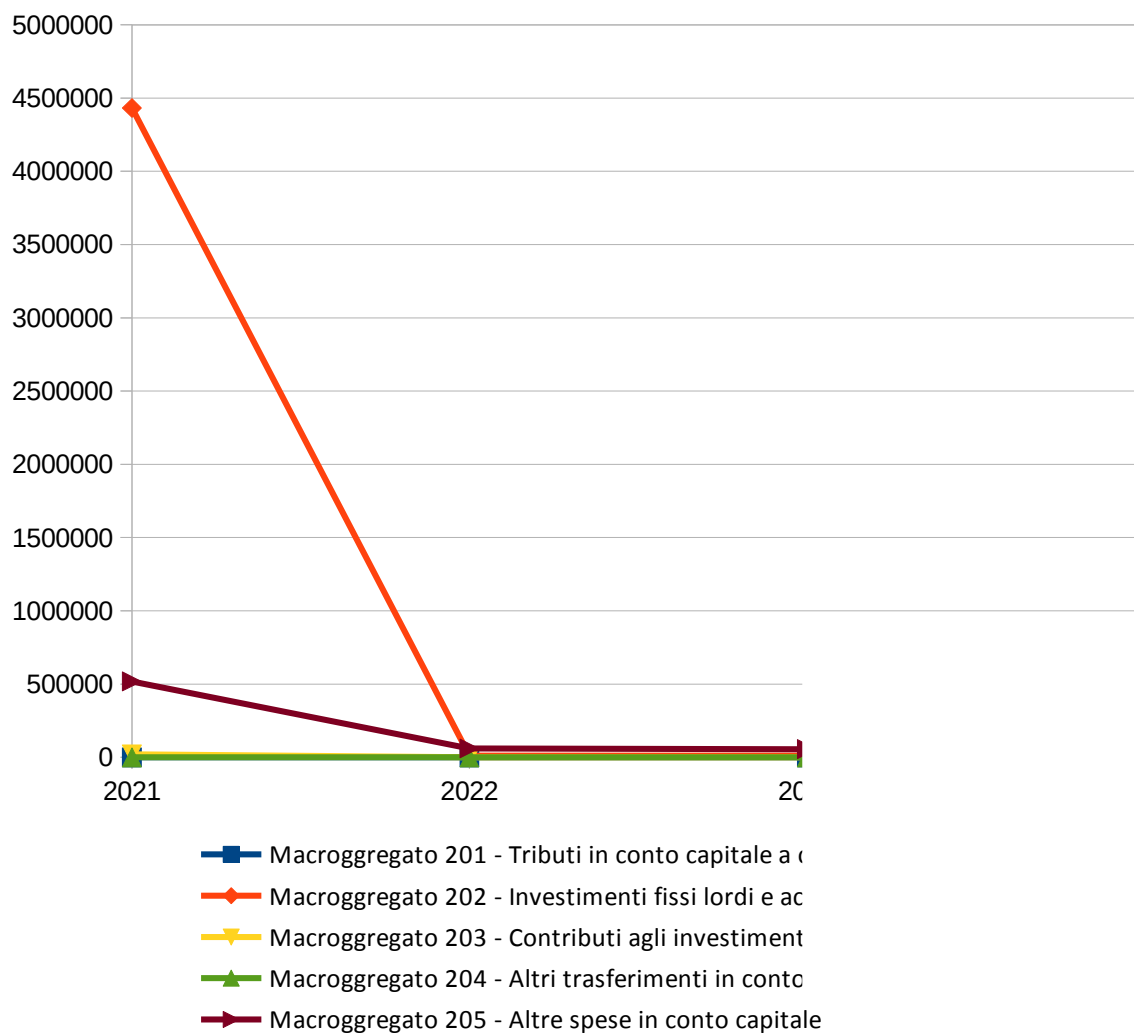
## Previsioni di competenza 2021



- Macrogregato 201 - Tributi in conto capitale a carico dell'ente
- Macrogregato 202 - Investimenti fissi lordi e acquisto di terreni
- Macrogregato 203 - Contributi agli investimenti
- Macrogregato 204 - Altri trasferimenti in conto capitale
- Macrogregato 205 - Altre spese in conto capitale




### Andamento pluriennale delle previsioni di competenza



**TITOLO 4 - RIMBORSO DI PRESTITI**

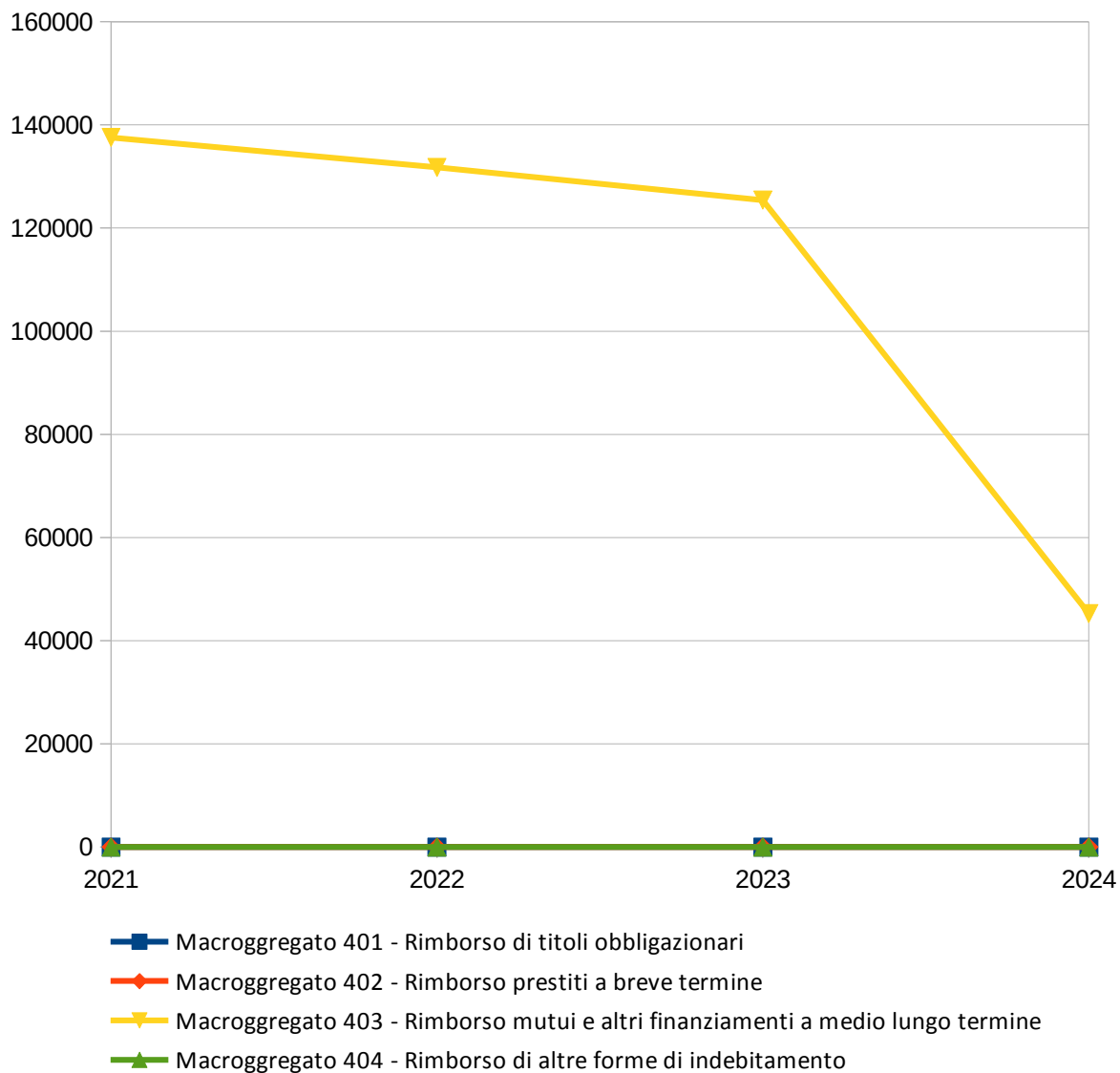
	2021	2022	2023	2024
Macrogregato 401 - Rimborso di titoli obbligazionari	0,00	0,00	0,00	0,00
Macrogregato 402 - Rimborso prestiti a breve termine	0,00	0,00	0,00	0,00
Macrogregato 403 - Rimborso mutui e altri finanziamenti a medio lungo termine	137.550,38	131.754,46	125.419,77	45.256,85
Macrogregato 404 - Rimborso di altre forme di indebitamento	0,00	0,00	0,00	0,00
<b>TOTALE</b>	<b>137.550,38</b>	<b>131.754,46</b>	<b>125.419,77</b>	<b>45.256,85</b>

## Previsioni di competenza 2021



- Macrogregato 401 - Rimborso di titoli obbligazionari
- Macrogregato 402 - Rimborso prestiti a breve termine
- Macrogregato 403 - Rimborso mutui e altri finanziamenti a medio lungo termine
- Macrogregato 404 - Rimborso di altre forme di indebitamento

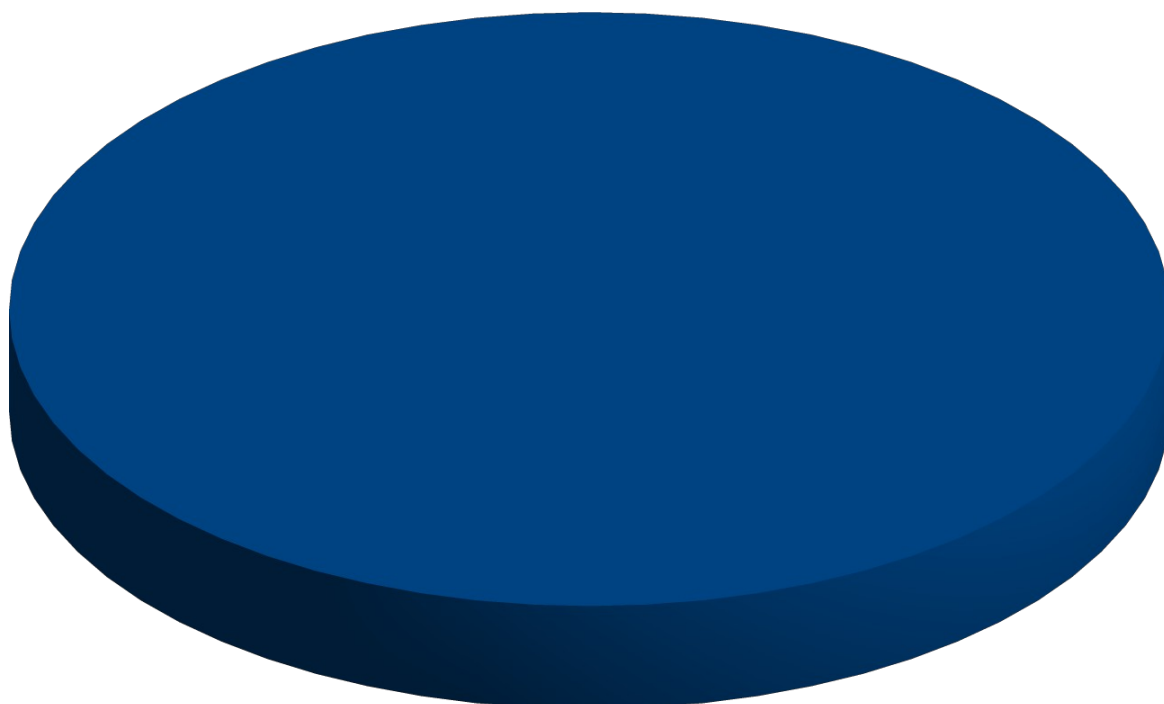
### Andamento pluriennale delle previsioni di competenza



**TITOLO 5 - CHIUSURA ANTICIPAZIONI DA ISTITUTO TESORIERE/CASSIERE**

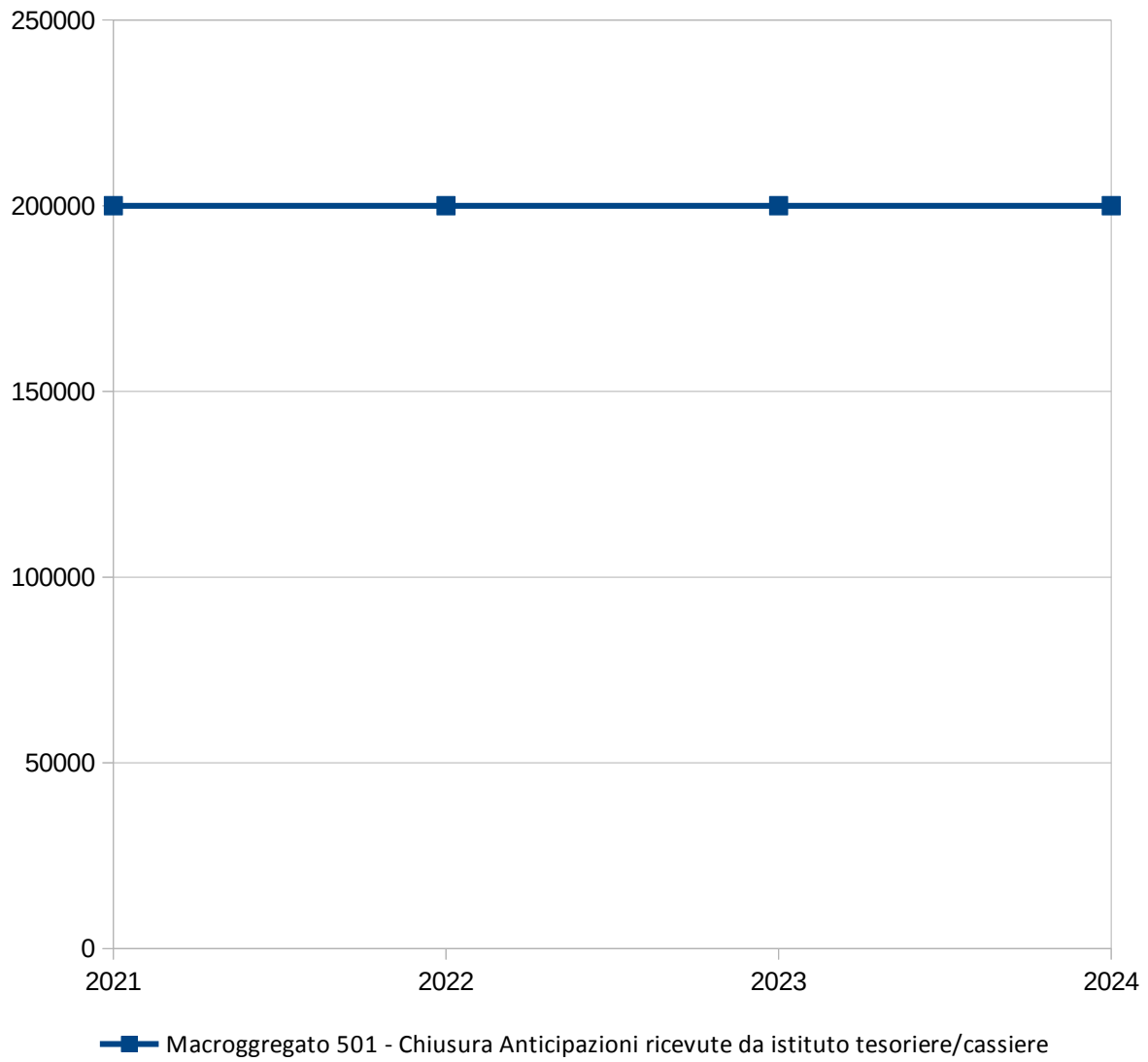
	2021	2022	2023	2024
Macroggregato 501 - Chiusura Anticipazioni ricevute da istituto tesoriere/cassiere	200.000,00	200.000,00	200.000,00	200.000,00
<b>TOTALE</b>	<b>200.000,00</b>	<b>200.000,00</b>	<b>200.000,00</b>	<b>200.000,00</b>

Previsioni di competenza 2021



■ Macroggregato 501 - Chiusura Anticipazioni ricevute da istituto tesoriere/cassiere

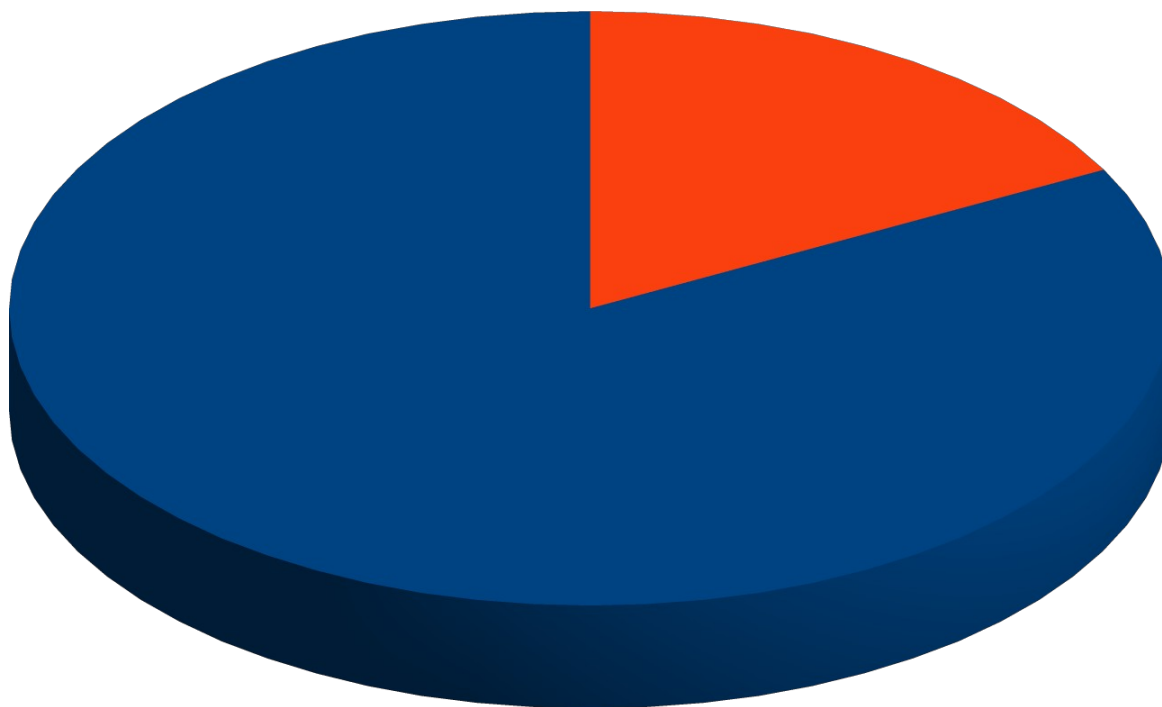
### Andamento pluriennale delle previsioni di competenza



**TITOLO 7 - SPESE PER CONTO TERZI E PARTITE DI GIRO**

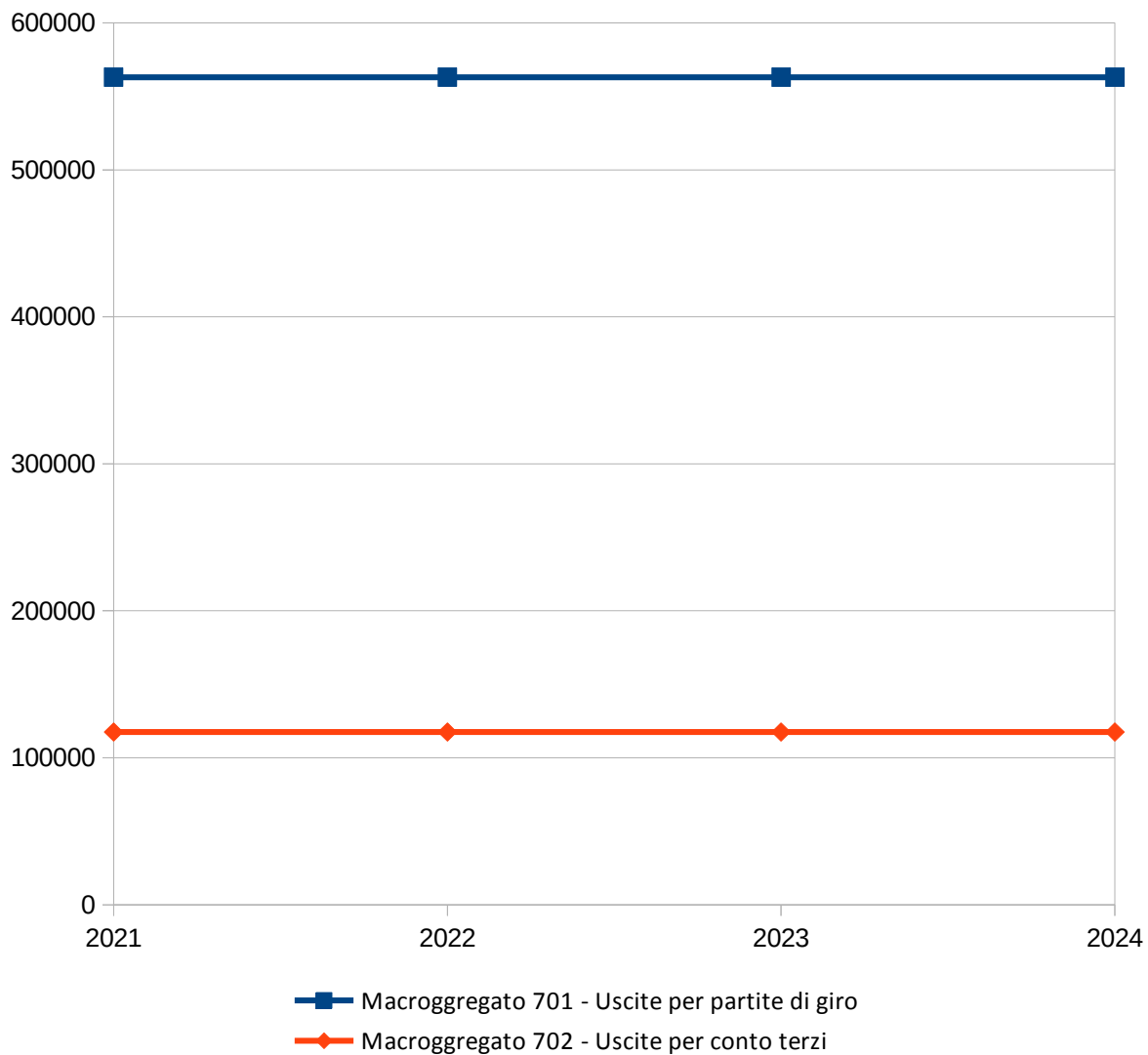
	<i>2021</i>	<i>2022</i>	<i>2023</i>	<i>2024</i>
Macrogregato 701 - Uscite per partite di giro	563.020,00	563.020,00	563.020,00	563.020,00
Macrogregato 702 - Uscite per conto terzi	117.500,00	117.500,00	117.500,00	117.500,00
<b>TOTALE</b>	<b>680.520,00</b>	<b>680.520,00</b>	<b>680.520,00</b>	<b>680.520,00</b>

## Previsioni di competenza 2021



■ Macrogregato 701 - Uscite per partite di giro ■ Macrogregato 702 - Uscite per conto terzi

### Andamento pluriennale delle previsioni di competenza



### 3 - ANALISI DEL BUDGET PREVISIONALE DI COMPETENZA PER RESPONSABILE

#### 3.1 - ANALISI DELL'ENTRATA

	2021	2022	2023	2024
<b>Resp. di Servizio SERVIZI ECONOMICO-FINANZIARI</b>				
NESSUN RESP. DI SERVIZIO	4.337.668,71	2.504.385,77	2.507.077,91	2.510.823,41
<b>Totale Resp. di Servizio SERVIZI ECONOMICO-FINANZIARI</b>	<b>4.337.668,71</b>	<b>2.504.385,77</b>	<b>2.507.077,91</b>	<b>2.510.823,41</b>
<b>Resp. di Servizio SERVIZI TECNICI</b>				
NESSUN RESP. DI SERVIZIO	3.611.775,49	201.648,44	98.500,00	68.500,00
<b>Totale Resp. di Servizio SERVIZI TECNICI</b>	<b>3.611.775,49</b>	<b>201.648,44</b>	<b>98.500,00</b>	<b>68.500,00</b>
<b>Resp. di Servizio SERVIZI AMMINISTRATIVI</b>				
NESSUN RESP. DI SERVIZIO	468.738,18	354.640,00	355.640,00	355.640,00
<b>Totale Resp. di Servizio SERVIZI AMMINISTRATIVI</b>	<b>468.738,18</b>	<b>354.640,00</b>	<b>355.640,00</b>	<b>355.640,00</b>
<b>Resp. di Servizio SERVIZI DI VIGILANZA</b>				
NESSUN RESP. DI SERVIZIO	40.200,00	31.200,00	31.200,00	31.200,00
<b>Totale Resp. di Servizio SERVIZI DI VIGILANZA</b>	<b>40.200,00</b>	<b>31.200,00</b>	<b>31.200,00</b>	<b>31.200,00</b>
<b>NESSUN RESP. DI SERVIZIO</b>				
NESSUN RESP. DI SERVIZIO	738.188,86	680.520,00	680.520,00	680.520,00
<b>Totale NESSUN RESP. DI SERVIZIO</b>	<b>738.188,86</b>	<b>680.520,00</b>	<b>680.520,00</b>	<b>680.520,00</b>
<b>TOTALE</b>	<b>9.196.571,24</b>	<b>3.772.394,21</b>	<b>3.672.937,91</b>	<b>3.646.683,41</b>

#### 3.2 - ANALISI DELLA SPESA

	2021	2022	2023	2024
<b>Resp. di Servizio SERVIZI ECONOMICO-FINANZIARI</b>				
NESSUN RESP. DI SERVIZIO	543.624,66	516.089,77	505.474,54	424.966,40
<b>Totale Resp. di Servizio SERVIZI ECONOMICO-FINANZIARI</b>	<b>543.624,66</b>	<b>516.089,77</b>	<b>505.474,54</b>	<b>424.966,40</b>
<b>Resp. di Servizio SERVIZI TECNICI</b>				
NESSUN RESP. DI SERVIZIO	6.124.007,23	1.167.921,92	1.176.550,00	1.226.550,00
<b>Totale Resp. di Servizio SERVIZI TECNICI</b>	<b>6.124.007,23</b>	<b>1.167.921,92</b>	<b>1.176.550,00</b>	<b>1.226.550,00</b>
<b>Resp. di Servizio SERVIZI AMMINISTRATIVI</b>				
NESSUN RESP. DI SERVIZIO	1.779.037,30	1.404.456,86	1.307.252,48	1.311.317,98
<b>Totale Resp. di Servizio SERVIZI AMMINISTRATIVI</b>	<b>1.779.037,30</b>	<b>1.404.456,86</b>	<b>1.307.252,48</b>	<b>1.311.317,98</b>
<b>Resp. di Servizio SERVIZI DI VIGILANZA</b>				
NESSUN RESP. DI SERVIZIO	2.750,00	1.800,00	1.400,00	1.400,00
<b>Totale Resp. di Servizio SERVIZI DI VIGILANZA</b>	<b>2.750,00</b>	<b>1.800,00</b>	<b>1.400,00</b>	<b>1.400,00</b>
<b>NESSUN RESP. DI SERVIZIO</b>				
NESSUN RESP. DI SERVIZIO	747.152,05	682.125,66	682.260,89	682.449,03
<b>Totale NESSUN RESP. DI SERVIZIO</b>	<b>747.152,05</b>	<b>682.125,66</b>	<b>682.260,89</b>	<b>682.449,03</b>
<b>TOTALE</b>	<b>9.196.571,24</b>	<b>3.772.394,21</b>	<b>3.672.937,91</b>	<b>3.646.683,41</b>



## **ANALISI DELLA PROGRAMMAZIONE**

## 4 - RISULTATO DI AMMINISTRAZIONE PRESUNTO

### 4.1 - DETERMINAZIONE DEL RISULTATO DI AMMINISTRAZIONE PRESUNTO

Risultato di amministrazione iniziale dell'esercizio 2021	+	1.564.663,44
Fondo pluriennale vincolato iniziale dell'esercizio 2021	+	846.161,03
Entrate già accertate nell'esercizio 2021	+	4.182.010,87
Uscite già impegnate nell'esercizio 2021	-	6.547.030,75
Riduzioni dei residui attivi già verificatesi nell'esercizio 2021	-	0,00
Incremento dei residui attivi già verificatesi nell'esercizio 2021	+	23.474,90
Riduzioni dei residui passivi già verificatesi nell'esercizio 2021	+	0,00
<b>Risultato di amministrazione dell'esercizio 2021 alla data di redazione del bilancio di previsione dell'anno 2022</b>	=	<b>69.279,49</b>
Entrate che prevedo di accertare per il restante periodo dell'esercizio 2021	+	2.042.792,00
Spese che prevedo di impegnare per il restante periodo dell'esercizio 2021	-	0,00
Riduzione dei residui attivi, presunta per il restante periodo dell'esercizio 2021	-	0,00
Incremento dei residui passivi, presunto per il restante periodo dell'esercizio 2021	+	0,00
Riduzione dei residui passivi, presunta per il restante periodo dell'esercizio 2021	+	0,00
Fondo pluriennale vincolato finale presunto dell'esercizio 2021	-	0,00
<b>Risultato di amministrazione presunto al 31/12/2021</b>	=	<b>2.112.071,49</b>

### 4.2 - COMPOSIZIONE DEL RISULTATO DI AMMINISTRAZIONE PRESUNTO

Fondo Crediti di Dubbia Esigibilità al 31 Dicembre 2021	40.011,37
Fondo anticipazioni liquidità	0,00
Fondo perdite società partecipate	0,00
Fondo Contenzioso	0,00
Altri accantonamenti	75.354,45
<b>Totale Parte Accantonata</b>	<b>115.365,82</b>
Vincoli derivanti da leggi e dai principi contabili	135.612,51
Vincoli derivanti da trasferimenti	12.901,50
Vincoli derivanti dalla contrazione di mutui	0,00
Vincoli formalmente attribuiti dall'Ente	0,00
Altri Vincoli	14.200,03
<b>Totale Parte Vincolata</b>	<b>162.714,04</b>
<b>Totale Parte Destinata agli investimenti</b>	<b>257.307,13</b>
<b>Totale Parte Disponibile</b>	<b>1.576.684,50</b>

**4.3 - UTILIZZO QUOTE VINCOLATE DEL RISULTATO DI AMMINISTRAZIONE PRESUNTO**

Utilizzo vincoli derivanti da leggi e dai principi contabili	0,00
Utilizzo vincoli derivanti da trasferimenti	0,00
Utilizzo vincoli derivanti dalla contrazione di mutui	0,00
Utilizzo vincoli formalmente attribuiti dall'ente	0,00
Utilizzo altri vincoli	0,00
<b>Totale utilizzo avanzo di amministrazione presunto</b>	

## 9 -ACCANTONAMENTI AL FONDO CREDITI DI DUBBIA ESIGIBILITÀ

	2022	2023	2024
<b>Titolo 1 - Entrate correnti di natura tributaria,contributiva e perequativa</b>			
Tipologia 0101 - Imposte tasse e proventi assimilati	38.986,20	38.986,20	38.986,20
<b>Totale Titolo 1</b>	<b>38.986,20</b>	<b>38.986,20</b>	<b>38.986,20</b>
<b>Titolo 3 - Entrate extratributarie</b>			
Tipologia 0100 - Vendita di beni e servizi e proventi derivanti dalla gestione dei beni	272,51	272,51	272,51
<b>Totale Titolo 3</b>	<b>272,51</b>	<b>272,51</b>	<b>272,51</b>

	2022	2023	2024
Fondo Crediti di Dubbia Esigibilità di Parte Corrente	39.258,71	39.258,71	39.258,71
Fondo Crediti di Dubbia Esigibilità in Conto Capitale	0,00	0,00	0,00
<b>Totale Fondo Crediti di Dubbia Esigibilità</b>	<b>39.258,71</b>	<b>39.258,71</b>	<b>39.258,71</b>

## 10 - ACCANTONAMENTI AL FONDO DI RISERVA

	<i>2021</i>	<i>2022</i>	<i>2023</i>	<i>2024</i>
<b>FONDO DI RISERVA</b>	13.277,14	14.685,34	14.319,72	14.972,97

## 11 - ACCANTONAMENTI AD ALTRI FONDI

	2021	2022	2023	2024
1287/0 - ACCANTONAMENTO FONDO RINNOVI CONTRATTUALI PERSONALE	23.000,00	20.000,00	20.000,00	20.000,00
1288/0 - ACCANTONAMENTO FONDO ARRETRATI EX SEGRETARIO COMUNALE	0,00	0,00	0,00	0,00
1289/0 - FONDO FINE MANDATO DEL SINDACO	2.118,15	1.323,66	1.458,89	1.647,03
1292/0 - FONDO SPESE POTENZIALI (IVA)	0,00	20.000,00	20.000,00	20.000,00
1293/0 - FONDO PER FUNZIONI FONDAMENTALI ART 106 DL 34/2020 - EMERGENZA COVID-19	8.990,35	0,00	0,00	0,00
1296/0 - FONDO 10% ALIENAZIONE PER RIDUZIONE DEBITO	700,00	0,00	0,00	0,00
<b>TOTALE ACCANTONAMENTI AD ALTRI FONDI</b>	<b>34.808,50</b>	<b>41.323,66</b>	<b>41.458,89</b>	<b>41.647,03</b>

## 12 - EQUILIBRI DI BILANCIO E DI CASSA

L'art. 162, comma 6, del TUEL impone che il totale delle entrate correnti (i primi 3 titoli delle entrate, ovvero: tributarie, da trasferimenti correnti ed entrate extratributarie) e del fondo pluriennale vincolato di parte corrente stanziato in entrata sia almeno sufficiente a garantire la copertura delle spese correnti (titolo 1) e delle spese di rimborso della quota capitale dei mutui e dei prestiti contratti dall'Ente.

Tale equilibrio è definito equilibrio di parte corrente. L'eventuale saldo positivo di parte corrente è destinato al finanziamento delle spese di investimento.

All'equilibrio di parte corrente possono concorrere anche entrate diverse dalle entrate correnti (entrate straordinarie) nei soli casi espressamente previsti da specifiche norme di legge.

### 12.1 - EQUILIBRI DI BILANCIO

EQUILIBRIO ECONOMICO FINANZIARIO		2022	2023	2024
Fondo di cassa all'inizio dell'esercizio		3.080.932,74		
A) Fondo pluriennale vincolato di entrata per spese correnti	(+)	0,00	0,00	0,00
AA) Recupero disavanzo di amministrazione esercizio precedente	(-)	0,00	0,00	0,00
B) Entrate Titoli 1.00 - 2.00 - 3.00	(+)	2.821.874,21	2.727.417,91	2.706.163,41
<i>di cui per estinzione anticipata di prestiti</i>		0,00	0,00	0,00
C) Entrate Titolo 4.02 06 - Contributi agli investimenti direttamente destinati al rimborso dei prestiti da amministrazioni pubbliche	(+)	0,00	0,00	0,00
D) Spese Titolo 1.00- Spese correnti	(-)	2.690.119,75	2.601.998,14	2.625.906,56
<i>di cui fondo pluriennale vincolato</i>		0,00	0,00	0,00
<i>di cui fondo crediti di dubbia esigibilità</i>		39.258,71	39.258,71	39.258,71
E) Spese Titolo 2.04 - Altri trasferimenti in conto capitale	(-)	0,00	0,00	0,00
F) Spese Titolo 4.00 - Quote di capitale amm.to dei mutui e prestiti obbligazionari	(-)	131.754,46	125.419,77	45.256,85
<i>di cui per estinzione anticipata di prestiti</i>		0,00	0,00	0,00
<i>di cui Fondo anticipazioni di liquidità</i>		0,00	0,00	0,00
<b>G) Somma finale (G=A-AA+B+C-D-E-F)</b>		<b>0,00</b>	<b>0,00</b>	<b>35.000,00</b>
H) Utilizzo risultato di amministrazione presunto per spese correnti	(+)	0,00		
<i>di cui per estinzione anticipata di prestiti</i>		0,00		
I) Entrate di parte capitale destinate a spese correnti in base a specifiche disposizioni di legge o dei principi contabili	(+)	0,00	0,00	0,00
<i>di cui per estinzione anticipata di prestiti</i>		0,00	0,00	0,00
L) Entrate di parte corrente destinate a spese di investimento in base a specifiche disposizioni di legge o dei principi contabili	(-)	0,00	0,00	35.000,00
M) Entrate da accensione di prestiti destinate a estinzione anticipata dei prestiti	(+)	0,00	0,00	0,00
<b>EQUILIBRIO DI PARTE CORRENTE (O=G+H+I-L+M)</b>		<b>0,00</b>	<b>0,00</b>	<b>0,00</b>
P) Utilizzo risultato di amministrazione presunto per spese di investimento	(+)	0,00		
Q) Fondo pluriennale vincolato di entrata per spese in conto capitale	(+)	0,00	0,00	0,00
R) Entrate Titoli 4.00-5.00-6.00	(+)	70.000,00	65.000,00	60.000,00
C) Entrate Titolo 4.02 06 - Contributi agli investimenti direttamente destinati al rimborso dei	(-)	0,00	0,00	0,00

prestiti da amministrazioni pubbliche				
I) Entrate di parte capitale destinate a spese correnti in base a specifiche disposizioni di legge o dei principi contabili	(-)	0,00	0,00	0,00
S1) Entrate Titolo 5.02 per Riscossione crediti di breve termine	(-)	0,00	0,00	0,00
S2) Entrate Titolo 5.03 per Riscossione crediti di medio-lungo termine	(-)	0,00	0,00	0,00
T) Entrate titolo 5.04 relative a Altre entrate per riduzioni di attività finanziaria	(-)	0,00	0,00	0,00
L) Entrate di parte corrente destinate a spese di investimento in base a specifiche disposizioni di legge o dei principi contabili	(+)	0,00	0,00	35.000,00
M) Entrate da accensione di prestiti destinate a estinzione anticipata dei prestiti	(-)	0,00	0,00	0,00
U) Spese Titolo 2.00 - Spese in conto capitale	(-)	70.000,00	65.000,00	95.000,00
<i>di cui Fondo pluriennale vincolato di spesa</i>		<i>0,00</i>	<i>0,00</i>	<i>0,00</i>
V) Spese Titolo 3.01 per Acquisizione di attività finanziarie	(-)	0,00	0,00	0,00
E) Spese Titolo 2.04 - Trasferimenti in conto capitale	(+)	0,00	0,00	0,00
<b>EQUILIBRIO DI PARTE CAPITALE (Z=P+Q+R-C-I-S1-S2-T+L-M-U-V+E)</b>		<b>0,00</b>	<b>0,00</b>	<b>0,00</b>
S1) Entrate Titolo 5.02 per Riscossione crediti di breve termine	(+)	0,00	0,00	0,00
S2) Entrate Titolo 5.03 per Riscossione crediti di medio-lungo termine	(+)	0,00	0,00	0,00
T) Entrate titolo 5.04 relative a Altre entrate per riduzioni di attività finanziaria	(+)	0,00	0,00	0,00
X1) Spese Titolo 3.02 per Concessione crediti di breve termine	(-)	0,00	0,00	0,00
X2) Spese Titolo 3.03 per Concessione crediti di medio-lungo termine	(-)	0,00	0,00	0,00
Y) Spese Titolo 3.04 per Altre spese per acquisizione di attività finanziarie	(-)	0,00	0,00	0,00
<b>EQUILIBRIO FINALE (W=O+Z+S1+S2+T-X1-X2-Y)</b>		<b>0,00</b>	<b>0,00</b>	<b>0,00</b>
<b>Saldo corrente ai fini della copertura degli investimenti pluriennali:</b>				
Equilibrio di parte corrente (O)	(+)	0,00	0,00	0,00
Utilizzo risultato di amministrazione per il finanziamento di spese correnti (H)	(-)	0,00		
<b>EQUILIBRIO DI PARTE CORRENTE AI FINI DELLA COPERTURA DI INVESTIMENTI PLURIENNALI</b>		<b>0,00</b>	<b>0,00</b>	<b>0,00</b>



**12.2 - PREVISIONE DI CASSA**

	2022
<i>Fondo di cassa iniziale presunto</i>	3.080.932,74
<i>Previsioni Pagamenti</i>	7.771.934,21
<i>Previsioni Riscossioni</i>	4.835.479,31
<b><i>Fondo di cassa finale presunto</i></b>	<b>144.477,84</b>

**Dettaglio analitico della previsione sulla base dei conti evidenza aperti presso la tesoreria.**

Codice Conto Evidenza	Descrizione Conto Evidenza	Previsioni di cassa Entrata	Previsioni di cassa Spesa
	Senza conto evidenza	4.835.479,31	7.771.934,21

## 13 - INDICATORI ECONOMICI

L'analisi dello stato strutturale dell'Ente è effettuata attraverso una serie di indicatori che interessano aspetti diversi della gestione dell'Ente, definendo rapporti tra valori finanziari e fisici (ad esempio la pressione tributaria per abitante o la spesa corrente per abitante) o rapporti tra valori esclusivamente finanziari (ad esempio il grado di autonomia impositiva o il grado di autonomia finanziaria).

Le sezioni che seguono illustrano gli indicatori finanziari ed economici generali permette di valutare i risultati conseguiti dall'Amministrazione nel triennio appena trascorso, sebbene sia necessario tener conto della riclassificazione di alcune voci che rende tali valori non omogenei e quindi non perfettamente confrontabili.

### 13.1 - GRADO DI AUTONOMIA FINANZIARIA

Le entrate correnti costituiscono le risorse destinate alla gestione dei servizi comunali; di questo importo complessivo le entrate tributarie ed extratributarie indicano la parte direttamente o indirettamente reperita dall'Ente. I trasferimenti correnti dello Stato, regione ed altri Enti formano invece le entrate derivate, quali risorse di terzi destinate a finanziare parte della gestione corrente.

Il grado di autonomia finanziaria rappresenta un indice della capacità dell'Ente di reperire con mezzi propri le risorse necessarie al finanziamento di tutte le spese di funzionamento dell'apparato comunale, erogazione di servizi ecc...

L'analisi dell'autonomia finanziaria assume una crescente rilevanza in un periodo di forte decentramento e di progressiva fiscalizzazione locale. Il sistema finanziario degli Enti locali, in passato basato prevalentemente sui trasferimenti statali, è ora basato sull'autonomia finanziaria dei Comuni, ossia sulla capacità dell'Ente di reperire, con mezzi propri, le risorse da destinare al soddisfacimento dei bisogni della collettività.

L'Ente per mantenere in essere i propri servizi istituzionali e non può contare sempre meno sui trasferimenti che gli derivano dallo Stato e da altri Enti pubblici; deve quindi focalizzare la propria attenzione sulle entrate proprie e sulla gestione di servizi in modo da realizzare il massimo delle economicità ed efficienza al fine di liberare risorse per altri servizi.

INDICE		2022	2023	2024
Autonomia Finanziaria =	Entrate Tributarie + Extratributarie	95,790%	99,140%	99,000%
	Entrate Correnti			

### 13.2 - PRESSIONE FISCALE LOCALE E RESTITUZIONE ERARIALE PRO-CAPITE

Sono indicatori che consentono di individuare l'onere che grava sul cittadino per usufruire dei servizi forniti dall'Ente.

INDICE		2022	2023	2024
Pressione entrate proprie pro-capite =	Entrate Tributarie + Extratributarie	684,14	684,39	678,07
	N.Abitanti			

INDICE		2022	2023	2024
Pressione tributaria pro-capite =	Entrate Tributarie	530,99	530,99	530,99
	N.Abitanti			

### 13.3 - GRADO DI RIGIDITÀ DEL BILANCIO

L'amministrazione dell'Ente nell'utilizzo delle risorse comunali è libera nella misura in cui il bilancio non è prevalentemente vincolato da impegni di spesa a lungo termine già assunti in precedenti esercizi. Conoscere, pertanto, il grado di rigidità del bilancio permette di individuare quale sia il margine di operatività per assumere nuove decisioni o iniziative economiche e finanziarie.

INDICE		2022	2023	2024
Rigidità strutturale=	Spese Personale + Rimborso mutui e interessi	25,470%	25,910%	23,120%
	Entrate Correnti			

Le spese fisse impegnate, per prassi, sono le spese del personale, le spese per il rimborso della quota capitale e interesse dei mutui. Quanto più il valore si avvicina all'unità tanto minori sono le possibilità di manovra dell'amministrazione che si trova con gran parte delle risorse correnti già utilizzate per il finanziamento delle spese per il personale e il rimborso della quota capitale e interessi dei mutui in scadenza.

In realtà, il grado di rigidità strutturale è notevolmente superiore all'indice sopra calcolato, in quanto sarebbero da considerare anche tutti i costi di funzionamento delle strutture (costi per consumo acqua, gas, energia elettrica, spese telefoniche, le imposte ecc..).

Volendo scomporre il grado di rigidità strutturale complessivo sopra evidenziato nelle due voci relative al costo del personale e al costo dei mutui si possono ottenere questi ulteriori indici:

<i>INDICE</i>		<i>2022</i>	<i>2023</i>	<i>2024</i>
Rigidità per costo personale=	Spese Personale	20,490%	21,130%	21,310%
	Entrate Correnti			

<i>INDICE</i>		<i>2022</i>	<i>2023</i>	<i>2024</i>
Rigidità per indebitamento =	Rimborso mutui e interessi	4,980%	4,780%	1,810%
	Entrate Correnti			

### 13.4 - GRADO DI RIGIDITÀ PRO-CAPITE

Come accennato precedentemente, per prassi, i principali fattori di rigidità a lungo termine sono il costo del personale ed il livello di indebitamento. Questi fattori devono essere riportati alla dimensione sociale del Comune individuandone la ricaduta diretta sul cittadino

<i>INDICE</i>		<i>2022</i>	<i>2023</i>	<i>2024</i>
Rigidità strutturale pro-capite =	Spese Personale + Rimborso mutui e interessi	181,88	178,83	158,37
	N.Abitanti			

<i>INDICE</i>		<i>2022</i>	<i>2023</i>	<i>2024</i>
Rigidità costo del personale pro-capite =	Spese Personale	146,32	145,87	145,95
	N.Abitanti			

<i>INDICE</i>		<i>2022</i>	<i>2023</i>	<i>2024</i>
Rigidità indebitamento pro-capite =	Rimborso mutui e interessi	35,56	32,96	12,42
	N.Abitanti			

### 13.5 - COSTO DEL PERSONALE

L'erogazione dei servizi è essenzialmente basata sulla struttura organizzativa dell'Ente, nella quale l'onere del personale assume un'importanza preponderante su ogni altro fattore produttivo impiegato.

Il costo del personale può essere visto come:

- parte del costo complessivo del totale delle spese correnti: in questo caso si evidenzia l'incidenza del costo del personale sul totale delle spese correnti del titolo 1°, oppure come costo medio pro-capite dato dal rapporto costo del personale/n° abitanti:
- rigidità costo del personale dato dal rapporto tra il totale delle spese per il personale e il totale delle entrate correnti; in pratica viene analizzato quanto delle entrate correnti è utilizzato per il finanziamento delle spese per il personale.

Gli indicatori sotto riportati, analizzano la spesa per il personale negli aspetti sopra descritti.

<i>INDICE</i>		<i>2022</i>	<i>2023</i>	<i>2024</i>
Incidenza spesa personale sulla spesa corrente =	Spesa Personale	21,810%	22,490%	22,290%
	Spese Correnti del titolo 1°			

<i>INDICE</i>		<i>2022</i>	<i>2023</i>	<i>2024</i>
Rigidità per costo personale pro-capite =	Spesa Personale	146,32	145,87	145,95
	N.Abitanti			

<i>INDICE</i>		<i>2022</i>	<i>2023</i>	<i>2024</i>
Rigidità per costo personale=	Spesa Personale	20,490%	21,130%	21,310%
	Entrate Correnti			

## **APPROFONDIMENTI**

## 14 - PROSPETTI COMPARATIVI DEL BILANCIO DI PREVISIONE

PREVISIONI DI COMPETENZA ESERCIZIO 2022								
	Titolo 0 Disavanzo di Amministrazione	Titolo 1 Spese Correnti	Titolo 2 Spese in conto capitale	Titolo 3 Spese per incremento di attività finanziarie	Titolo 4 Rimborso di prestiti	Titolo 5 chiusura anticipazioni da istituto tesoriere/cassiere	Titolo 7 spese per conto terzi e partite di giro	TOTALE
<b>ENTRATE PER TITOLI E DESTINAZIONE</b>								
<i>0 - Avanzo di amministrazione</i>								
<i>0 - Accantonamento F.P.V. di Parte Corrente</i>								
<i>0 - Accantonamento F.P.V. di Parte Capitale</i>								
<b>1 - Entrate correnti di natura tributaria,contributiva e perequativa</b>		2.097.958,43						<b>2.097.958,43</b>
<i>2 - Trasferimenti correnti</i>		118.835,78						<b>118.835,78</b>
<i>3 - Entrate extratributarie</i>		605.080,00						<b>605.080,00</b>
<i>4 - Entrate in conto capitale</i>			70.000,00					<b>70.000,00</b>
<i>5 - Entrate da riduzione di attività finanziarie</i>								
<i>6 - Accensione di prestiti</i>								
<i>7 - Anticipazioni da istituto tesoriere/cassiere</i>						200.000,00		<b>200.000,00</b>
<i>9 - Entrate per conto di terzi e partite di giro</i>							680.520,00	<b>680.520,00</b>
<b>TOTALE ENTRATE</b>		<b>2.821.874,21</b>	<b>70.000,00</b>			<b>200.000,00</b>	<b>680.520,00</b>	<b>3.772.394,21</b>
<b>SPESE PER MISSIONE E TITOLI</b>								
<i>00 - Disavanzo di Amministrazione</i>								
<i>01 - Servizi istituzionali, generali e di gestione</i>		818.957,34	6.000,00					<b>824.957,34</b>
<i>02 - Giustizia</i>								
<i>03 - Ordine pubblico e sicurezza</i>		97.100,00						<b>97.100,00</b>
<i>04 - Istruzione e diritto allo studio</i>		484.628,31	4.000,00					<b>488.628,31</b>
<i>05 - Tutela e valorizzazione dei beni e delle attività culturali</i>		66.760,00						<b>66.760,00</b>
<i>06 - Politiche giovanili, sport e tempo libero</i>		68.550,00						<b>68.550,00</b>
<i>07 - Turismo</i>		15.000,00						<b>15.000,00</b>
<i>08 - Assetto del territorio ed edilizia abitativa</i>		188,08						<b>188,08</b>
<i>09 - Sviluppo sostenibile e tutela del territorio e dell'ambiente</i>		688.248,44						<b>688.248,44</b>
<i>10 - Trasporti e diritto alla mobilità</i>		145.519,87	60.000,00					<b>205.519,87</b>
<i>11 - Soccorso civile</i>								
<i>12 - Diritti sociali, politiche sociali e famiglia</i>		194.400,00						<b>194.400,00</b>
<i>13 - Tutela della salute</i>								
<i>14 - Sviluppo economico e competitività</i>		13.500,00						<b>13.500,00</b>

<i>15 - Politiche per il lavoro e la formazione professionale</i>		2.000,00						<b>2.000,00</b>
<i>16 - Agricoltura, politiche agroalimentari e pesca</i>								
<i>17 - Energia e diversificazione delle fonti energetiche</i>								
<i>18 - Relazioni con le altre autonomie territoriali e locali</i>								
<i>19 - Relazioni internazionali</i>								
<i>20 - Fondi e accantonamenti</i>		95.267,71						<b>95.267,71</b>
<i>50 - Debito pubblico</i>					131.754,46			<b>131.754,46</b>
<i>60 - Anticipazioni finanziarie</i>						200.000,00		<b>200.000,00</b>
<i>99 - Servizi per conto terzi</i>							680.520,00	<b>680.520,00</b>
<b>TOTALE SPESE</b>		<b>2.690.119,75</b>	<b>70.000,00</b>		<b>131.754,46</b>	<b>200.000,00</b>	<b>680.520,00</b>	<b>3.772.394,21</b>





<i>18 - Relazioni con le altre autonomie territoriali e locali</i>								
<i>19 - Relazioni internazionali</i>								
<i>20 - Fondi e accantonamenti</i>		95.037,32						<b>95.037,32</b>
<i>50 - Debito pubblico</i>					125.419,77			<b>125.419,77</b>
<i>60 - Anticipazioni finanziarie</i>						200.000,00		<b>200.000,00</b>
<i>99 - Servizi per conto terzi</i>							680.520,00	<b>680.520,00</b>
<b>TOTALE SPESE</b>		<b>2.601.998,14</b>	<b>65.000,00</b>		<b>125.419,77</b>	<b>200.000,00</b>	<b>680.520,00</b>	<b>3.672.937,91</b>



<i>19 - Relazioni internazionali</i>								
<i>20 - Fondi e accantonamenti</i>		95.878,71						<b>95.878,71</b>
<i>50 - Debito pubblico</i>					45.256,85			<b>45.256,85</b>
<i>60 - Anticipazioni finanziarie</i>						200.000,00		<b>200.000,00</b>
<i>99 - Servizi per conto terzi</i>							680.520,00	<b>680.520,00</b>
<b>TOTALE SPESE</b>		<b>2.625.906,56</b>	<b>95.000,00</b>		<b>45.256,85</b>	<b>200.000,00</b>	<b>680.520,00</b>	<b>3.646.683,41</b>

## 15 - TRIBUTI E TARIFFE

### IMPOSTA MUNICIPALE PROPRIA (IMU)

Con la Legge di Bilancio 2020 - Legge 27 dicembre 2019, n. 160 comma 738, è stata abrogata la TASI ed è stata istituita la nuova imposta municipale propria (IMU).

Il presupposto dell'imposta è il possesso di immobili. Il possesso dell'abitazione principale o assimilata, non costituisce presupposto dell'imposta, salvo che si tratti di un'unità abitativa classificata nelle categorie catastali A1/A8/A9.

	ACCERTAMENTI 2020	COMPETENZA 2021	COMPETENZA 2022	COMPETENZA 2023	COMPETENZA 2024
<b>Categoria 1010106 - Imposta municipale propria</b>	658.573,95	655.000,00	655.000,00	655.000,00	655.000,00

### TASSA SUI RIFIUTI (TARI)

Dal 1° gennaio 2014 in base all'art. 1 L. 27 dicembre 2013, n. 147 e s.m.i., è istituita in tutti i Comuni del territorio nazionale la tassa sui rifiuti (TARI), a copertura dei costi del servizio di raccolta e smaltimento dei rifiuti, a carico dell'utilizzatore, in sostituzione della TARES.

Presupposto per l'applicazione del tributo è il possesso o la detenzione, a qualsiasi titolo e anche di fatto, di locali o unità immobiliari suscettibili di produrre rifiuti urbani in qualità di utenze non domestiche.

La tariffa è determinata applicando alla superficie imponibile le tariffe per unità di superficie riferite alla tipologia di attività svolta, sulla base dei criteri determinati con il Regolamento per l'istituzione e l'applicazione della tassa sui rifiuti.

	ACCERTAMENTI 2020	COMPETENZA 2021	COMPETENZA 2022	COMPETENZA 2023	COMPETENZA 2024
<b>Categoria 1010151 - Tassa smaltimento rifiuti solidi urbani</b>	578.943,70	570.640,00	542.000,00	542.000,00	542.000,00
<b>Categoria 1010161 - Tributo comunale sui rifiuti e sui servizi</b>	0,00	0,00	0,00	0,00	0,00

### ADDIZIONALE COMUNALE IRPEF

Nel quadro della fiscalità locale si colloca inoltre l'Addizionale Comunale IRPEF, tale risorsa deriva dalla base imponibile del reddito delle persone fisiche residenti sul territorio comunale. Si tratta tuttavia di un tributo che non viene gestito direttamente dall'ente impositore ma segue il regime principale dell'Imposta sulle persone fisiche, gestita e controllata direttamente dall'Agenzia delle Entrate. Questo tributo è soggetto al rischio di forti oscillazioni, in quanto è determinato sulla base del reddito prodotto dai lavoratori e che a sua volta è influenzato dalle dinamiche del mercato del lavoro. La complessità nella determinazione del gettito deriva anche dal fatto che soltanto a consuntivo è possibile verificare i gettiti previsti.

L'aliquota è pari al 0,7%

	ACCERTAMENTI 2020	COMPETENZA 2021	COMPETENZA 2022	COMPETENZA 2023	COMPETENZA 2024
<b>Categoria 1010116 - Addizionale comunale IRPEF</b>	384.016,86	380.000,00	370.000,00	370.000,00	370.000,00

### CANONE UNICO PATRIMONIALE

Sulla base della Legge n. 160 del 2019 commi 816-836, a decorrere dal 1° gennaio 2021 è istituito il canone patrimoniale di concessione, autorizzazione o esposizione pubblicitaria e sostituisce: la tassa per l'occupazione di spazi ed aree pubbliche, il canone per l'occupazione di spazi ed aree pubbliche, l'imposta comunale sulla pubblicità e il diritto sulle pubbliche affissioni, il canone per l'installazione dei mezzi pubblicitari e il canone di cui all'articolo 27, commi 7 e 8, del codice della strada, di cui al decreto legislativo 30 aprile 1992, n. 285, limitatamente alle strade di pertinenza dei comuni e delle province.

Sulla base della Legge n. 160 del 2019 commi 837-847, a decorrere dal 1° gennaio 2021 i comuni istituiscono, con proprio regolamento adottato ai sensi dell'articolo 52 del decreto legislativo n. 446 del 1997, il canone di concessione per l'occupazione delle aree e degli spazi appartenenti al demanio o al patrimonio indisponibile, destinati a mercati realizzati anche in strutture attrezzate.

<b>CANONE UNICO PATRIMONIALE</b>						
	<b>ACCERTAMENTI 2020</b>	<b>COMPETENZA 2021</b>	<b>COMPETENZA 2022</b>	<b>COMPETENZA 2023</b>	<b>COMPETENZA 2024</b>	<b>COMPETENZA 2025</b>
<b>Categoria 1010152 - Tassa occupazione spazi e aree pubbliche</b>	0	0,00	0,00	0,00	0,00	0,00
<b>Piano 3.01.03.01.002 - Canone occupazione spazi e aree pubbliche</b>	0	36.000,00	28.000,00	28.000,00	28.000,00	0,00
<b>Categoria 1010153 - Imposta comunale sulla pubblicità e diritto sulle pubbliche affissioni</b>	0	0,00	0,00	0,00	0,00	0,00
	<b>0,00</b>	<b>36.000,00</b>	<b>28.000,00</b>	<b>28.000,00</b>	<b>28.000,00</b>	<b>0,00</b>

### POLITICA TARIFFARIA DEI SERVIZI

Il sistema tariffario, diversamente dal tributario, è rimasto generalmente stabile nel tempo, garantendo così sia all'ente che al cittadino un quadro di riferimento duraturo, coerente e di facile comprensione. La disciplina di queste entrate è semplice ed attribuisce alla P.A. la possibilità o l'obbligo di richiedere al beneficiario il pagamento di una controprestazione. Le regole variano a seconda che si tratti di un servizio istituzionale piuttosto che a domanda individuale. L'ente disciplina con proprio regolamento la materia attribuendo a ciascun tipo di servizio una diversa articolazione della tariffa unita, dove ritenuto meritevole di intervento sociale, ad un sistema di abbattimento selettivo del costo per il cittadino.

## 18 - ANDAMENTO E SOSTENIBILITÀ DELL'INDEBITAMENTO

### 18.1 - RICORSO ALL'INDEBITAMENTO

I nuovi principi contabili introdotti con l'armonizzazione, impongono di porre particolare attenzione alle scelte di indebitamento, che vanno attentamente valutate nella loro portata e nei riflessi che provocano nella gestione dell'anno di contrazione ma anche nei successivi. Nella gestione delle spese di investimento, il ricorso all'indebitamento per il finanziamento degli interventi programmati saranno realizzati solo se non saranno presenti risorse finanziarie alternative che non determinino oneri indotti per il bilancio comunale.

La decisione sarà inoltre subordinata all'effettivo rispetto degli equilibri di bilancio imposti dalla normativa al momento della realizzazione dell'investimento.

<b>2020</b>	340.000,00
<b>2021</b>	Non è previsto ricorso all'indebitamento per questo esercizio
<b>2022</b>	Non è previsto ricorso all'indebitamento per questo esercizio
<b>2023</b>	Non è previsto ricorso all'indebitamento per questo esercizio
<b>2024</b>	Non è previsto ricorso all'indebitamento per questo esercizio

### 18.2 - INDEBITAMENTO A MEDIO/LUNGO TERMINE

Il seguente studio evidenzia l'andamento dell'indebitamento nell'arco temporale di riferimento e l'incidenza degli interessi in rapporto al totale delle entrate correnti.

Come si può notare, l'intenzione dell'Ente è quella di migliorare progressivamente tali risultati.

	Andamento delle quote capitale e interessi				
	2020	2021	2022	2023	2024
<i>Quota Interessi</i>	11.532,34	13.787,30	8.636,26	4.721,34	3.722,87
<i>Quota Capitale</i>	119.354,81	137.550,38	131.754,46	125.419,77	45.256,85
<b>Totale</b>	<b>130.887,15</b>	<b>151.337,68</b>	<b>140.390,72</b>	<b>130.141,11</b>	<b>48.979,72</b>

	Incidenza degli interessi sulle entrate correnti				
	2020	2021	2022	2023	2024
<i>Interessi passivi</i>	11.532,34	13.787,30	8.636,26	4.721,34	3.722,87
<i>Entrate Correnti</i>	3.287.718,67	3.112.269,77	3.063.050,17	3.274.560,58	2.821.874,21
<b>% su Entrate Correnti</b>	<b>0,350%</b>	<b>0,440%</b>	<b>0,280%</b>	<b>0,140%</b>	<b>0,130%</b>
<i>Limite art. 204 TUEL</i>	10%	10%	10%	10%	10%

*Art. 204 del TUEL: "L'ente locale può assumere nuovi mutui [...] solo se l'importo annuale degli interessi, [...] non supera il 10 per cento delle entrate relative ai primi tre titoli delle entrate del rendiconto del penultimo anno precedente quello in cui viene prevista l'assunzione dei mutui."*

**18.3 - INDEBITAMENTO A BREVE TERMINE**

La capacità di indebitamento a breve termine è normata dall'art. 222 del D.Lgs. n. 267/2000 il quale stabilisce che un Ente può attivare un'anticipazione di cassa presso il Tesoriere nei limiti dei 3/12 dei primi tre titoli dell'entrata accertata nel penultimo anno precedente.

	<i>Impegnato/ Accertato 2020</i>	<i>Competenza 2021</i>	<i>Competenza 2022</i>	<i>Competenza 2023</i>	<i>Competenza 2024</i>
<i>Entrate Titolo VII</i>	0,00	200.000,00	200.000,00	200.000,00	200.000,00
<i>Spese Titolo V</i>	0,00	200.000,00	200.000,00	200.000,00	200.000,00
<b>Saldo</b>	<b>0,00</b>	<b>0,00</b>	<b>0,00</b>	<b>0,00</b>	<b>0,00</b>

**18.4 - INDEBITAMENTO DA STRUMENTI DERIVATI**

	<b>Andamento delle quote capitale e interessi</b>				
	<i>Impegnato 2020</i>	<i>Competenza 2021</i>	<i>Competenza 2022</i>	<i>Competenza 2023</i>	<i>Competenza 2024</i>
<i>Quota Interessi</i>	0,00	0,00	0,00	0,00	0,00
<i>Quota Capitale</i>	0,00	0,00	0,00	0,00	0,00
<b>Totale</b>	<b>0,00</b>	<b>0,00</b>	<b>0,00</b>	<b>0,00</b>	<b>0,00</b>



**19 - GARANZIE PRESTATE DALL'ENTE A TERZI**

Anno	Conto	Descrizione	Variazioni in aumento	Variazioni in diminuzione	Saldo
		<b>TOTALE GARANZIE PRESTATE DALL'ENTE A TERZI</b>	<b>0,00</b>	<b>0,00</b>	<b>0,00</b>

## 20 - OPERE PUBBLICHE

### 20.1 - INVESTIMENTI IN CORSO DI REALIZZAZIONE E NON CONCLUSI

		RESIDUI AL 31.12.2021	PREVISIONI 2021	PREVISIONI 2022	PREVISIONI 2023	PREVISIONI 2024
Cap. 3000/0	SERVIZI GENERALI - ACQUISTO BENI MOBILI	0,00	9.000,00	2.000,00	2.000,00	2.000,00
Cap. 3002/0	SERVIZI GENERALI - ACQUISTO SOFTWARE	0,00	2.500,00	2.000,00	2.000,00	2.000,00
Cap. 3010/0	BENI DEMANIALI E PATRIMONIALI - ACQUISIZIONE BENI IMMOBILI	103.234,66	340.331,81	2.000,00	2.000,00	2.000,00
Cap. 3015/0	MANUTENZIONE BENI DI TERZI	9.455,00	50.000,00	0,00	0,00	0,00
Cap. 3025/0	REALIZZAZIONE IMPIANTO DI VIDEOSORVEGLIANZA	27.844,71	0,00	0,00	0,00	0,00
Cap. 3030/0	SCUOLA MATERNA - ACQUISIZIONE BENI IMMOBILI	18.598,94	9.000,00	0,00	0,00	0,00
Cap. 3050/0	SCUOLA ELEMENTARE - ACQUISIZIONE BENI IMMOBILI	0,00	0,00	2.000,00	2.000,00	2.000,00
Cap. 3070/0	SCUOLA MEDIA - ACQUISIZIONE BENI IMMOBILI	2.147.976,76	2.765.099,39	0,00	0,00	0,00
Cap. 3072/0	SCUOLA MEDIA - ACQUISTO BENI MOBILI	0,00	0,00	2.000,00	2.000,00	2.000,00
Cap. 3100/0	BIBLIOTECA - ACQUISIZIONE BENI IMMOBILI	1.220,00	0,00	0,00	0,00	0,00
Cap. 3120/0	IMPIANTI SPORTIVI - ACQUISIZIONE BENI IMMOBILI	352.763,99	441.828,00	0,00	0,00	0,00
Cap. 3150/0	VIABILITA' - ACQUISIZIONE BENI IMMOBILI	1.820,00	98.763,29	0,00	0,00	0,00
Cap. 3160/0	ILLUMINAZIONE PUBBLICA - ACQUISIZIONE BENI IMMOBILI	137.043,50	302.106,48	0,00	0,00	35.000,00
	<b>TOTALE INTERVENTI IN CORSO DI REALIZZAZIONE E NON CONCLUSI</b>	<b>2.799.957,56</b>	<b>4.018.628,97</b>	<b>10.000,00</b>	<b>10.000,00</b>	<b>45.000,00</b>

## 21 - ELENCO DEGLI ORGANISMI ED ENTI STRUMENTALI E SOCIETÀ CONTROLLATE E PARTECIPATE

Come previsto dall'art. 3 commi 27, 28 e 29 della legge n. 244 del 27.12.2010, l'Ente ha approvato una delibera con cui ha provveduto a definire le società partecipate, controllate e gli Enti strumentali facenti capo al gruppo Amministrazione Pubblica. Di seguito se ne riportano gli estremi identificativi.

Denominazione Ente	Indirizzo internet (URL)
COMUNE DI VILLAR PEROSA	<a href="http://www.comune.villarperosa.to.it/">http://www.comune.villarperosa.to.it/</a>
ACEA PINEROLESE ENERGIA SRL	<a href="https://www.aceapinerolese-energia.it/">https://www.aceapinerolese-energia.it/</a>
ACEA PINEROLESE INDUSTRIALE SPA	<a href="https://www.aceapinerolese.it/">https://www.aceapinerolese.it/</a>
CONSORZIO ACEA PINEROLESE	<a href="http://www.consorzioaceapinerolese.it/">http://www.consorzioaceapinerolese.it/</a>
CONSORZIO PER IL BACINO IMBRIFERO MONTANO DEL PELLICE	<a href="http://www.bimpellice.it/">http://www.bimpellice.it/</a>
SMAT SPA	<a href="https://www.smatorino.it/">https://www.smatorino.it/</a>

## CONCLUSIONI

Le previsioni di bilancio sono state formulate nel rispetto delle normative vigenti e dei principi contabili e risulta coerente con le strategie e gli obiettivi definiti nel Documento Unico di Programmazione.

COMUNE DI VILLAR PEROSA, 28 gennaio 2022

IL RESPONSABILE DEL SERVIZIO  
FINANZIARIO

---

---

**Piano degli indicatori di bilancio**  
**Bilancio di previsione esercizi 2022, 2023 e 2024, approvato il 26/01/2022**  
**Indicatori sintetici**

TIPOLOGIA INDICATORE	DEFINIZIONE	VALORE INDICATORE (indicare tante colonne quanti sono gli esercizi considerati nel bilancio di previsione) (dati percentuali)			
		2022	2023	2024	
<b>1 Rigidità strutturale di bilancio</b>					
1.1	Incidenza spese rigide (disavanzo, personale e debito) su entrate correnti	[Disavanzo iscritto in spesa + Stanziamenti competenza (Macroaggregati 1.1 Redditi di lavoro dipendente + 1.7 Interessi passivi + Titolo 4 Rimborso prestiti + IRAP [pdc U.1.02.01.01] - FPV entrata concernente il Macroaggregato 1.1 + FPV spesa concernente il Macroaggregato 1.1)] / (Stanziamenti di competenza dei primi tre titoli delle Entrate)	25,47	25,91	23,12
<b>2 Entrate correnti</b>					
2.1	Indicatore di realizzazione delle previsioni di competenza concernenti le entrate correnti	Media accertamenti primi tre titoli di entrata nei tre esercizi precedenti / Stanziamenti di competenza dei primi tre titoli delle Entrate correnti (4)	111,78	115,65	116,56
2.2	Indicatore di realizzazione delle previsioni di cassa corrente	Media incassi primi tre titoli di entrata nei tre esercizi precedenti / Stanziamenti di cassa dei primi tre titoli delle Entrate correnti (4)	99,26		
2.3	Indicatore di realizzazione delle previsioni di competenza concernenti le entrate proprie	Media accertamenti nei tre esercizi precedenti (pdc E.1.01.00.00.000 Tributi - Compartecipazioni di tributi E.1.01.04.00.000 + E.3.00.00.00.000 Entrate extratributarie) / Stanziamenti di competenza dei primi tre titoli delle Entrate correnti (4)	83,78	86,68	87,36
2.4	Indicatore di realizzazione delle previsioni di cassa concernenti le entrate proprie	Media incassi nei tre esercizi precedenti (pdc E.1.01.00.00.000 Tributi - Compartecipazioni di tributi E.1.01.04.00.000 + E.3.00.00.00.000 Entrate extratributarie) / Stanziamenti di cassa dei primi tre titoli delle Entrate correnti (4)	74,11		
<b>3 Spese di personale</b>					

**Piano degli indicatori di bilancio**  
**Bilancio di previsione esercizi 2022, 2023 e 2024, approvato il 26/01/2022**  
**Indicatori sintetici**

TIPOLOGIA INDICATORE	DEFINIZIONE	VALORE INDICATORE (indicare tante colonne quanti sono gli esercizi considerati nel bilancio di previsione) (dati percentuali)		
		2022	2023	2024
3.1 Incidenza spesa personale sulla spesa corrente (Indicatore di equilibrio economico-finanziario)	Stanziamanti di competenza (Macroaggregato 1.1 + IRAP [pdc U.1.02.01.01] - FPV entrata concernente il Macroaggregato 1.1 + FPV spesa concernente il Macroaggregato 1.1) / Stanziamanti competenza (Spesa corrente - FCDE corrente - FPV di entrata concernente il Macroaggregato 1.1 + FPV spesa concernente il Macroaggregato 1.1)	21,81	22,49	22,29
3.2 Incidenza del salario accessorio ed incentivante rispetto al totale della spesa di personale. Indica il peso delle componenti afferenti la contrattazione decentrata dell'ente rispetto al totale dei redditi da lavoro	(pdc 1.01.01.004 + 1.01.01.008 indennità e altri compensi al personale a tempo indeterminato e determinato + pdc 1.01.01.003 + 1.01.01.007 straordinario al personale a tempo indeterminato e determinato + FPV in uscita concernente il Macroaggregato 1.1 – FPV di entrata concernente il Macroaggregato 1.1) / (Macroaggregato 1.1 + pdc 1.02.01.01 IRAP – FPV di entrata concernente il Macroaggregato 1.1 + FPV spesa concernente il Macroaggregato 1.1)	4,11	4,12	4,12
3.3 Incidenza della spesa di personale con forme di contratto flessibile. Indica come gli enti soddisfano le proprie esigenze di risorse umane, mixando le varie alternative contrattuali più rigide (personale dipendente) o meno rigide (forme di lavoro)	Stanziamanti di competenza (pdc U.1.03.02.010 Consulenze + pdc U.1.03.02.12 lavoro flessibile/LSU/Lavoro interinale) / Stanziamanti di competenza (Macroaggregato 1.1 Redditi di lavoro dipendente + pdc U.1.02.01.01 IRAP + FPV in uscita concernente il Macroaggregato 1.1 - FPV in entrata concernente il Macroaggregato 1.1)	0,00	0,00	0,00
3.4 Spesa di personale procapite (Indicatore di equilibrio dimensionale in valore assoluto)	Stanziamanti di competenza (Macroaggregato 1.1 + IRAP [pdc 1.02.01.01] - FPV entrata concernente il Macroaggregato 1.1 + FPV spesa concernente il Macroaggregato 1.1) / popolazione residente (Popolazione al 1° gennaio dell'esercizio di riferimento o, se non disponibile, al 1° gennaio dell'ultimo anno disponibile)	144,60	144,15	144,23
<b>4 Esternalizzazione dei servizi</b>				

**Piano degli indicatori di bilancio**  
**Bilancio di previsione esercizi 2022, 2023 e 2024, approvato il 26/01/2022**  
**Indicatori sintetici**

TIPOLOGIA INDICATORE	DEFINIZIONE	VALORE INDICATORE (indicare tante colonne quanti sono gli esercizi considerati nel bilancio di previsione) (dati percentuali)			
		2022	2023	2024	
4.1	Indicatore di esternalizzazione dei servizi	Stanziameti di competenza (pdc U.1.03.02.15.000 Contratti di servizio pubblico + pdc U.1.04.03.01.000 Trasferimenti correnti a imprese controllate + pdc U.1.04.03.02.000 Trasferimenti correnti a altre imprese partecipate) al netto del relativo FPV di spesa / totale stanziamenti di competenza spese Titolo I al netto del FPV	28,34	29,30	29,04
<b>5 Interessi passivi</b>					
5.1	Incidenza degli interessi passivi sulle entrate correnti (che ne costituiscono la fonte di copertura)	Stanziameti di competenza Macroaggregato 1.7 Interessi passivi / Stanziamenti di competenza primi tre titoli (Entrate correnti)	0,31	0,18	0,14
5.2	Incidenza degli interessi sulle anticipazioni sul totale degli interessi passivi	Stanziameti di competenza voce del piano dei conti finanziario U.1.07.06.04.000 Interessi passivi su anticipazioni di tesoreria / Stanziamenti di competenza Macroaggregato 1.7 Interessi passivi	1,14	2,07	2,62
5.3	Incidenza degli interessi di mora sul totale degli interessi passivi	Stanziameti di competenza voce del piano dei conti finanziario U.1.07.06.02.000 Interessi di mora / Stanziamenti di competenza Macroaggregato 1.7 Interessi passivi	0,00	0,00	0,00
<b>6 Investimenti</b>					
6.1	Incidenza investimenti su spesa corrente e in conto capitale	Totale stanziamento di competenza Macroaggregati 2.2 + 2.3 al netto dei relativi FPV / Totale stanziamento di competenza titolo 1° e 2° della spesa al netto del FPV	0,36	0,37	1,65
6.2	Investimenti diretti procapite (Indicatore di equilibrio dimensionale in valore assoluto)	Stanziameti di competenza per Macroaggregato 2.2 Investimenti fissi lordi e acquisto di terreni al netto del relativo FPV / popolazione residente (al 1° gennaio dell'esercizio di riferimento o, se non disponibile, al 1° gennaio dell'ultimo anno disponibile)	2,50	2,50	11,26

**Piano degli indicatori di bilancio**  
**Bilancio di previsione esercizi 2022, 2023 e 2024, approvato il 26/01/2022**  
**Indicatori sintetici**

TIPOLOGIA INDICATORE	DEFINIZIONE	VALORE INDICATORE (indicare tante colonne quanti sono gli esercizi considerati nel bilancio di previsione) (dati percentuali)		
		2022	2023	2024
6.3 Contributi agli investimenti procapite (Indicatore di equilibrio dimensionale in valore assoluto)	Stanziameti di competenza Macroaggregato 2.2 Contributi agli investimenti al netto del relativo FPV / popolazione residente (al 1° gennaio dell'esercizio di riferimento o, se non disponibile, al 1° gennaio dell'ultimo anno disponibile)	0,00	0,00	0,00
6.4 Investimenti complessivi procapite (Indicatore di equilibrio dimensionale in valore assoluto)	Totale stanziamenti di competenza per Macroaggregati 2.2 Investimenti fissi lordi e acquisto di terreni e 2.3 Contributi agli investimenti al netto dei relativi FPV / popolazione residente (al 1° gennaio dell'esercizio di riferimento o, se non disponibile, al 1° gennaio dell'ultimo anno disponibile)	2,50	2,50	11,26
6.5 Quota investimenti complessivi finanziati dal risparmio corrente	Margine corrente di competenza / Stanziamenti di competenza (Macroaggregato 2.2 Investimenti fissi lordi e acquisto di terreni + Macroaggregato 2.3 Contributi agli investimenti) (10)	0,01	0,01	0,00
6.6 Quota investimenti complessivi finanziati dal saldo positivo delle partite finanziarie	Saldo positivo di competenza delle partite finanziarie / Stanziamenti di competenza (Macroaggregato 2.2 Investimenti fissi lordi e acquisto di terreni + Macroaggregato 2.3 Contributi agli investimenti) (10)	0,00	0,00	0,00
6.7 Quota investimenti complessivi finanziati da debito	Stanziameti di competenza (Titolo 6 Accensione di prestiti - Categoria 6.02.02 Anticipazioni - Categoria 6.03.03 Accensione prestiti a seguito di escussione di garanzie - Accensioni di prestiti da rinegoziazioni)/Stanziamenti di competenza (Macroaggregato 2.2 Investimenti fissi lordi e acquisto di terreni + Macroaggregato 2.3 Contributi agli investimenti) (10)	0,00	0,00	0,00
<b>7 Debiti non finanziari</b>				



**Piano degli indicatori di bilancio**  
**Bilancio di previsione esercizi 2022, 2023 e 2024, approvato il 26/01/2022**  
**Indicatori sintetici**

TIPOLOGIA INDICATORE	DEFINIZIONE	VALORE INDICATORE (indicare tante colonne quanti sono gli esercizi considerati nel bilancio di previsione) (dati percentuali)		
		2022	2023	2024
7.1 Indicatore di smaltimento debiti commerciali	Stanziamiento di cassa (Macroaggregati 1.3 Acquisto di beni e servizi + 2.2 Investimenti fissi lordi e acquisto di terreni) / stanziamenti di competenza e residui al netto dei relativi FPV (Macroaggregati 1.3 Acquisto di beni e servizi + 2.2 Investimenti fissi lordi e acquisto di terreni)	99,97		
7.2 Indicatore di smaltimento debiti verso altre amministrazioni pubbliche	Stanziamiento di cassa [Trasferimenti correnti a Amministrazioni Pubbliche (U.1.04.01.00.000) + Trasferimenti di tributi (U.1.05.00.00.000) + Fondi perequativi (U.1.06.00.00.000) + Contributi agli investimenti a Amministrazioni pubbliche (U.2.03.01.00.000) + Altri trasferimenti in conto capitale (U.2.04.01.00.000 + U.2.04.11.00.000 + U.2.04.16.00.000 + U.2.04.21.00.000)] / stanziamenti di competenza e residui, al netto dei relativi FPV, dei [Trasferimenti correnti a Amministrazioni Pubbliche (U.1.04.01.00.000) + Trasferimenti di tributi (U.1.05.00.00.000) + Fondi perequativi (U.1.06.00.00.000) + Contributi agli investimenti a Amministrazioni pubbliche (U.2.03.01.00.000) + Altri trasferimenti in conto capitale (U.2.04.01.00.000 + U.2.04.11.00.000 + U.2.04.16.00.000 + U.2.04.21.00.000)]	100,00		
<b>8 Debiti finanziari</b>				
8.1 Incidenza estinzioni debiti finanziari	(Totale competenza Titolo 4 della spesa) / Debito da finanziamento al 31/12 dell'esercizio precedente (2)	15,74	14,98	5,41

**Piano degli indicatori di bilancio**  
**Bilancio di previsione esercizi 2022, 2023 e 2024, approvato il 26/01/2022**  
**Indicatori sintetici**

TIPOLOGIA INDICATORE	DEFINIZIONE	VALORE INDICATORE (indicare tante colonne quanti sono gli esercizi considerati nel bilancio di previsione) (dati percentuali)		
		2022	2023	2024
8.2 Sostenibilità debiti finanziari	Stanziamenti di competenza [1.7 Interessi passivi - Interessi di mora (U.1.07.06.02.000) - Interessi per anticipazioni prestiti (U.1.07.06.04.000)] + Titolo 4 della spesa - [Entrate categoria 4.02.06.00.000 Contributi agli investimenti direttamente destinati al rimborso dei prestiti da amministrazioni pubbliche + Trasferimenti in conto capitale per assunzione di debiti dell'amministrazione da parte di amministrazioni pubbliche (E.4.03.01.00.000) + Trasferimenti in conto capitale da parte di amministrazioni pubbliche per cancellazione di debiti dell'amministrazione (E.4.03.04.00.000)] / Stanziamenti competenza titoli 1, 2 e 3 delle entrate	4,98	4,77	1,81
8.3 Indebitamento procapite (in valore assoluto)	Debito di finanziamento al 31/12 (2) / popolazione residente (al 1° gennaio dell'esercizio di riferimento o, se non disponibile, al 1° gennaio dell'ultimo anno disponibile)	209,39		
<b>9 Composizione avanzo di amministrazione presunto dell'esercizio precedente (5)</b>				
9.1 Incidenza quota libera di parte corrente nell'avanzo presunto	Quota libera di parte corrente dell'avanzo presunto/Avanzo di amministrazione presunto (6)	74,65		
9.2 Incidenza quota libera in c/capitale nell'avanzo presunto	Quota libera in conto capitale dell'avanzo presunto/Avanzo di amministrazione presunto (7)	12,18		
9.3 Incidenza quota accantonata nell'avanzo presunto	Quota accantonata dell'avanzo presunto/Avanzo di amministrazione presunto (8)	5,46		
9.4 Incidenza quota vincolata nell'avanzo presunto	Quota vincolata dell'avanzo presunto/Avanzo di amministrazione presunto (9)	7,70		
<b>10 Disavanzo di amministrazione presunto dell'esercizio precedente</b>				

**Piano degli indicatori di bilancio**  
**Bilancio di previsione esercizi 2022, 2023 e 2024, approvato il 26/01/2022**  
**Indicatori sintetici**

TIPOLOGIA INDICATORE	DEFINIZIONE	VALORE INDICATORE (indicare tante colonne quanti sono gli esercizi considerati nel bilancio di previsione) (dati percentuali)		
		2022	2023	2024
10.1	Quota disavanzo che si prevede di ripianare nell'esercizio	Disavanzo iscritto in spesa del bilancio di previsione / Totale disavanzo di amministrazione di cui alla lettera E dell'allegato riguardante il risultato di amministrazione presunto (3)		
10.2	Sostenibilità patrimoniale del disavanzo presunto	Totale disavanzo di amministrazione di cui alla lettera E dell'allegato riguardante il risultato di amministrazione presunto (3) / Patrimonio netto (1)		
10.3	Sostenibilità disavanzo a carico dell'esercizio	0,00	0,00	0,00
<b>11 Fondo pluriennale vincolato</b>				
11.1	Utilizzo del FPV	(Fondo pluriennale vincolato corrente e capitale iscritto in entrata del bilancio - Quota del fondo pluriennale vincolato non destinata ad essere utilizzata nel corso dell'esercizio e rinviata agli esercizi successivi) / Fondo pluriennale vincolato corrente e capitale iscritto in entrata nel bilancio. (Per il FPV riferirsi ai valori riportati nell'allegato del bilancio di previsione concernente il FPV, totale delle colonne a) e c)		
<b>12 Partite di giro e conto terzi</b>				
12.1	Incidenza partite di giro e conto terzi in entrata	Totale stanziamenti di competenza per Entrate per conto terzi e partite di giro / Totale stanziamenti primi tre titoli delle entrate (al netto delle operazioni riguardanti la gestione della cassa vincolata)		
12.2	Incidenza partite di giro e conto terzi in uscita	Totale stanziamenti di competenza per Uscite per conto terzi e partite di giro / Totale stanziamenti di competenza del titolo I della spesa (al netto delle operazioni riguardanti la gestione della cassa vincolata)		

**Piano degli indicatori di bilancio**  
**Bilancio di previsione esercizi 2022, 2023 e 2024, approvato il 26/01/2022**  
**Indicatori sintetici**

TIPOLOGIA INDICATORE	DEFINIZIONE	VALORE INDICATORE (indicare tante colonne quanti sono gli esercizi considerati nel bilancio di previsione) (dati percentuali)		
		2022	2023	2024

(1) Il Patrimonio netto è pari alla Lettera A) dell'ultimo stato patrimoniale passivo disponibile. In caso di Patrimonio netto negativo, l'indicatore non si calcola e si segnala che l'ente ha il patrimonio netto negativo. L'indicatore è elaborato a partire dal 2018, salvo per gli enti che hanno partecipato alla sperimentazione che lo elaborano a decorrere dal 2016. Gli enti locali delle Autonomie speciali che adottano il DLgs 118/2011 dal 2016 e gli enti locali con popolazione inferiore a 5.000 abitanti elaborano l'indicatore a decorrere dal 2019.

(2) Il debito di finanziamento è pari alla Lettera D1 dell'ultimo stato patrimoniale passivo disponibile. L'indicatore è elaborato a partire dal 2018, salvo che per gli enti che hanno partecipato alla sperimentazione che lo elaborano a decorrere dal 2016. Gli enti locali delle Autonomie speciali che adottano il DLgs 118/2011 dal 2016 e gli enti locali con popolazione inferiore a 5.000 abitanti elaborano l'indicatore a decorrere dal 2019.

(3) Indicatore da elaborare solo se la voce E dell'allegato a) al bilancio di previsione è negativo. Il disavanzo di amministrazione è pari all'importo della voce E. Ai fini dell'elaborazione dell'indicatore, non si considera il disavanzo tecnico di cui all'articolo 3, comma 13, del DLgs 118/2011.

(4) La media dei tre esercizi precedenti è riferita agli ultimi tre consuntivi approvati o in caso di mancata approvazione degli ultimi consuntivi, ai dati di preconsuntivo. In caso di esercizio provvisorio è possibile fare riferimento ai dati di preconsuntivo dell'esercizio precedente. Per gli enti che non sono rientrati nel periodo di sperimentazione, nel 2016 sostituire la media con gli accertamenti del 2015 (dati stimati o, se disponibili, di preconsuntivo). Nel 2017 sostituire la media triennale con quella biennale (per il 2016 fare riferimento a dati stimati o, se disponibili, di preconsuntivo). Gli enti locali delle Autonomie speciali che adottano il DLgs 118/2011 a decorrere dal 2016, elaborano l'indicatore a decorrere dal 2017.

(5) Da compilare solo se la voce E, dell'allegato al bilancio concernente il risultato di amministrazione presunto è positivo o pari a 0.

(6) La quota libera di parte corrente del risultato di amministrazione presunto è pari alla voce E riportata nell'allegato a) al bilancio di previsione. Il risultato di amministrazione presunto è pari alla lettera A riportata nell'allegato a) al bilancio di previsione.

(7) La quota libera in c/capitale del risultato di amministrazione presunto è pari alla voce D riportata nell'allegato a) al bilancio di previsione. Il risultato di amministrazione presunto è pari alla lettera A riportata nel predetto allegato a).

(8) La quota accantonata del risultato di amministrazione presunto è pari alla voce B riportata nell'allegato a) al bilancio di previsione. Il risultato di amministrazione presunto è pari alla lettera A riportata nel predetto allegato a).

(9) La quota vincolata del risultato di amministrazione presunto è pari alla voce C riportata nell'allegato a) al bilancio di previsione. Il risultato di amministrazione presunto è pari alla lettera A riportata nel predetto allegato a).

(10) Indicare al numeratore solo la quota del finanziamento destinata alla copertura di investimenti, e al denominatore escludere gli investimenti che, nell'esercizio, sono finanziati dal FPV.

**Piano degli indicatori di bilancio**  
**Bilancio di previsione esercizi 2022, 2023 e 2024, approvato il 26/01/2022**  
**Indicatori analitici concernenti la composizione delle entrate e la capacità di riscossione**

Titolo Tipologia	Denominazione	Composizione delle entrate (dati percentuali)				Percentuale riscossione entrate	
		Esercizio 2022: Previsioni competenza / totale previsioni competenza	Esercizio 2023: Previsioni competenza / totale previsioni competenza	Esercizio 2024: Previsioni competenza / totale previsioni competenza	Media accertamenti nei tre esercizi precedenti / Media Totale accertamenti nei tre esercizi precedenti (*)	Previsioni cassa esercizio 2022 / (previsioni competenza + residui) esercizio 2022	Media riscossioni nei tre esercizi precedenti / Media accertamenti nei tre esercizi precedenti (*)
<b>Titolo 1</b>	<b>Entrate correnti di natura tributaria,contributiva e perequativa</b>						
10101	Tipologia 101: Imposte tasse e proventi assimilati	41,56	42,67	42,99	41,56	100,00	97,99
10104	Tipologia 104: Compartecipazioni di tributi	0,00	0,00	0,00	0,00	0,00	0,00
10301	Tipologia 301: Fondi perequativi da Amministrazioni Centrali	14,06	14,44	14,55	13,07	100,00	100,00
10302	Tipologia 302: Fondi perequativi dalla Regione o Provincia autonoma	0,00	0,00	0,00	0,00	0,00	0,00
<b>10000</b>	<b>Totale Titolo 1: Entrate correnti di natura tributaria,contributiva e perequativa</b>	<b>55,62</b>	<b>57,11</b>	<b>57,54</b>	<b>54,63</b>	<b>100,00</b>	<b>98,47</b>
<b>Titolo 2</b>	<b>Trasferimenti correnti</b>						
20101	Tipologia 101: Trasferimenti correnti da Amministrazioni pubbliche	3,10	0,58	0,69	6,43	100,00	79,33
20102	Tipologia 102: Trasferimenti correnti da Famiglie	0,00	0,00	0,00	0,03	0,00	100,00
20103	Tipologia 103: Trasferimenti correnti da Imprese	0,05	0,05	0,05	0,29	100,00	100,00
20104	Tipologia 104: Trasferimenti correnti da Istituzioni Sociali Private	0,00	0,00	0,00	0,00	0,00	0,00
20105	Tipologia 105: Trasferimenti correnti dall'Unione Europea e dal Resto del Mondo	0,00	0,00	0,00	0,00	0,00	0,00
<b>20000</b>	<b>Totale Titolo 2: Trasferimenti correnti</b>	<b>3,15</b>	<b>0,63</b>	<b>0,74</b>	<b>6,75</b>	<b>100,00</b>	<b>80,10</b>
<b>Titolo 3</b>	<b>Entrate extratributarie</b>						
30100	Tipologia 100: Vendita di beni e servizi e proventi derivanti dalla gestione dei beni	11,23	11,57	11,65	11,16	100,00	99,44
30200	Tipologia 200: Proventi derivanti dall'attività di controllo e repressione delle irregolarità e degli illeciti	0,08	0,09	0,09	0,10	100,00	97,04
30300	Tipologia 300: Interessi attivi	0,01	0,01	0,01	0,00	100,00	100,00
30400	Tipologia 400: Altre entrate da redditi da capitale	1,33	1,36	1,37	3,45	100,00	100,00
30500	Tipologia 500: Rimborsi e altre entrate correnti	3,39	3,48	2,82	3,03	100,00	76,51
<b>30000</b>	<b>Totale Titolo 3: Entrate extratributarie</b>	<b>16,04</b>	<b>16,51</b>	<b>15,94</b>	<b>17,74</b>	<b>100,00</b>	<b>95,05</b>

**Piano degli indicatori di bilancio**  
**Bilancio di previsione esercizi 2022, 2023 e 2024, approvato il 26/01/2022**  
**Indicatori analitici concernenti la composizione delle entrate e la capacità di riscossione**

Titolo Tipologia	Denominazione	Composizione delle entrate (dati percentuali)				Percentuale riscossione entrate	
		Esercizio 2022: Previsioni competenza / totale previsioni competenza	Esercizio 2023: Previsioni competenza / totale previsioni competenza	Esercizio 2024: Previsioni competenza / totale previsioni competenza	Media accertamenti nei tre esercizi precedenti / Media Totale accertamenti nei tre esercizi precedenti (*)	Previsioni cassa esercizio 2022 / (previsioni competenza + residui) esercizio 2022	Media riscossioni nei tre esercizi precedenti / Media accertamenti nei tre esercizi precedenti (*)
<b>Titolo 4</b>	<b>Entrate in conto capitale</b>						
40100	Tipologia 100: Tributi in conto capitale	0,00	0,00	0,00	0,00	0,00	0,00
40200	Tipologia 200: Contributi agli investimenti	1,59	1,50	1,37	7,25	100,00	58,73
40300	Tipologia 300: Altri trasferimenti in conto capitale	0,00	0,00	0,00	0,00	0,00	0,00
40400	Tipologia 400: Entrate da alienazione di beni materiali e immateriali	0,00	0,00	0,00	1,19	0,00	100,00
40500	Tipologia 500: Altre entrate in conto capitale	0,27	0,27	0,27	0,44	100,00	100,00
<b>40000</b>	<b>Totale Titolo 4: Entrate in conto capitale</b>	<b>1,86</b>	<b>1,77</b>	<b>1,64</b>	<b>8,88</b>	<b>100,00</b>	<b>62,84</b>
<b>Titolo 5</b>	<b>Entrate da riduzione di attività finanziarie</b>						
50100	Tipologia 100: Alienazione di attività finanziarie	0,00	0,00	0,00	0,00	0,00	0,00
50200	Tipologia 200: Riscossione crediti di breve termine	0,00	0,00	0,00	0,00	0,00	0,00
50300	Tipologia 300: Riscossione crediti di medio-lungo termine	0,00	0,00	0,00	0,00	0,00	0,00
50400	Tipologia 400: Altre entrate per riduzione di attività finanziarie	0,00	0,00	0,00	0,00	0,00	0,00
<b>50000</b>	<b>Totale Titolo 5: Entrate da riduzione di attività finanziarie</b>	<b>0,00</b>	<b>0,00</b>	<b>0,00</b>	<b>0,00</b>	<b>0,00</b>	<b>0,00</b>
<b>Titolo 6</b>	<b>Accensione di prestiti</b>						
60100	Tipologia 100: Emissione di titoli obbligazionari	0,00	0,00	0,00	0,00	0,00	0,00
60200	Tipologia 200: Accensione Prestiti a breve termine	0,00	0,00	0,00	0,00	0,00	0,00
60300	Tipologia 300: Accensione Mutui e altri finanziamenti a medio lungo termine	0,00	0,00	0,00	2,84	100,00	76,52
60400	Tipologia 400: Altre forme di indebitamento	0,00	0,00	0,00	0,00	0,00	0,00
<b>60000</b>	<b>Totale Titolo 6: Accensione di prestiti</b>	<b>0,00</b>	<b>0,00</b>	<b>0,00</b>	<b>2,84</b>	<b>100,00</b>	<b>76,52</b>
<b>Titolo 7</b>	<b>Anticipazioni da istituto tesoriere/cassiere</b>						
70100	Tipologia 100: Anticipazioni da istituto tesoriere/cassiere	5,30	5,45	5,48	0,00	100,00	0,00
<b>70000</b>	<b>Totale Titolo 7: Anticipazioni da istituto tesoriere/cassiere</b>	<b>5,30</b>	<b>5,45</b>	<b>5,48</b>	<b>0,00</b>	<b>100,00</b>	<b>0,00</b>
<b>Titolo 9</b>	<b>Entrate per conto di terzi e partite di giro</b>						
90100	Tipologia 100: Entrate per partite di giro	14,92	15,33	15,44	7,63	100,00	99,81
90200	Tipologia 200: Entrate per conto terzi	3,11	3,20	3,22	1,53	100,00	96,96
<b>90000</b>	<b>Totale Titolo 9: Entrate per conto di terzi e partite di giro</b>	<b>18,03</b>	<b>18,53</b>	<b>18,66</b>	<b>9,16</b>	<b>100,00</b>	<b>99,31</b>
	<b>TOTALE ENTRATE</b>	<b>100,00</b>	<b>100,00</b>	<b>100,00</b>	<b>100,00</b>	<b>100,00</b>	<b>90,59</b>

**Piano degli indicatori di bilancio**  
**Bilancio di previsione esercizi 2022, 2023 e 2024, approvato il 26/01/2022**  
**Indicatori analitici concernenti la composizione delle entrate e la capacità di riscossione**

Titolo Tipologia	Denominazione	Composizione delle entrate (dati percentuali)				Percentuale riscossione entrate	
		Esercizio 2022: Previsioni competenza / totale previsioni competenza	Esercizio 2023: Previsioni competenza / totale previsioni competenza	Esercizio 2024: Previsioni competenza / totale previsioni competenza	Media accertamenti nei tre esercizi precedenti / Media Totale accertamenti nei tre esercizi precedenti (*)	Previsioni cassa esercizio 2022 / (previsioni competenza + residui) esercizio 2022	Media riscossioni nei tre esercizi precedenti / Media accertamenti nei tre esercizi precedenti (*)

(\*) La media dei tre esercizi precedenti è riferita agli ultimi tre consuntivi disponibili. In caso di esercizio provvisorio è possibile fare riferimento ai dati di preconsuntivo dell'esercizio precedente. Nel 2016 sostituire la media degli accertamenti con gli accertamenti del 2015 stimati e la media degli incassi con gli incassi 2015 stimati (se disponibili, dati preconsuntivo). Nel 2017 sostituire la media triennale con quella biennale (per i dati 2016 fare riferimento a stime, o se disponibili, a dati di preconsuntivo). Gli enti locali delle Autonomie speciali che adottano il DLgs 118/2011 a decorrere dal 2016 non elaborano l'indicatore nell'esercizio 2016.

## Piano degli indicatori di bilancio

**Indicatori analitici concernenti la composizione delle spese per missioni e programmi e la capacità dell'amministrazione di pagare i debiti negli esercizi di riferimento  
Bilancio di previsione esercizi 2022, 2023 e 2024, approvato il 26/01/2022**

MISSIONI E PROGRAMMI		BILANCIO DI PREVISIONE ESERCIZI 2022, 2023 e 2024 (dati percentuali)							MEDIA TRE RENDICONTI PRECEDENTI ( O DI PRECONSUNTIVO DISPONIBILE) (*) (dati percentuali)		
		ESERCIZIO 2022			ESERCIZIO 2023		ESERCIZIO 2024		Incidenza Missione Programma: Media (Impegni + FPV)/Media Totale impegni + Totale FPV	di cui incidenza FPV: Media FPV / Media Totale FPV	Capacità di pagamento: Media (Pagam. c/comp + Pagam. c/residui) / Media (Impegni + residui definitivi
		Incidenza Missione/Program ma: Previsioni stanziamento/totale previsioni missioni	di cui incidenza FPV: Previsioni stanziamento FPV/ Previsione FPV total	Capacità di pagamento: Previsioni cassa/ (previsioni copetenza - PFV + residui)	Incidenza Missione/Program ma: Previsioni stanziamento/totale previsioni missioni	di cui incidenza FPV: Previsioni stanziamento FPV/ Previsione FPV total	Incidenza Missione/Program ma: Previsioni stanziamento/totale previsioni missioni	di cui incidenza FPV: Previsioni stanziamento FPV/ Previsione FPV total			
<b>Missione 01 Servizi istituzionali, generali e di gestione</b>											
01	Organi istituzionali	1,55	0,00	100,00	1,67	0,00	1,79	0,00	1,48	0,00	85,30
02	Segreteria generale	9,71	0,00	100,00	9,65	0,00	9,72	0,00	14,56	21,53	82,24
03	Gestione economica, finanziaria, programmazione e provveditorato	3,25	0,00	100,00	3,34	0,00	3,36	0,00	2,67	0,00	98,53
04	Gestione delle entrate tributarie e servizi fiscali	0,98	0,00	100,00	1,00	0,00	1,01	0,00	0,93	0,31	75,83
05	Gestione dei beni demaniali e patrimoniali	0,61	0,00	100,00	0,64	0,00	0,65	0,00	0,66	0,00	68,56
06	Ufficio tecnico	5,37	0,00	100,00	5,54	0,00	5,58	0,00	6,48	0,73	70,26
07	Elezioni e consultazioni popolari - Anagrafe e stato civile	0,00	0,00	0,00	0,00	0,00	0,00	0,00	0,00	0,00	0,00
08	Statistica e sistemi informativi	0,00	0,00	0,00	0,00	0,00	0,00	0,00	0,00	0,00	0,00
09	Assistenza tecnico-amministrativa agli enti locali	0,00	0,00	0,00	0,00	0,00	0,00	0,00	0,00	0,00	0,00
10	Risorse umane	0,00	0,00	0,00	0,00	0,00	0,00	0,00	0,00	0,00	0,00
11	Altri servizi generali	0,40	0,00	100,00	0,41	0,00	0,42	0,00	0,01	0,00	100,00
<b>Totale Missione 01 Servizi istituzionali, generali e di gestione</b>		<b>21,87</b>	<b>0,00</b>	<b>100,00</b>	<b>22,25</b>	<b>0,00</b>	<b>22,53</b>	<b>0,00</b>	<b>26,79</b>	<b>22,57</b>	<b>79,78</b>
<b>Missione 02 Giustizia</b>											
01	Uffici giudiziari	0,00	0,00	0,00	0,00	0,00	0,00	0,00	0,00	0,00	0,00
02	Casa circondariale e altri servizi	0,00	0,00	0,00	0,00	0,00	0,00	0,00	0,00	0,00	0,00
<b>Totale Missione 02 Giustizia</b>		<b>0,00</b>	<b>0,00</b>	<b>0,00</b>	<b>0,00</b>	<b>0,00</b>	<b>0,00</b>	<b>0,00</b>	<b>0,00</b>	<b>0,00</b>	<b>0,00</b>



## Piano degli indicatori di bilancio

**Indicatori analitici concernenti la composizione delle spese per missioni e programmi e la capacità dell'amministrazione di pagare i debiti negli esercizi di riferimento  
Bilancio di previsione esercizi 2022, 2023 e 2024, approvato il 26/01/2022**

MISSIONI E PROGRAMMI		BILANCIO DI PREVISIONE ESERCIZI 2022, 2023 e 2024 (dati percentuali)							MEDIA TRE RENDICONTI PRECEDENTI ( O DI PRECONSUNTIVO DISPONIBILE) (*) (dati percentuali)		
		ESERCIZIO 2022			ESERCIZIO 2023		ESERCIZIO 2024		Incidenza Missione Programma: Media (Impegni + FPV)/Media Totale impegni + Totale FPV	di cui incidenza FPV: Media FPV / Media Totale FPV	Capacità di pagamento: Media (Pagam. c/comp + Pagam. c/residui) / Media (Impegni + residui definitivi
		Incidenza Missione/Program ma: Previsioni stanziamento/totale previsioni missioni	di cui incidenza FPV: Previsioni stanziamento FPV/ Previsione FPV total	Capacità di pagamento: Previsioni cassa/ (previsioni copetenza - PFV + residui)	Incidenza Missione/Program ma: Previsioni stanziamento/totale previsioni missioni	di cui incidenza FPV: Previsioni stanziamento FPV/ Previsione FPV total	Incidenza Missione/Program ma: Previsioni stanziamento/totale previsioni missioni	di cui incidenza FPV: Previsioni stanziamento FPV/ Previsione FPV total			
<b>Missione 03 Ordine pubblico e sicurezza</b>											
01	Polizia locale e amministrativa	2,57	0,00	98,82	2,63	0,00	2,65	0,00	2,36	0,06	96,78
02	Sistema integrato di sicurezza urbana	0,00	0,00	100,00	0,00	0,00	0,00	0,00	1,36	5,68	0,00
<b>Totale Missione 03 Ordine pubblico e sicurezza</b>		<b>2,57</b>	<b>0,00</b>	<b>99,06</b>	<b>2,63</b>	<b>0,00</b>	<b>2,65</b>	<b>0,00</b>	<b>3,72</b>	<b>5,74</b>	<b>75,44</b>
<b>Missione 04 Istruzione e diritto allo studio</b>											
01	Istruzione prescolastica	3,23	0,00	100,00	3,24	0,00	3,26	0,00	4,69	3,97	77,01
02	Altri ordini di istruzione non universitaria	8,36	0,00	100,00	8,33	0,00	8,39	0,00	9,73	24,42	83,19
04	Istruzione universitaria	0,00	0,00	0,00	0,00	0,00	0,00	0,00	0,00	0,00	0,00
05	Istruzione tecnica superiore	0,00	0,00	0,00	0,00	0,00	0,00	0,00	0,00	0,00	0,00
06	Servizi ausiliari all'istruzione	1,34	0,00	100,00	1,37	0,00	1,38	0,00	1,09	0,00	49,25
07	Diritto allo studio	0,03	0,00	100,00	0,03	0,00	0,03	0,00	0,01	0,00	59,88
<b>Totale Missione 04 Istruzione e diritto allo studio</b>		<b>12,96</b>	<b>0,00</b>	<b>100,00</b>	<b>12,97</b>	<b>0,00</b>	<b>13,06</b>	<b>0,00</b>	<b>15,52</b>	<b>28,39</b>	<b>74,74</b>
<b>Missione 05 Tutela e valorizzazione dei beni e delle attività culturali</b>											
01	Valorizzazione dei beni di interesse storico	0,00	0,00	0,00	0,00	0,00	0,00	0,00	0,00	0,00	0,00
02	Attività culturali e interventi diversi nel settore culturale	1,77	0,00	100,00	1,82	0,00	1,83	0,00	1,67	0,00	84,89
<b>Totale Missione 05 Tutela e valorizzazione dei beni e delle attività culturali</b>		<b>1,77</b>	<b>0,00</b>	<b>100,00</b>	<b>1,82</b>	<b>0,00</b>	<b>1,83</b>	<b>0,00</b>	<b>1,67</b>	<b>0,00</b>	<b>84,89</b>
<b>Missione 06 Politiche giovanili, sport e tempo libero</b>											
01	Sport e tempo libero	1,82	0,00	99,78	1,87	0,00	1,88	0,00	5,25	25,52	86,23
02	Giovani	0,00	0,00	0,00	0,00	0,00	0,00	0,00	0,00	0,00	0,00
<b>Totale Missione 06 Politiche giovanili, sport e tempo libero</b>		<b>1,82</b>	<b>0,00</b>	<b>99,78</b>	<b>1,87</b>	<b>0,00</b>	<b>1,88</b>	<b>0,00</b>	<b>5,25</b>	<b>25,52</b>	<b>86,23</b>

## Piano degli indicatori di bilancio

**Indicatori analitici concernenti la composizione delle spese per missioni e programmi e la capacità dell'amministrazione di pagare i debiti negli esercizi di riferimento  
Bilancio di previsione esercizi 2022, 2023 e 2024, approvato il 26/01/2022**

MISSIONI E PROGRAMMI	BILANCIO DI PREVISIONE ESERCIZI 2022, 2023 e 2024 (dati percentuali)								MEDIA TRE RENDICONTI PRECEDENTI ( O DI PRECONSUNTIVO DISPONIBILE) (*) (dati percentuali)		
	ESERCIZIO 2022			ESERCIZIO 2023			ESERCIZIO 2024		Incidenza Missione Programma: Media (Impegni + FPV)/Media Totale impegni + Totale FPV	di cui incidenza FPV: Media FPV / Media Totale FPV	Capacità di pagamento: Media (Pagam. c/comp + Pagam. c/residui) / Media (Impegni + residui definitivi
	Incidenza Missione/Program ma: Previsioni stanziamento/totale previsioni missioni	di cui incidenza FPV: Previsioni stanziamento FPV/ Previsione FPV total	Capacità di pagamento: Previsioni cassa/ (previsioni copetenza - PFV + residui)	Incidenza Missione/Program ma: Previsioni stanziamento/totale previsioni missioni	di cui incidenza FPV: Previsioni stanziamento FPV/ Previsione FPV total	Incidenza Missione/Program ma: Previsioni stanziamento/totale previsioni missioni	di cui incidenza FPV: Previsioni stanziamento FPV/ Previsione FPV total				
<b>Missione 07 Turismo</b>											
01 Sviluppo e valorizzazione del turismo	0,40	0,00	100,00	0,44	0,00	0,44	0,00	0,83	0,00	79,64	
<b>Totale Missione 07 Turismo</b>	<b>0,40</b>	<b>0,00</b>	<b>100,00</b>	<b>0,44</b>	<b>0,00</b>	<b>0,44</b>	<b>0,00</b>	<b>0,83</b>	<b>0,00</b>	<b>79,64</b>	
<b>Missione 08 Assetto del territorio ed edilizia abitativa</b>											
01 Urbanistica e assetto del territorio	0,00	0,00	100,00	0,00	0,00	0,00	0,00	0,01	0,00	83,28	
02 Edilizia residenziale pubblica e locale e piani di edilizia economico-popolare	0,00	0,00	0,00	0,00	0,00	0,00	0,00	0,00	0,00	0,00	
<b>Totale Missione 08 Assetto del territorio ed edilizia abitativa</b>	<b>0,00</b>	<b>0,00</b>	<b>100,00</b>	<b>0,00</b>	<b>0,00</b>	<b>0,00</b>	<b>0,00</b>	<b>0,01</b>	<b>0,00</b>	<b>83,28</b>	
<b>Missione 09 Sviluppo sostenibile e tutela del territorio e dell'ambiente</b>											
01 Difesa del suolo	0,00	0,00	0,00	0,00	0,00	0,00	0,00	0,08	0,00	0,00	
02 Tutela, valorizzazione e recupero ambientale	4,06	0,00	100,00	2,07	0,00	2,08	0,00	6,29	0,00	80,19	
03 Rifiuti	14,18	0,00	100,00	14,57	0,00	14,67	0,00	11,71	0,00	84,61	
04 Servizio idrico integrato	0,00	0,00	0,00	0,00	0,00	0,00	0,00	0,00	0,00	0,00	
05 Aree protette, parchi naturali, protezione naturalistica e forestazione	0,00	0,00	0,00	0,00	0,00	0,00	0,00	0,00	0,00	0,00	
06 Tutela e valorizzazione delle risorse idriche	0,00	0,00	0,00	0,00	0,00	0,00	0,00	0,00	0,00	0,00	
07 Sviluppo sostenibile territorio montano piccoli Comuni	0,00	0,00	0,00	0,00	0,00	0,00	0,00	0,00	0,00	0,00	
08 Qualità dell'aria e riduzione dell'inquinamento	0,00	0,00	0,00	0,00	0,00	0,00	0,00	0,00	0,00	0,00	
<b>Totale Missione 09 Sviluppo sostenibile e tutela del territorio e dell'ambiente</b>	<b>18,24</b>	<b>0,00</b>	<b>100,00</b>	<b>16,64</b>	<b>0,00</b>	<b>16,75</b>	<b>0,00</b>	<b>18,08</b>	<b>0,00</b>	<b>82,72</b>	

## Piano degli indicatori di bilancio

**Indicatori analitici concernenti la composizione delle spese per missioni e programmi e la capacità dell'amministrazione di pagare i debiti negli esercizi di riferimento  
Bilancio di previsione esercizi 2022, 2023 e 2024, approvato il 26/01/2022**

MISSIONI E PROGRAMMI		BILANCIO DI PREVISIONE ESERCIZI 2022, 2023 e 2024 (dati percentuali)							MEDIA TRE RENDICONTI PRECEDENTI ( O DI PRECONSUNTIVO DISPONIBILE) (*) (dati percentuali)		
		ESERCIZIO 2022			ESERCIZIO 2023		ESERCIZIO 2024		Incidenza Missione Programma: Media (Impegni + FPV)/Media Totale impegni + Totale FPV	di cui incidenza FPV: Media FPV / Media Totale FPV	Capacità di pagamento: Media (Pagam. c/comp + Pagam. c/residui) / Media (Impegni + residui definitivi
		Incidenza Missione/Program ma: Previsioni stanziamento/totale previsioni missioni	di cui incidenza FPV: Previsioni stanziamento FPV/ Previsione FPV total	Capacità di pagamento: Previsioni cassa/ (previsioni copetenza - PFV + residui)	Incidenza Missione/Program ma: Previsioni stanziamento/totale previsioni missioni	di cui incidenza FPV: Previsioni stanziamento FPV/ Previsione FPV total	Incidenza Missione/Program ma: Previsioni stanziamento/totale previsioni missioni	di cui incidenza FPV: Previsioni stanziamento FPV/ Previsione FPV total			
<b>Missione 10 Trasporti e diritto alla mobilità</b>											
01	Trasporto ferroviario	0,00	0,00	0,00	0,00	0,00	0,00	0,00	0,00	0,00	0,00
02	Trasporto pubblico locale	0,00	0,00	0,00	0,00	0,00	0,00	0,00	0,00	0,00	0,00
03	Trasporto per vie d'acqua	0,00	0,00	0,00	0,00	0,00	0,00	0,00	0,00	0,00	0,00
04	Altre modalità di trasporto	0,00	0,00	0,00	0,00	0,00	0,00	0,00	0,00	0,00	0,00
05	Viabilità e infrastrutture stradali	5,45	0,00	100,00	5,71	0,00	7,09	0,00	10,92	17,77	50,76
<b>Totale Missione 10 Trasporti e diritto alla mobilità</b>		<b>5,45</b>	<b>0,00</b>	<b>100,00</b>	<b>5,71</b>	<b>0,00</b>	<b>7,09</b>	<b>0,00</b>	<b>10,92</b>	<b>17,77</b>	<b>50,76</b>
<b>Missione 11 Soccorso civile</b>											
01	Sistema di protezione civile	0,00	0,00	0,00	0,00	0,00	0,00	0,00	0,06	0,00	100,00
02	Interventi a seguito di calamità naturali	0,00	0,00	0,00	0,00	0,00	0,00	0,00	0,00	0,00	0,00
<b>Totale Missione 11 Soccorso civile</b>		<b>0,00</b>	<b>0,00</b>	<b>0,00</b>	<b>0,00</b>	<b>0,00</b>	<b>0,00</b>	<b>0,00</b>	<b>0,06</b>	<b>0,00</b>	<b>100,00</b>

## Piano degli indicatori di bilancio

**Indicatori analitici concernenti la composizione delle spese per missioni e programmi e la capacità dell'amministrazione di pagare i debiti negli esercizi di riferimento  
Bilancio di previsione esercizi 2022, 2023 e 2024, approvato il 26/01/2022**

MISSIONI E PROGRAMMI		BILANCIO DI PREVISIONE ESERCIZI 2022, 2023 e 2024 (dati percentuali)							MEDIA TRE RENDICONTI PRECEDENTI ( O DI PRECONSUNTIVO DISPONIBILE) (*) (dati percentuali)		
		ESERCIZIO 2022			ESERCIZIO 2023		ESERCIZIO 2024		Incidenza Missione Programma: Media (Impegni + FPV)/Media Totale impegni + Totale FPV	di cui incidenza FPV: Media FPV / Media Totale FPV	Capacità di pagamento: Media (Pagam. c/comp + Pagam. c/residui) / Media (Impegni + residui definitivi
		Incidenza Missione/Program ma: Previsioni stanziamento/totale previsioni missioni	di cui incidenza FPV: Previsioni stanziamento FPV/ Previsione FPV total	Capacità di pagamento: Previsioni cassa/ (previsioni copetenza - PFV + residui)	Incidenza Missione/Program ma: Previsioni stanziamento/totale previsioni missioni	di cui incidenza FPV: Previsioni stanziamento FPV/ Previsione FPV total	Incidenza Missione/Program ma: Previsioni stanziamento/totale previsioni missioni	di cui incidenza FPV: Previsioni stanziamento FPV/ Previsione FPV total			
<b>Missione 12 Diritti sociali, politiche sociali e famiglia</b>											
01	Interventi per l'infanzia e i minori e per asili nido	0,06	0,00	100,00	0,06	0,00	0,06	0,00	0,03	0,00	49,84
02	Interventi per la disabilità	0,00	0,00	0,00	0,00	0,00	0,00	0,00	0,00	0,00	0,00
03	Interventi per gli anziani	0,80	0,00	100,00	0,82	0,00	0,82	0,00	0,33	0,00	99,60
04	Interventi per soggetti a rischio di esclusione sociale	0,00	0,00	0,00	0,00	0,00	0,00	0,00	0,00	0,00	0,00
05	Interventi per le famiglie	0,30	0,00	100,00	0,32	0,00	0,32	0,00	0,45	0,00	53,32
06	Interventi per il diritto alla casa	0,00	0,00	0,00	0,00	0,00	0,00	0,00	0,00	0,00	0,00
07	Programmazione e governo della rete dei servizi sociosanitari e sociali	3,34	0,00	100,00	3,43	0,00	3,46	0,00	2,74	0,00	45,25
08	Cooperazione e associazionismo	0,27	0,00	100,00	0,27	0,00	0,27	0,00	0,18	0,00	90,65
09	Servizio necroscopico e cimiteriale	0,40	0,00	100,00	0,44	0,00	0,44	0,00	0,37	0,00	69,32
<b>Totale Missione 12 Diritti sociali, politiche sociali e famiglia</b>		<b>5,17</b>	<b>0,00</b>	<b>100,00</b>	<b>5,34</b>	<b>0,00</b>	<b>5,37</b>	<b>0,00</b>	<b>4,10</b>	<b>0,00</b>	<b>53,38</b>

## Piano degli indicatori di bilancio

**Indicatori analitici concernenti la composizione delle spese per missioni e programmi e la capacità dell'amministrazione di pagare i debiti negli esercizi di riferimento  
Bilancio di previsione esercizi 2022, 2023 e 2024, approvato il 26/01/2022**

MISSIONI E PROGRAMMI		BILANCIO DI PREVISIONE ESERCIZI 2022, 2023 e 2024 (dati percentuali)							MEDIA TRE RENDICONTI PRECEDENTI ( O DI PRECONSUNTIVO DISPONIBILE) (*) (dati percentuali)		
		ESERCIZIO 2022			ESERCIZIO 2023		ESERCIZIO 2024		Incidenza Missione Programma: Media (Impegni + FPV)/Media Totale impegni + Totale FPV	di cui incidenza FPV: Media FPV / Media Totale FPV	Capacità di pagamento: Media (Pagam. c/comp + Pagam. c/residui) / Media (Impegni + residui definitivi
		Incidenza Missione/Program ma: Previsioni stanziamento/totale previsioni missioni	di cui incidenza FPV: Previsioni stanziamento FPV/ Previsione FPV total	Capacità di pagamento: Previsioni cassa/ (previsioni copetenza - PFV + residui)	Incidenza Missione/Program ma: Previsioni stanziamento/totale previsioni missioni	di cui incidenza FPV: Previsioni stanziamento FPV/ Previsione FPV total	Incidenza Missione/Program ma: Previsioni stanziamento/totale previsioni missioni	di cui incidenza FPV: Previsioni stanziamento FPV/ Previsione FPV total			
<b>Missione 13 Tutela della salute</b>											
01	Servizio sanitario regionale - finanziamento ordinario corrente per la garanzia dei LEA	0,00	0,00	0,00	0,00	0,00	0,00	0,00	0,00	0,00	0,00
02	Servizio sanitario regionale - finanziamento aggiuntivo corrente per livelli di assistenza superiori ai LEA	0,00	0,00	0,00	0,00	0,00	0,00	0,00	0,00	0,00	0,00
03	Servizio sanitario regionale - finanziamento aggiuntivo corrente per la copertura dello squilibrio di bilancio corrente	0,00	0,00	0,00	0,00	0,00	0,00	0,00	0,00	0,00	0,00
04	Servizio sanitario regionale - ripiano di disavanzi sanitari relativi ad esercizi pregressi	0,00	0,00	0,00	0,00	0,00	0,00	0,00	0,00	0,00	0,00
05	Servizio sanitario regionale - investimenti sanitari	0,00	0,00	0,00	0,00	0,00	0,00	0,00	0,00	0,00	0,00
06	Servizio sanitario regionale - restituzione maggiori gettiti SSN	0,00	0,00	0,00	0,00	0,00	0,00	0,00	0,00	0,00	0,00
07	Ulteriori spese in materia sanitaria	0,00	0,00	0,00	0,00	0,00	0,00	0,00	0,00	0,00	0,00
<b>Totale Missione 13 Tutela della salute</b>		<b>0,00</b>	<b>0,00</b>	<b>0,00</b>	<b>0,00</b>	<b>0,00</b>	<b>0,00</b>	<b>0,00</b>	<b>0,00</b>	<b>0,00</b>	<b>0,00</b>

## Piano degli indicatori di bilancio

**Indicatori analitici concernenti la composizione delle spese per missioni e programmi e la capacità dell'amministrazione di pagare i debiti negli esercizi di riferimento  
Bilancio di previsione esercizi 2022, 2023 e 2024, approvato il 26/01/2022**

MISSIONI E PROGRAMMI		BILANCIO DI PREVISIONE ESERCIZI 2022, 2023 e 2024 (dati percentuali)							MEDIA TRE RENDICONTI PRECEDENTI ( O DI PRECONSUMATIVO DISPONIBILE) (*) (dati percentuali)		
		ESERCIZIO 2022			ESERCIZIO 2023		ESERCIZIO 2024		Incidenza Missione Programma: Media (Impegni + FPV)/Media Totale impegni + Totale FPV	di cui incidenza FPV: Media FPV / Media Totale FPV	Capacità di pagamento: Media (Pagam. c/comp + Pagam. c/residui) / Media (Impegni + residui definitivi
		Incidenza Missione/Program ma: Previsioni stanziamento/totale previsioni missioni	di cui incidenza FPV: Previsioni stanziamento FPV/ Previsione FPV total	Capacità di pagamento: Previsioni cassa/ (previsioni copetenza - PFV + residui)	Incidenza Missione/Program ma: Previsioni stanziamento/totale previsioni missioni	di cui incidenza FPV: Previsioni stanziamento FPV/ Previsione FPV total	Incidenza Missione/Program ma: Previsioni stanziamento/totale previsioni missioni	di cui incidenza FPV: Previsioni stanziamento FPV/ Previsione FPV total			
<b>Missione 14 Sviluppo economico e competitività</b>											
01	Industria PMI e Artigianato	0,00	0,00	0,00	0,00	0,00	0,00	0,00	0,43	0,00	100,00
02	Commercio - reti distributive - tutela dei consumatori	0,00	0,00	0,00	0,00	0,00	0,00	0,00	0,00	0,00	0,00
03	Ricerca e innovazione	0,00	0,00	0,00	0,00	0,00	0,00	0,00	0,00	0,00	0,00
04	Reti e altri servizi di pubblica utilità	0,36	0,00	100,00	0,37	0,00	0,37	0,00	0,31	0,00	59,11
<b>Totale Missione 14 Sviluppo economico e competitività</b>		<b>0,36</b>	<b>0,00</b>	<b>100,00</b>	<b>0,37</b>	<b>0,00</b>	<b>0,37</b>	<b>0,00</b>	<b>0,74</b>	<b>0,00</b>	<b>75,93</b>
<b>Missione 15 Politiche per il lavoro e la formazione professionale</b>											
01	Servizi per lo sviluppo del mercato del lavoro	0,00	0,00	0,00	0,00	0,00	0,00	0,00	0,00	0,00	0,00
02	Formazione professionale	0,00	0,00	0,00	0,00	0,00	0,00	0,00	0,00	0,00	0,00
03	Sostegno all'occupazione	0,05	0,00	100,00	0,00	0,00	0,00	0,00	0,00	0,00	84,44
<b>Totale Missione 15 Politiche per il lavoro e la formazione professionale</b>		<b>0,05</b>	<b>0,00</b>	<b>100,00</b>	<b>0,00</b>	<b>0,00</b>	<b>0,00</b>	<b>0,00</b>	<b>0,00</b>	<b>0,00</b>	<b>84,44</b>
<b>Missione 16 Agricoltura, politiche agroalimentari e pesca</b>											
01	Sviluppo del settore agricolo e del sistema agroalimentare	0,00	0,00	0,00	0,00	0,00	0,00	0,00	0,00	0,00	0,00
02	Caccia e pesca	0,00	0,00	0,00	0,00	0,00	0,00	0,00	0,00	0,00	0,00
<b>Totale Missione 16 Agricoltura, politiche agroalimentari e pesca</b>		<b>0,00</b>	<b>0,00</b>	<b>0,00</b>	<b>0,00</b>	<b>0,00</b>	<b>0,00</b>	<b>0,00</b>	<b>0,00</b>	<b>0,00</b>	<b>0,00</b>

## Piano degli indicatori di bilancio

**Indicatori analitici concernenti la composizione delle spese per missioni e programmi e la capacità dell'amministrazione di pagare i debiti negli esercizi di riferimento  
Bilancio di previsione esercizi 2022, 2023 e 2024, approvato il 26/01/2022**

MISSIONI E PROGRAMMI	BILANCIO DI PREVISIONE ESERCIZI 2022, 2023 e 2024 (dati percentuali)								MEDIA TRE RENDICONTI PRECEDENTI ( O DI PRECONSUNTIVO DISPONIBILE) (*) (dati percentuali)		
	ESERCIZIO 2022			ESERCIZIO 2023			ESERCIZIO 2024		Incidenza Missione Programma: Media (Impegni + FPV)/Media Totale impegni + Totale FPV	di cui incidenza FPV: Media FPV / Media Totale FPV	Capacità di pagamento: Media (Pagam. c/comp + Pagam. c/residui) / Media (Impegni + residui definitivi)
	Incidenza Missione/Programma: Previsioni stanziamento/totale previsioni missioni	di cui incidenza FPV: Previsioni stanziamento FPV/ Previsione FPV total	Capacità di pagamento: Previsioni cassa/ (previsioni competenza - PFV + residui)	Incidenza Missione/Programma: Previsioni stanziamento/totale previsioni missioni	di cui incidenza FPV: Previsioni stanziamento FPV/ Previsione FPV total	Incidenza Missione/Programma: Previsioni stanziamento/totale previsioni missioni	di cui incidenza FPV: Previsioni stanziamento FPV/ Previsione FPV total				
<b>Missione 17 Energia e diversificazione delle fonti energetiche</b>											
01 Fonti energetiche	0,00	0,00	0,00	0,00	0,00	0,00	0,00	0,00	0,00	0,00	0,00
<b>Totale Missione 17 Energia e diversificazione delle fonti energetiche</b>	<b>0,00</b>	<b>0,00</b>	<b>0,00</b>	<b>0,00</b>	<b>0,00</b>	<b>0,00</b>	<b>0,00</b>	<b>0,00</b>	<b>0,00</b>	<b>0,00</b>	<b>0,00</b>
<b>Missione 18 Relazioni con le altre autonomie territoriali e locali</b>											
01 Relazioni finanziarie con le altre autonomie territoriali	0,00	0,00	0,00	0,00	0,00	0,00	0,00	0,00	0,00	0,00	0,00
<b>Totale Missione 18 Relazioni con le altre autonomie territoriali e locali</b>	<b>0,00</b>	<b>0,00</b>	<b>0,00</b>	<b>0,00</b>	<b>0,00</b>	<b>0,00</b>	<b>0,00</b>	<b>0,00</b>	<b>0,00</b>	<b>0,00</b>	<b>0,00</b>
<b>Missione 19 Relazioni internazionali</b>											
01 Relazioni internazionali e Cooperazione allo sviluppo	0,00	0,00	0,00	0,00	0,00	0,00	0,00	0,00	0,00	0,00	0,00
<b>Totale Missione 19 Relazioni internazionali</b>	<b>0,00</b>	<b>0,00</b>	<b>0,00</b>	<b>0,00</b>	<b>0,00</b>	<b>0,00</b>	<b>0,00</b>	<b>0,00</b>	<b>0,00</b>	<b>0,00</b>	<b>0,00</b>
<b>Missione 20 Fondi e accantonamenti</b>											
01 Fondo di riserva	0,39	0,00	100,00	0,39	0,00	0,41	0,00	0,00	0,00	0,00	0,00
02 Fondo crediti dubbia esigibilità	1,04	0,00	0,00	1,07	0,00	1,08	0,00	0,00	0,00	0,00	0,00
03 Altri Fondi	1,10	0,00	0,00	1,13	0,00	1,14	0,00	0,00	0,00	0,00	0,00
<b>Totale Missione 20 Fondi e accantonamenti</b>	<b>2,53</b>	<b>0,00</b>	<b>20,99</b>	<b>2,59</b>	<b>0,00</b>	<b>2,63</b>	<b>0,00</b>	<b>0,00</b>	<b>0,00</b>	<b>0,00</b>	<b>0,00</b>

## Piano degli indicatori di bilancio

### Indicatori analitici concernenti la composizione delle spese per missioni e programmi e la capacità dell'amministrazione di pagare i debiti negli esercizi di riferimento Bilancio di previsione esercizi 2022, 2023 e 2024, approvato il 26/01/2022

MISSIONI E PROGRAMMI	BILANCIO DI PREVISIONE ESERCIZI 2022, 2023 e 2024 (dati percentuali)								MEDIA TRE RENDICONTI PRECEDENTI ( O DI PRECONSUNTIVO DISPONIBILE) (*) (dati percentuali)		
	ESERCIZIO 2022			ESERCIZIO 2023			ESERCIZIO 2024		Incidenza Missione Programma: Media (Impegni + FPV)/Media Totale impegni + Totale FPV	di cui incidenza FPV: Media FPV / Media Totale FPV	Capacità di pagamento: Media (Pagam. c/comp + Pagam. c/residui) / Media (Impegni + residui definitivi
	Incidenza Missione/Program ma: Previsioni stanziamento/totale previsioni missioni	di cui incidenza FPV: Previsioni stanziamento FPV/ Previsione FPV total	Capacità di pagamento: Previsioni cassa/ (previsioni copetenza - PFV + residui)	Incidenza Missione/Program ma: Previsioni stanziamento/totale previsioni missioni	di cui incidenza FPV: Previsioni stanziamento FPV/ Previsione FPV total	Incidenza Missione/Program ma: Previsioni stanziamento/totale previsioni missioni	di cui incidenza FPV: Previsioni stanziamento FPV/ Previsione FPV total				
<b>Missione 50 Debito pubblico</b>											
01	Quota interessi ammortamento mutui e prestiti obbligazionari	0,00	0,00	0,00	0,00	0,00	0,00	0,00	0,00	0,00	0,00
02	Quota capitale ammortamento mutui e prestiti obbligazionari	3,49	0,00	100,00	3,41	0,00	1,24	0,00	3,49	0,00	100,00
<b>Totale Missione 50 Debito pubblico</b>		<b>3,49</b>	<b>0,00</b>	<b>100,00</b>	<b>3,41</b>	<b>0,00</b>	<b>1,24</b>	<b>0,00</b>	<b>3,49</b>	<b>0,00</b>	<b>100,00</b>
<b>Missione 60 Anticipazioni finanziarie</b>											
01	Restituzione anticipazioni di tesoreria	5,30	0,00	100,00	5,45	0,00	5,48	0,00	0,00	0,00	0,00
<b>Totale Missione 60 Anticipazioni finanziarie</b>		<b>5,30</b>	<b>0,00</b>	<b>100,00</b>	<b>5,45</b>	<b>0,00</b>	<b>5,48</b>	<b>0,00</b>	<b>0,00</b>	<b>0,00</b>	<b>0,00</b>
<b>Missione 99 Servizi per conto terzi</b>											
01	Servizi per conto terzi - Partite di giro	18,04	0,00	100,00	18,53	0,00	18,66	0,00	8,81	0,00	78,32
02	Anticipazioni per il finanziamento del sistema sanitario nazionale	0,00	0,00	0,00	0,00	0,00	0,00	0,00	0,00	0,00	0,00
<b>Totale Missione 99 Servizi per conto terzi</b>		<b>18,04</b>	<b>0,00</b>	<b>100,00</b>	<b>18,53</b>	<b>0,00</b>	<b>18,66</b>	<b>0,00</b>	<b>8,81</b>	<b>0,00</b>	<b>78,32</b>

(\*) La media dei tre esercizi precedenti è riferita agli ultimi tre consuntivi disponibili. In caso di esercizio provvisorio è possibile fare riferimento ai dati di preconsuntivo dell'esercizio precedente. Nel 2016 sostituire la media degli accertamenti con gli accertamenti del 2015 stimati e la media degli incassi con gli incassi 2015 stimati (se disponibili, dati preconsuntivo). Nel 2017 sostituire la media triennale con quella biennale (per i dati 2016 fare riferimento a stime, o se disponibili, a dati di preconsuntivo). Gli enti locali delle Autonomie speciali che adottano il DLgs 118/2011 a decorrere dal 2016 non elaborano l'indicatore nell'esercizio 2016.