



COMUNE DI VILLAR PEROSA

NOTA INTEGRATIVA AL BILANCIO DI PREVISIONE 2025/2027

INTRODUZIONE

Signori Consiglieri,

in relazione a quanto previsto dall'art. 11 c. 1 e 3 del Decreto Legislativo 118 del 23.06.2011, dall'art. 151 c. 3 e dal vigente Regolamento di Contabilità, la Giunta Comunale predispone e presenta all'esame ed approvazione del Consiglio Comunale il bilancio di previsione per gli esercizi 2025/2027, corredato della presente "Nota integrativa al bilancio di previsione".

La finalità principale del bilancio di previsione è quella di esporre in maniera sistematica il reperimento e l'impiego delle risorse rappresentando il principale riferimento per l'allocazione, la gestione e il monitoraggio di entrate e spese con orizzonte triennale.

Il bilancio di previsione, predisposto sulla base delle disposizioni previste dall'articolo nr. 11 c. 3 del medesimo decreto, è composto da:

1. Previsioni delle entrate e delle spese di competenza e di cassa del primo esercizio
2. Previsioni delle entrate e delle spese di competenza per ciascuno degli esercizi successivi considerati nel bilancio di previsione
3. Quadro generale riassuntivo
4. Verifica degli equilibri

ed è corredato dai seguenti allegati obbligatori:

- a) il prospetto esplicativo del presunto risultato di amministrazione;
- b) il prospetto concernente la composizione, per missioni e programmi, del fondo pluriennale vincolato per ciascuno degli esercizi considerati nel bilancio di previsione;
- c) il prospetto concernente la composizione del fondo crediti di dubbia esigibilità per ciascuno degli esercizi considerati nel bilancio di previsione;
- d) il prospetto dimostrativo del rispetto dei vincoli di indebitamento;
- e) il prospetto delle spese previste per l'utilizzo di contributi e trasferimenti da parte di organismi comunitari e internazionali per ciascuno degli esercizi considerati nel bilancio di previsione;
- f) il prospetto delle spese previste per lo svolgimento delle funzioni delegate dalle regioni per ciascuno degli esercizi considerati nel bilancio di previsione;
- g) la presente nota integrativa al bilancio di previsione;
- h) la relazione del collegio dei revisori dei conti.

La Nota Integrativa è un documento con il quale si completano ed arricchiscono le informazioni del bilancio di previsione e si integrano i dati quantitativi esposti negli schemi di bilancio al fine di rendere più chiara e significativa la lettura dello stesso.

In altre parole si può considerare il momento conclusivo del processo di programmazione e controllo e ne esplicita in termini descrittivi, dettagliati e prospettici l'andamento.

Si dà infine atto che:

- la formulazione delle previsioni è stata effettuata, per ciò che concerne la spesa, tenendo conto delle spese sostenute in passato, delle spese obbligatorie, di quelle consolidate e di quelle derivanti da obbligazioni già assunte in esercizi precedenti. Analogamente, per la parte di entrata, l'osservazione delle risultanze degli esercizi precedenti è stata alla base delle previsioni tenendo conto delle possibili variazioni e di quelle causate con la manovra di bilancio. In generale sono stati applicati tutti i principi contabili derivanti dalla nuova contabilità armonizzata attenendosi alla

normativa vigente.

- l'Ente si avvale del sistema informativo integrato Sipal per la gestione del Bilancio di Previsione. Le procedure per la registrazione delle previsioni di Entrata e di Spesa sono conformi alle disposizioni e ai modelli previsti dalla vigente normativa.

SOMMARIO

INTRODUZIONE.....	2
ANALISI DELLE PREVISIONI.....	6
1 - PREVISIONI DI ENTRATA E DI SPESA.....	7
1.1 - PREVISIONI DEFINITIVE PER L'ESERCIZIO 2024.....	7
1.2 - PREVISIONI PER L'ESERCIZIO 2025.....	8
1.3 - PREVISIONI PER L'ESERCIZIO 2026.....	10
1.4 - PREVISIONI PER L'ESERCIZIO 2027.....	11
1.5 - PREVISIONI PER L'ESERCIZIO 2028.....	12
1.6 - PREVISIONI PER L'ESERCIZIO 2029.....	12
2 - ANDAMENTO PLURIENNALE DELLE PREVISIONI DI COMPETENZA.....	13
2.1 - ANALISI DELL'ENTRATA.....	13
TITOLO 1 - ENTRATE CORRENTI DI NATURA TRIBUTARIA, CONTRIBUTIVA E PEREQUATIVA.....	13
TITOLO 2 - TRASFERIMENTI CORRENTI.....	14
TITOLO 3 - ENTRATE EXTRATRIBUTARIE.....	15
TITOLO 4 - ENTRATE IN CONTO CAPITALE.....	16
TITOLO 5 - ENTRATE DA RIDUZIONE DI ATTIVITÀ FINANZIARIE.....	17
TITOLO 6 - ACCENSIONE DI PRESTITI.....	18
TITOLO 7 - ANTICIPAZIONI DA ISTITUTO TESORIERE/CASSIERE.....	19
TITOLO 9 - ENTRATE PER CONTO DI TERZI E PARTITE DI GIRO.....	20
2.2 - ANALISI DELLA SPESA.....	21
TITOLO 1 - SPESE CORRENTI.....	21
TITOLO 2 - SPESE IN CONTO CAPITALE.....	22
TITOLO 3 - SPESE PER INCREMENTO DI ATTIVITÀ FINANZIARIE.....	23
TITOLO 4 - RIMBORSO DI PRESTITI.....	24
TITOLO 5 - CHIUSURA ANTICIPAZIONI DA ISTITUTO TESORIERE/CASSIERE.....	25
TITOLO 7 - SPESE PER CONTO TERZI E PARTITE DI GIRO.....	26
3 - ANALISI DEL BUDGET PREVISIONALE DI COMPETENZA PER RESPONSABILE.....	27
3.1 - ANALISI DELL'ENTRATA.....	27
3.2 - ANALISI DELLA SPESA.....	27
ANALISI DELLA PROGRAMMAZIONE.....	28
4 - RISULTATO DI AMMINISTRAZIONE PRESUNTO.....	29
5 - ELENCO ANALITICO DELLE RISORSE ACCANTONATE.....	31
6 - ELENCO ANALITICO DELLE RISORSE VINCOLATE.....	32
7 - ELENCO ANALITICO DELLE RISORSE DESTINATE AGLI INVESTIMENTI.....	33
8 - FONDO PLURIENNALE VINCOLATO E SUO UTILIZZO.....	34
9 - ACCANTONAMENTI AL FONDO CREDITI DI DUBBIA ESIGIBILITÀ.....	35
9.1 - OPZIONE COVID-19 ART. 107-BIS L. 18/2020.....	36
10 - ACCANTONAMENTI AL FONDO DI RISERVA.....	37
11 - ACCANTONAMENTI AD ALTRI FONDI.....	38
12 - EQUILIBRI DI BILANCIO E DI CASSA.....	39
12.1 - EQUILIBRI DI BILANCIO.....	39
12.2 - PREVISIONE DI CASSA.....	41
13 - INDICATORI ECONOMICI.....	42
13.1 - GRADO DI AUTONOMIA FINANZIARIA.....	42
13.2 - PRESSIONE FISCALE LOCALE E RESTITUZIONE ERARIALE PRO-CAPITE.....	43
13.3 - GRADO DI RIGIDITÀ DEL BILANCIO.....	43
13.4 - GRADO DI RIGIDITÀ PRO-CAPITE.....	44
13.5 - COSTO DEL PERSONALE.....	45

APPROFONDIMENTI.....	46
14 - PROSPETTI COMPARATIVI DEL BILANCIO DI PREVISIONE.....	47
15 - TRIBUTI E TARIFFE.....	57
16 - REPERIMENTO E IMPIEGO DI RISORSE STRAORDINARIE.....	61
16.1 - ENTRATE STRAORDINARIE.....	61
16.2 - SPESE STRAORDINARIE.....	61
17 - PREVISIONE DI COPERTURA DEI SERVIZI.....	62
18 - ANDAMENTO E SOSTENIBILITÀ DELL'INDEBITAMENTO.....	63
18.1 - RICORSO ALL'INDEBITAMENTO.....	63
18.2 - INDEBITAMENTO A MEDIO/LUNGO TERMINE.....	63
18.3 - INDEBITAMENTO A BREVE TERMINE.....	64
18.4 - INDEBITAMENTO DA STRUMENTI DERIVATI.....	64
19 - GARANZIE PRESTATE DALL'ENTE A TERZI.....	65
20 - OPERE PUBBLICHE.....	66
20.1 - INVESTIMENTI PROGRAMMATI.....	66
20.2 - INVESTIMENTI IN CORSO DI REALIZZAZIONE E NON CONCLUSI.....	66
20.3 - INVESTIMENTI IN CORSO DI DEFINIZIONE.....	66
21 - ELENCO DEGLI ORGANISMI ED ENTI STRUMENTALI E SOCIETÀ CONTROLLATE E PARTECIPATE.....	67
CONCLUSIONI.....	68

ANALISI DELLE PREVISIONI

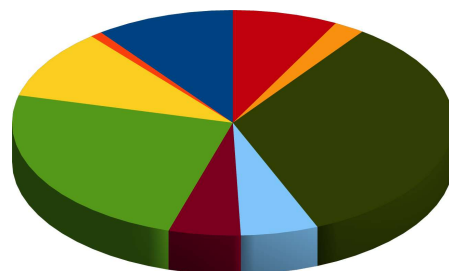
1 - PREVISIONI DI ENTRATA E DI SPESA

1.1 - PREVISIONI DEFINITIVE PER L'ESERCIZIO 2024

	ENTRATA					SPESA			
	Previsioni di competenza	Percentuale sul totale	Previsioni di Cassa	Percentuale sul totale		Previsioni di competenza	Percentuale sul totale	Previsioni di Cassa	Percentuale sul totale
Utilizzo Avanzo di Amm.ne	902.021,09	10,190%	0,00	0,000%	Disavanzo di Amm.ne	0,00	0,000%	0,00	0,000%
F.P.V. di parte corrente	77.850,59	0,880%	0,00	0,000%					
F.P.V. in c/capitale	884.835,70	10,000%	0,00	0,000%					
Titolo 1	2.144.431,24	24,230%	2.354.127,80	27,130%	Titolo 1	3.208.261,57	36,250%	3.913.720,63	39,230%
Titolo 2	467.031,19	5,280%	666.146,43	7,680%					
Titolo 3	503.249,69	5,690%	621.035,98	7,160%					
Titolo 4	2.987.334,48	33,750%	4.114.909,45	47,430%	Titolo 2	4.704.046,52	53,150%	5.052.891,79	50,640%
Titolo 5	0,00	0,000%	0,00	0,000%	Titolo 3	0,00	0,000%	0,00	0,000%
Titolo 6	0,00	0,000%	22.420,57	0,260%	Titolo 4	54.445,89	0,620%	54.445,89	0,550%
Titolo 7	200.000,00	2,260%	200.000,00	2,310%	Titolo 5	200.000,00	2,260%	200.000,00	2,000%
Titolo 9	683.520,00	7,720%	697.414,27	8,040%	Titolo 7	683.520,00	7,720%	756.098,73	7,580%
TOTALE	8.850.273,98	100,000%	8.676.054,50	100,000%	TOTALE	8.850.273,98	100,000%	9.977.157,04	100,000%

ENTRATA

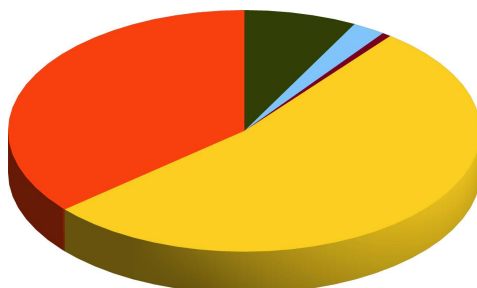
Previsioni Definitive di Competenza



- Utilizzo Avanzo di Amm.ne
- F.P.V. di parte corrente
- F.P.V. in c/capitale
- Titolo 1
- Titolo 2
- Titolo 3
- Titolo 4
- Titolo 5
- Titolo 6

SPESA

Previsioni Definitive di Competenza



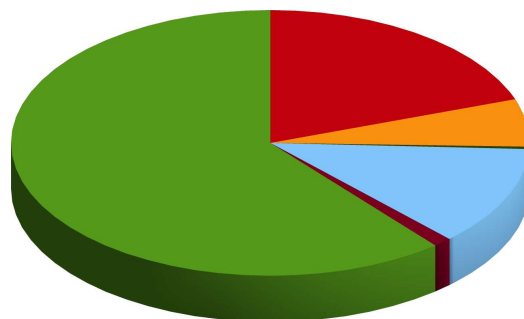
- Disavanzo di Amm.ne
- Titolo 1
- Titolo 2
- Titolo 3
- Titolo 4
- Titolo 5
- Titolo 7

1.2 - PREVISIONI PER L'ESERCIZIO 2025

	ENTRATA						SPESA								
	Previsioni di competenza	Percentuale sul totale	Residui presunti al 31/12/2024	Percentuale sul totale	Previsioni di Cassa	Percentuale sul totale	Previsioni di competenza	Percentuale sul totale	Residui presunti al 31/12/2024	Percentuale sul totale	Di cui già impegnato	Percentuale sul totale	Previsioni di Cassa	Percentuale sul totale	
Utilizzo Avanzo di Amm.ne	0,00	0,000%	0,00	0,000%	0,00	0,000%	Disav.di Amm.ne	0,00	0,000%	0,00	0,000%	0,00	0,000%	0,00	0,000%
F.P.V. di parte corrente	0,00	0,000%	0,00	0,000%	0,00	0,000%									
F.P.V. in c/capitale	0,00	0,000%	0,00	0,000%	0,00	0,000%									
Titolo 1	2.110.500,00	60,980%	334.329,10	8,040%	2.444.829,10	32,090%	Titolo 1	2.524.318,91	72,940%	1.016.582,46	22,380%	154.658,95	100,000%	3.481.130,30	43,820%
Titolo 2	40.185,00	1,160%	90.401,77	2,170%	130.586,77	1,710%									
Titolo 3	419.840,00	12,130%	139.475,48	3,350%	559.315,48	7,340%									
Titolo 4	10.000,00	0,290%	3.424.545,47	82,360%	3.434.545,47	45,080%	Titolo 2	10.000,00	0,290%	3.355.977,07	73,880%	0,00	0,000%	3.365.977,07	42,370%
Titolo 5	0,00	0,000%	0,00	0,000%	0,00	0,000%	Titolo 3	0,00	0,000%	0,00	0,000%	0,00	0,000%	0,00	0,000%
Titolo 6	0,00	0,000%	22.420,57	0,540%	22.420,57	0,290%	Titolo 4	46.206,09	1,340%	0,00	0,000%	0,00	0,000%	46.206,09	0,580%
Titolo 7	200.000,00	5,780%	0,00	0,000%	200.000,00	2,620%	Titolo 5	200.000,00	5,780%	0,00	0,000%	0,00	0,000%	200.000,00	2,520%
Titolo 9	680.520,00	19,660%	147.024,17	3,540%	827.544,17	10,860%	Titolo 7	680.520,00	19,660%	170.022,47	3,740%	0,00	0,000%	850.542,47	10,710%
TOTALE	3.461.045,00	100,000%	4.158.196,56	100,000%	7.619.241,56	100,000%	TOTALE	3.461.045,00	100,000%	4.542.582,00	100,000%	154.658,95	100,000%	7.943.855,93	100,000%

ENTRATA

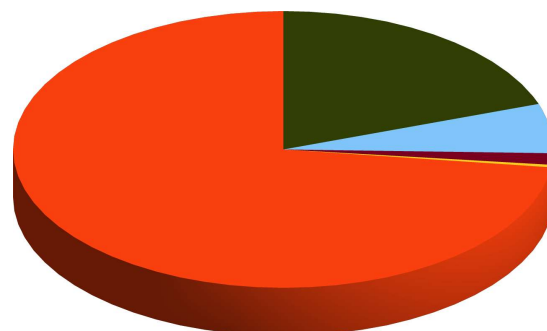
Previsioni di Competenza



- Utilizzo Avanzo di Amm.ne
- F.P.V. di parte corrente
- F.P.V. in c/capitale
- Titolo 1
- Titolo 2
- Titolo 3
- Titolo 4
- Titolo 5
- Titolo 6
- Titolo 7

SPESA

Previsioni di Competenza



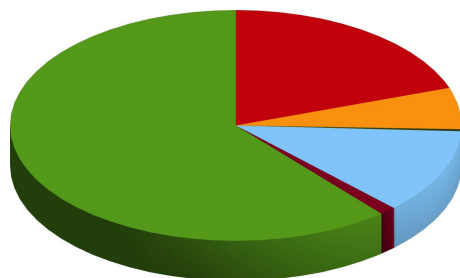
- Disav.di Amm.ne
- Titolo 1
- Titolo 2
- Titolo 3
- Titolo 4
- Titolo 5
- Titolo 7

1.3 - PREVISIONI PER L'ESERCIZIO 2026

ENTRATA			SPESA				
	Previsioni di competenza	Percentuale sul totale	Previsioni di competenza	Percentuale sul totale	Di cui già impegnato	Percentuale sul totale	
Utilizzo Avanzo di Amm.ne	0,00	0,000%	Disavanzo di Amm.ne	0,00	0,000%	0,00	0,000%
F.P.V. di parte corrente	0,00	0,000%					
F.P.V. in c/capitale	0,00	0,000%					
Titolo 1	2.110.500,00	61,150%	Titolo 1	2.521.070,29	73,040%	28.645,26	100,000%
Titolo 2	40.743,00	1,180%	Titolo 2	10.000,00	0,290%	0,00	0,000%
Titolo 3	409.840,00	11,870%					
Titolo 4	10.000,00	0,290%	Titolo 3	0,00	0,000%	0,00	0,000%
Titolo 5	0,00	0,000%	Titolo 4	40.012,71	1,160%	0,00	0,000%
Titolo 6	0,00	0,000%	Titolo 5	200.000,00	5,790%	0,00	0,000%
Titolo 7	200.000,00	5,790%	Titolo 7	680.520,00	19,720%	0,00	0,000%
Titolo 9	680.520,00	19,720%	TOTALE	3.451.603,00	100,000%	28.645,26	100,000%
TOTALE	3.451.603,00	100,000%					

ENTRATA

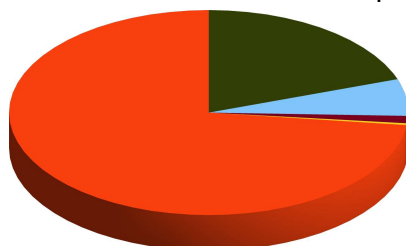
Previsioni di Competenza



- Utilizzo Avanzo di Amm.ne
- F.P.V. di parte corrente
- F.P.V. in c/capitale
- Titolo 1
- Titolo 2
- Titolo 3
- Titolo 4
- Titolo 5
- Titolo 6
- Titolo 7
- Titolo 9

SPESA

Previsioni di Competenza



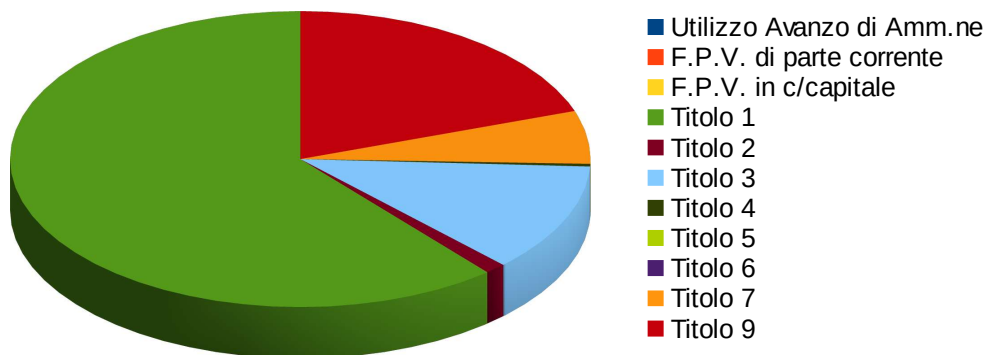
- Disavanzo di Amm.ne
- Titolo 1
- Titolo 2
- Titolo 3
- Titolo 4
- Titolo 5
- Titolo 7

1.4 - PREVISIONI PER L'ESERCIZIO 2027

ENTRATA			SPESA				
	Previsioni di competenza	Percentuale sul totale		Previsioni di competenza	Percentuale sul totale	Di cui già impegnato	Percentuale sul totale
Utilizzo Avanzo di Amm.ne	0,00	0,000%	Disavanzo di Amm.ne	0,00	0,000%	0,00	0,000%
F.P.V. di parte corrente	0,00	0,000%					
F.P.V. in c/capitale	0,00	0,000%					
Titolo 1	2.110.500,00	61,150%	Titolo 1	2.525.820,67	73,180%	0,00	0,000%
Titolo 2	40.618,00	1,180%					
Titolo 3	409.840,00	11,870%					
Titolo 4	10.000,00	0,290%	Titolo 2	10.000,00	0,290%	0,00	0,000%
Titolo 5	0,00	0,000%	Titolo 3	0,00	0,000%	0,00	0,000%
Titolo 6	0,00	0,000%	Titolo 4	35.137,33	1,020%	0,00	0,000%
Titolo 7	200.000,00	5,790%	Titolo 5	200.000,00	5,790%	0,00	0,000%
Titolo 9	680.520,00	19,720%	Titolo 7	680.520,00	19,720%	0,00	0,000%
TOTALE	3.451.478,00	100,000%	TOTALE	3.451.478,00	100,000%	0,00	100,000%

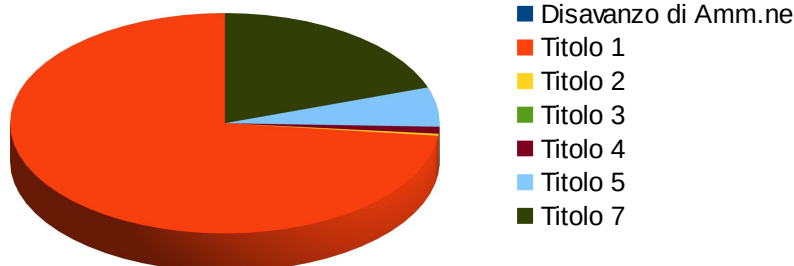
ENTRATA

Previsioni di Competenza



SPESA

Previsioni di Competenza



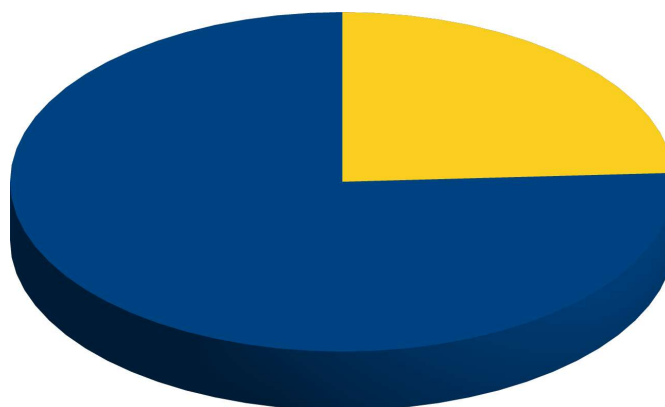
2 - ANDAMENTO PLURIENNALE DELLE PREVISIONI DI COMPETENZA

2.1 - ANALISI DELL'ENTRATA

TITOLO 1 - ENTRATE CORRENTI DI NATURA TRIBUTARIA, CONTRIBUTIVA E PEREQUATIVA

	2024	2025	2026	2027
Tipologia 0101 - Imposte tasse e proventi assimilati	1.606.145,59	1.600.500,00	1.600.500,00	1.600.500,00
Tipologia 0104 - Compartecipazioni di tributi	0,00	0,00	0,00	0,00
Tipologia 0301 - Fondi perequativi da Amministrazioni Centrali	538.285,65	510.000,00	510.000,00	510.000,00
Tipologia 0302 - Fondi perequativi dalla Regione o Provincia autonoma	0,00	0,00	0,00	0,00
TOTALE	2.144.431,24	2.110.500,00	2.110.500,00	2.110.500,00

Previsioni di competenza 2024

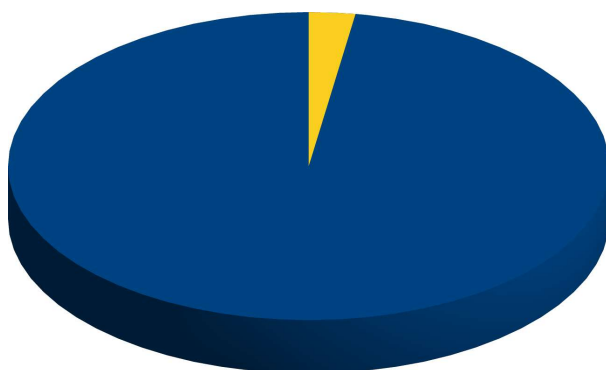


- Tipologia 0101 - Imposte tasse e proventi assimilati
- Tipologia 0104 - Compartecipazioni di tributi
- Tipologia 0301 - Fondi perequativi da Amministrazioni Centrali
- Tipologia 0302 - Fondi perequativi dalla Regione o Provincia autonoma

TITOLO 2 - TRASFERIMENTI CORRENTI

	2024	2025	2026	2027
Tipologia 0101 - Trasferimenti correnti da Amministrazioni pubbliche	457.531,19	39.185,00	39.743,00	39.618,00
Tipologia 0102 - Trasferimenti correnti da Famiglie	8.500,00	0,00	0,00	0,00
Tipologia 0103 - Trasferimenti correnti da Imprese	1.000,00	1.000,00	1.000,00	1.000,00
Tipologia 0104 - Trasferimenti correnti da Istituzioni Sociali Private	0,00	0,00	0,00	0,00
Tipologia 0105 - Trasferimenti correnti dalla UE e dal Resto del Mondo	0,00	0,00	0,00	0,00
TOTALE	467.031,19	40.185,00	40.743,00	40.618,00

Previsioni di competenza 2024

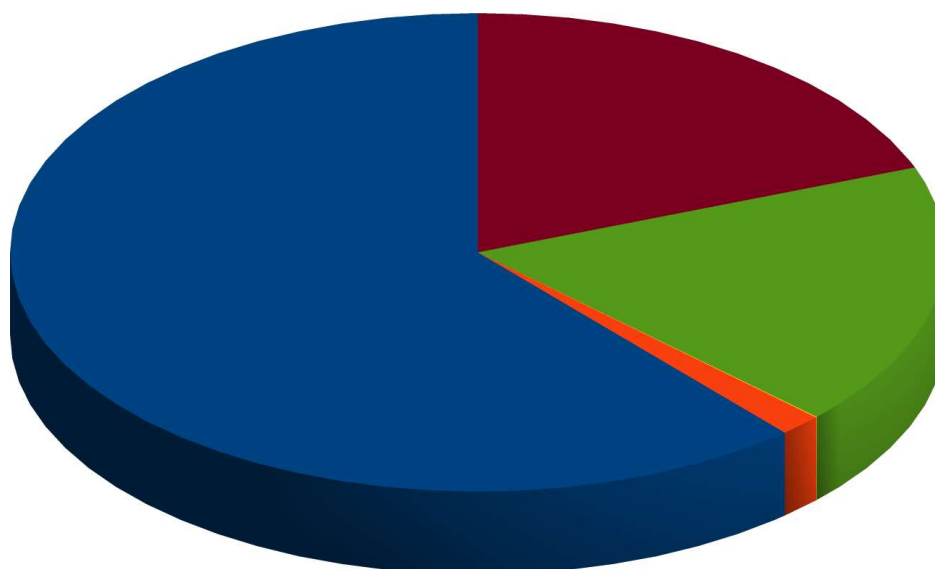


- Tipologia 0101 - Trasferimenti correnti da Amministrazioni pubbliche
- Tipologia 0102 - Trasferimenti correnti da Famiglie
- Tipologia 0103 - Trasferimenti correnti da Imprese
- Tipologia 0104 - Trasferimenti correnti da Istituzioni Sociali Private
- Tipologia 0105 - Trasferimenti correnti dalla UE e dal Resto del Mondo

TITOLO 3 - ENTRATE EXTRATRIBUTARIE

	2024	2025	2026	2027
Tipologia 0100 - Vendita di beni e servizi e proventi derivanti dalla gestione dei beni	316.979,59	257.790,00	257.790,00	257.790,00
Tipologia 0200 - Proventi derivanti dall'attività di controllo e repressione delle irregolarità e degli illeciti	6.200,00	6.200,00	6.200,00	6.200,00
Tipologia 0300 - Interessi attivi	250,00	150,00	150,00	150,00
Tipologia 0400 - Altre entrate da redditi da capitale	80.700,00	75.000,00	65.000,00	65.000,00
Tipologia 0500 - Rimborsi e altre entrate correnti	99.120,10	80.700,00	80.700,00	80.700,00
TOTALE	503.249,69	419.840,00	409.840,00	409.840,00

Previsioni di competenza 2024

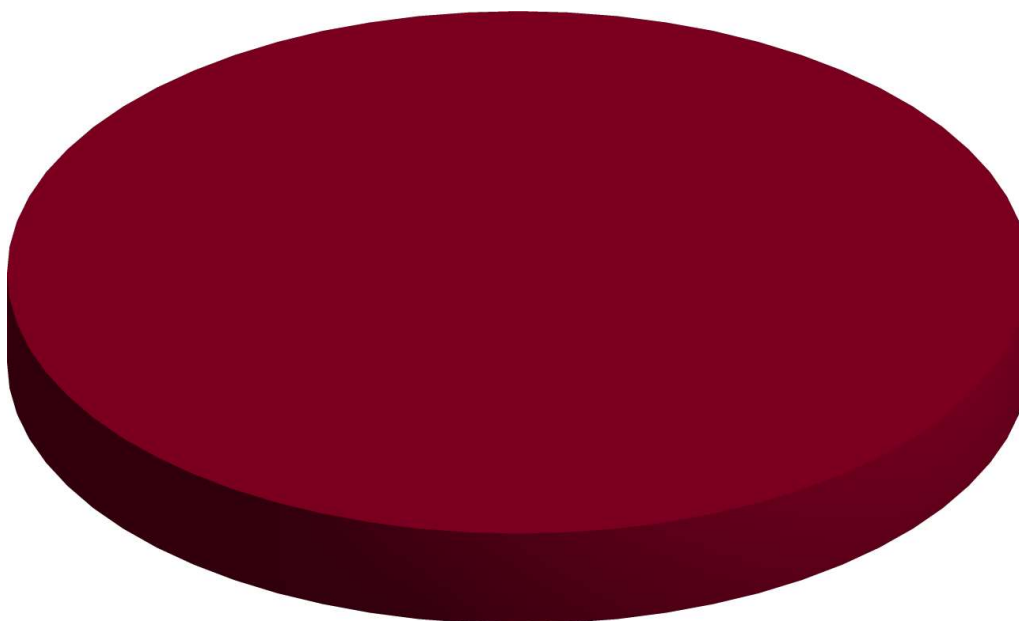


- Tipologia 0100 - Vendita di beni e servizi e proventi derivanti dalla gestione dei beni
- Tipologia 0200 - Proventi derivanti dall'attività di controllo e repressione delle irregolarità e degli illeciti
- Tipologia 0300 - Interessi attivi
- Tipologia 0400 - Altre entrate da redditi da capitale
- Tipologia 0500 - Rimborsi e altre entrate correnti

TITOLO 4 - ENTRATE IN CONTO CAPITALE

	2024	2025	2026	2027
Tipologia 0100 - Tributi in conto capitale	0,00	0,00	0,00	0,00
Tipologia 0200 - Contributi agli investimenti	2.939.763,10	0,00	0,00	0,00
Tipologia 0300 - Altri trasferimenti in conto capitale	0,00	0,00	0,00	0,00
Tipologia 0400 - Entrate da alienazione di beni materiali e immateriali	0,00	0,00	0,00	0,00
Tipologia 0500 - Altre entrate in conto capitale	47.571,38	10.000,00	10.000,00	10.000,00
TOTALE	2.987.334,48	10.000,00	10.000,00	10.000,00

Previsioni di competenza 2024



- Tipologia 0100 - Tributi in conto capitale
- Tipologia 0200 - Contributi agli investimenti
- Tipologia 0300 - Altri trasferimenti in conto capitale
- Tipologia 0400 - Entrate da alienazione di beni materiali e immateriali
- Tipologia 0500 - Altre entrate in conto capitale

TITOLO 5 - ENTRATE DA RIDUZIONE DI ATTIVITÀ FINANZIARIE

	<i>2024</i>	<i>2025</i>	<i>2026</i>	<i>2027</i>
Tipologia 0100 - Alienazione di attività finanziarie	0,00	0,00	0,00	0,00
Tipologia 0200 - Riscossione crediti di breve termine	0,00	0,00	0,00	0,00
Tipologia 0300 - Riscossione crediti di medio-lungo termine	0,00	0,00	0,00	0,00
Tipologia 0400 - Altre entrate per riduzione di attività finanziarie	0,00	0,00	0,00	0,00
TOTALE	0,00	0,00	0,00	0,00

Previsioni di competenza 2024

- Tipologia 0100 - Alienazione di attività finanziarie
- Tipologia 0200 - Riscossione crediti di breve termine
- Tipologia 0300 - Riscossione crediti di medio-lungo termine
- Tipologia 0400 - Altre entrate per riduzione di attività finanziarie

TITOLO 6 - ACCENSIONE DI PRESTITI

	<i>2024</i>	<i>2025</i>	<i>2026</i>	<i>2027</i>
Tipologia 0100 - Emissione di titoli obbligazionari	0,00	0,00	0,00	0,00
Tipologia 0200 - Accensione Prestiti a breve termine	0,00	0,00	0,00	0,00
Tipologia 0300 - Accensione Mutui e altri finanziamenti a medio lungo termine	0,00	0,00	0,00	0,00
Tipologia 0400 - Altre forme di indebitamento	0,00	0,00	0,00	0,00
TOTALE	0,00	0,00	0,00	0,00

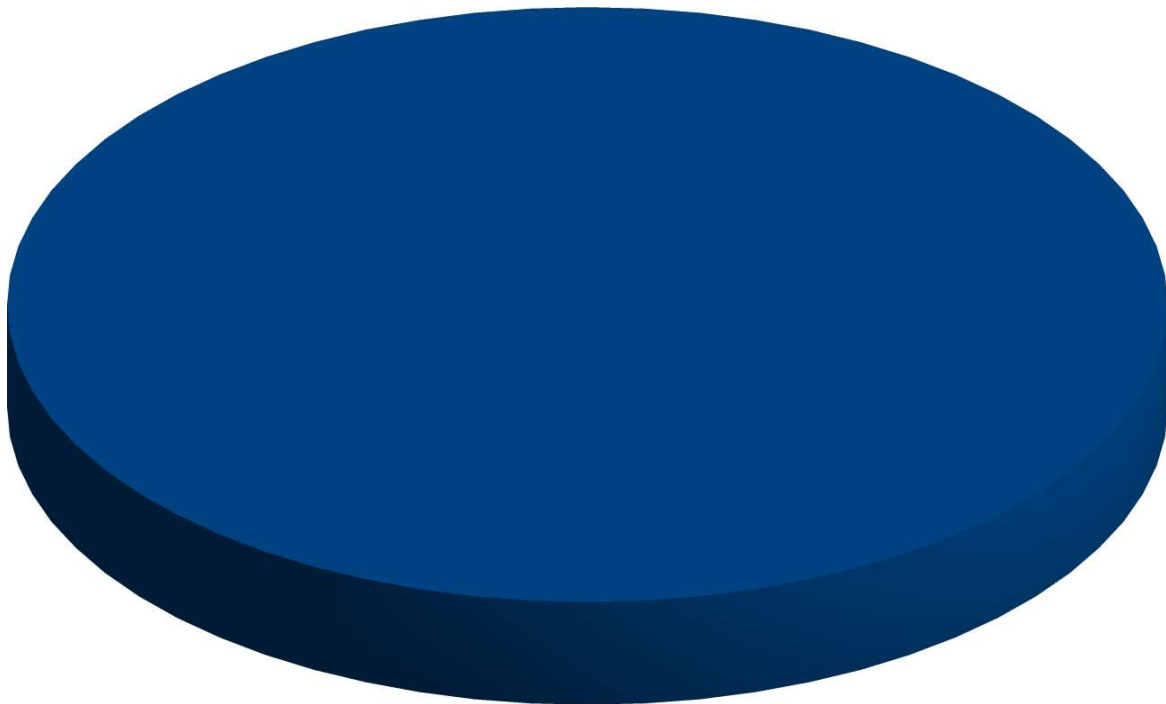
Previsioni di competenza 2024

- Tipologia 0100 - Emissione di titoli obbligazionari
- Tipologia 0200 - Accensione Prestiti a breve termine
- Tipologia 0300 - Accensione Mutui e altri finanziamenti a medio lungo termine
- Tipologia 0400 - Altre forme di indebitamento

TITOLO 7 - ANTICIPAZIONI DA ISTITUTO TESORIERE/CASSIERE

	2024	2025	2026	2027
Tipologia 0100 - Anticipazioni da istituto tesoriere/cassiere	200.000,00	200.000,00	200.000,00	200.000,00
TOTALE	200.000,00	200.000,00	200.000,00	200.000,00

Previsioni di competenza 2024

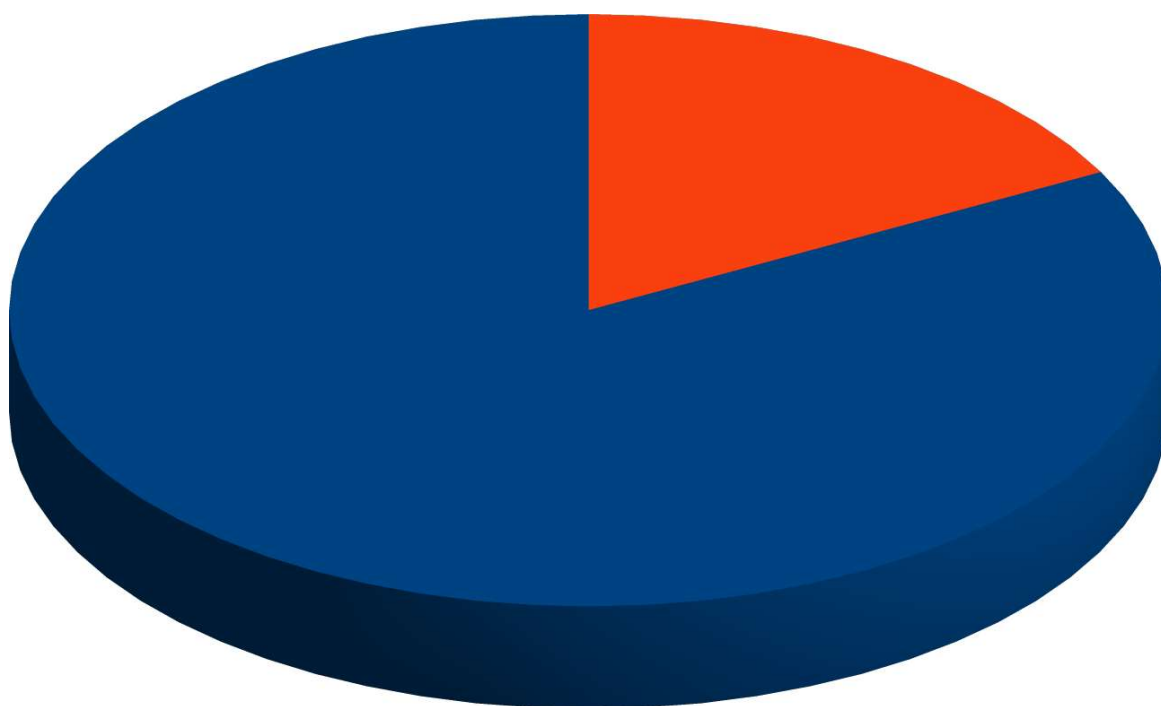


■ Tipologia 0100 - Anticipazioni da istituto tesoriere/cassiere

TITOLO 9 - ENTRATE PER CONTO DI TERZI E PARTITE DI GIRO

	2024	2025	2026	2027
Tipologia 0100 - Entrate per partite di giro	563.020,00	563.020,00	563.020,00	563.020,00
Tipologia 0200 - Entrate per conto terzi	120.500,00	117.500,00	117.500,00	117.500,00
TOTALE	683.520,00	680.520,00	680.520,00	680.520,00

Previsioni di competenza 2024

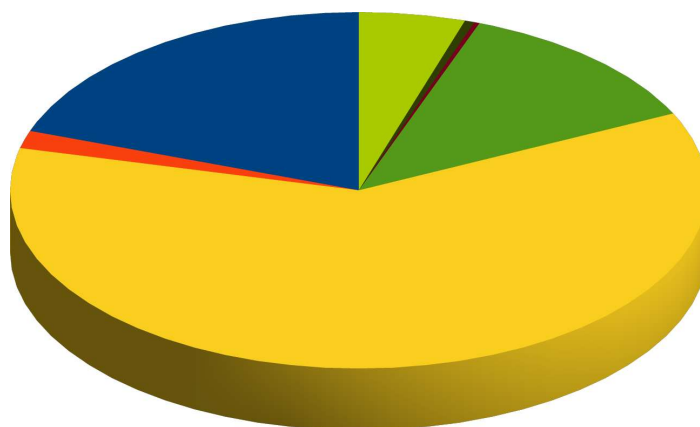


■ Tipologia 0100 - Entrate per partite di giro ■ Tipologia 0200 - Entrate per conto terzi

2.2 - ANALISI DELLA SPESA**TITOLO 1 - SPESE CORRENTI**

	2024	2025	2026	2027
Macroaggregato 101 - Redditi da lavoro dipendente	548.704,17	494.310,00	494.010,00	494.010,00
Macroaggregato 102 - Imposte e tasse a carico dell'ente	44.751,66	40.500,00	40.500,00	40.500,00
Macroaggregato 103 - Acquisto di beni e servizi	2.059.968,96	1.537.859,00	1.538.109,00	1.541.109,00
Macroaggregato 104 - Trasferimenti correnti	413.648,97	309.590,00	305.760,04	305.302,69
Macroaggregato 107 - Interessi passivi	7.147,33	5.888,84	4.656,90	3.647,89
Macroaggregato 108 - Altre spese per redditi da capitale	0,00	0,00	0,00	0,00
Macroaggregato 109 - Rimborsi e poste correttive delle entrate	13.400,00	11.700,00	11.700,00	11.700,00
Macroaggregato 110 - Altre spese correnti	120.640,48	124.471,07	126.334,35	129.551,09
TOTALE	3.208.261,57	2.524.318,91	2.521.070,29	2.525.820,67

Previsioni di competenza 2024




- Macroaggregato 101 - Redditi da lavoro dipendente
- Macroaggregato 102 - Imposte e tasse a carico dell'ente
- Macroaggregato 103 - Acquisto di beni e servizi
- Macroaggregato 104 - Trasferimenti correnti
- Macroaggregato 107 - Interessi passivi
- Macroaggregato 108 - Altre spese per redditi da capitale
- Macroaggregato 109 - Rimborsi e poste correttive delle entrate
- Macroaggregato 110 - Altre spese correnti

TITOLO 2 - SPESE IN CONTO CAPITALE

	2024	2025	2026	2027
Macroaggregato 201 - Tributi in conto capitale a carico dell'ente	0,00	0,00	0,00	0,00
Macroaggregato 202 - Investimenti fissi lordi e acquisto di terreni	4.616.078,82	10.000,00	10.000,00	10.000,00
Macroaggregato 203 - Contributi agli investimenti	61.408,30	0,00	0,00	0,00
Macroaggregato 204 - Altri trasferimenti in conto capitale	0,00	0,00	0,00	0,00
Macroaggregato 205 - Altre spese in conto capitale	26.559,40	0,00	0,00	0,00
TOTALE	4.704.046,52	10.000,00	10.000,00	10.000,00

Previsioni di competenza 2024




- Macroaggregato 201 - Tributi in conto capitale a carico dell'ente
- Macroaggregato 202 - Investimenti fissi lordi e acquisto di terreni
- Macroaggregato 203 - Contributi agli investimenti
- Macroaggregato 204 - Altri trasferimenti in conto capitale
- Macroaggregato 205 - Altre spese in conto capitale

TITOLO 4 - RIMBORSO DI PRESTITI

	2024	2025	2026	2027
Macroaggregato 401 - Rimborso di titoli obbligazionari	0,00	0,00	0,00	0,00
Macroaggregato 402 - Rimborso prestiti a breve termine	0,00	0,00	0,00	0,00
Macroaggregato 403 - Rimborso mutui e altri finanziamenti a medio lungo termine	54.445,89	46.206,09	40.012,71	35.137,33
Macroaggregato 404 - Rimborso di altre forme di indebitamento	0,00	0,00	0,00	0,00
TOTALE	54.445,89	46.206,09	40.012,71	35.137,33

Previsioni di competenza 2024

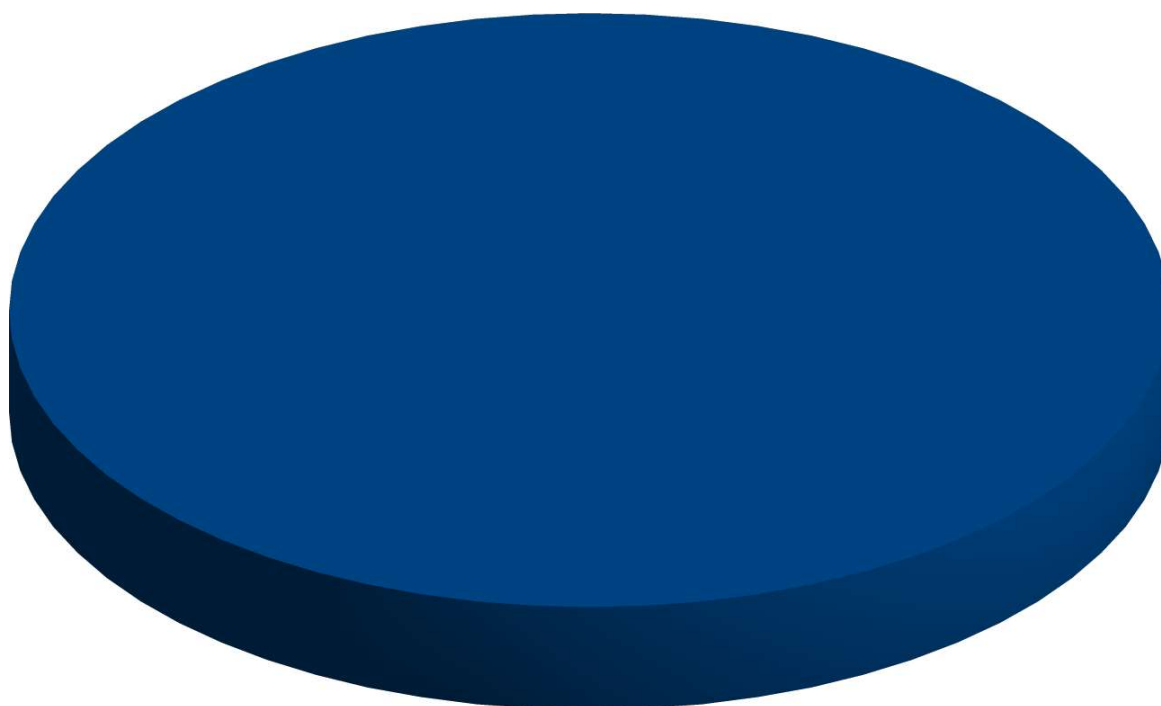


- Macroaggregato 401 - Rimborso di titoli obbligazionari
- Macroaggregato 402 - Rimborso prestiti a breve termine
- Macroaggregato 403 - Rimborso mutui e altri finanziamenti a medio lungo termine
- Macroaggregato 404 - Rimborso di altre forme di indebitamento

TITOLO 5 - CHIUSURA ANTICIPAZIONI DA ISTITUTO TESORIERE/CASSIERE

	<i>2024</i>	<i>2025</i>	<i>2026</i>	<i>2027</i>
Macroaggregato 501 - Chiusura Anticipazioni ricevute da istituto tesoriere/cassiere	200.000,00	200.000,00	200.000,00	200.000,00
TOTALE	200.000,00	200.000,00	200.000,00	200.000,00

Previsioni di competenza 2024

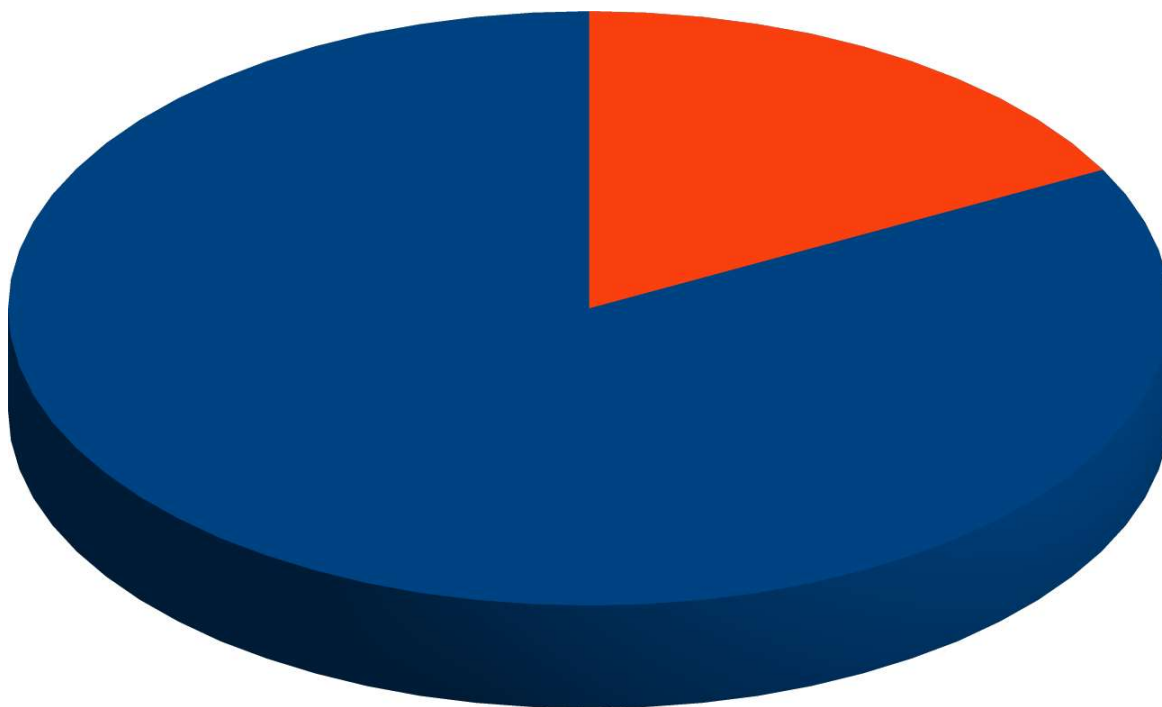


- Macroaggregato 501 - Chiusura Anticipazioni ricevute da istituto tesoriere/cassiere

TITOLO 7 - SPESE PER CONTO TERZI E PARTITE DI GIRO

	2024	2025	2026	2027
Macroaggregato 701 - Uscite per partite di giro	563.020,00	563.020,00	563.020,00	563.020,00
Macroaggregato 702 - Uscite per conto terzi	120.500,00	117.500,00	117.500,00	117.500,00
TOTALE	683.520,00	680.520,00	680.520,00	680.520,00

Previsioni di competenza 2024



■ Macroaggregato 701 - Uscite per partite di giro ■ Macroaggregato 702 - Uscite per conto terzi

3 - ANALISI DEL BUDGET PREVISIONALE DI COMPETENZA PER RESPONSABILE

3.1 - ANALISI DELL'ENTRATA

	2024	2025	2026	2027
Resp. di Servizio SERVIZI ECONOMICO-FINANZIARI				
VENTRE MARCO	4.510.486,61	2.562.425,00	2.552.983,00	2.552.858,00
Totale Resp. di Servizio SERVIZI ECONOMICO-FINANZIARI	4.510.486,61	2.562.425,00	2.552.983,00	2.552.858,00
Resp. di Servizio SERVIZI TECNICI				
FENOGLIO SILVIA	3.157.045,03	17.500,00	17.500,00	17.500,00
Totale Resp. di Servizio SERVIZI TECNICI	3.157.045,03	17.500,00	17.500,00	17.500,00
Resp. di Servizio SERVIZI AMMINISTRATIVI				
VENTRE MARCO	443.022,34	164.400,00	164.400,00	164.400,00
Totale Resp. di Servizio SERVIZI AMMINISTRATIVI	443.022,34	164.400,00	164.400,00	164.400,00
Resp. di Servizio SERVIZI DI VIGILANZA				
VENTRE MARZO	36.200,00	36.200,00	36.200,00	36.200,00
Totale Resp. di Servizio SERVIZI DI VIGILANZA	36.200,00	36.200,00	36.200,00	36.200,00
NESSUN RESP. DI SERVIZIO				
NESSUN RESP. DI SERVIZIO	703.520,00	680.520,00	680.520,00	680.520,00
Totale NESSUN RESP. DI SERVIZIO	703.520,00	680.520,00	680.520,00	680.520,00
TOTALE	8.850.273,98	3.461.045,00	3.451.603,00	3.451.478,00

3.2 - ANALISI DELLA SPESA

	2024	2025	2026	2027
Resp. di Servizio SERVIZI ECONOMICO-FINANZIARI				
VENTRE MARCO	440.397,24	427.915,79	420.257,05	417.441,30
Totale Resp. di Servizio SERVIZI ECONOMICO-FINANZIARI	440.397,24	427.915,79	420.257,05	417.441,30
Resp. di Servizio SERVIZI TECNICI				
FENOGLIO SILVIA	5.424.858,99	1.174.224,21	1.171.164,95	1.173.855,70
Totale Resp. di Servizio SERVIZI TECNICI	5.424.858,99	1.174.224,21	1.171.164,95	1.173.855,70
Resp. di Servizio SERVIZI AMMINISTRATIVI				
VENTRE MARCO	2.292.710,75	1.171.267,00	1.172.543,00	1.172.543,00
Totale Resp. di Servizio SERVIZI AMMINISTRATIVI	2.292.710,75	1.171.267,00	1.172.543,00	1.172.543,00
Resp. di Servizio SERVIZI DI VIGILANZA				
VENTRE MARCO	3.800,00	3.800,00	3.800,00	3.800,00
Totale Resp. di Servizio SERVIZI DI VIGILANZA	3.800,00	3.800,00	3.800,00	3.800,00
NESSUN RESP. DI SERVIZIO				
NESSUN RESP. DI SERVIZIO	688.507,00	683.838,00	683.838,00	683.838,00
Totale NESSUN RESP. DI SERVIZIO	688.507,00	683.838,00	683.838,00	683.838,00
TOTALE	8.850.273,98	3.461.045,00	3.451.603,00	3.451.478,00

ANALISI DELLA PROGRAMMAZIONE

4 - RISULTATO DI AMMINISTRAZIONE PRESUNTO

4.1 - DETERMINAZIONE DEL RISULTATO DI AMMINISTRAZIONE PRESUNTO

Risultato di amministrazione iniziale dell'esercizio 2024	+	1.904.905,84
Fondo pluriennale vincolato iniziale dell'esercizio 2024	+	962.686,29
Entrate già accertate nell'esercizio 2024	+	5.477.614,89
Uscite già impegnate nell'esercizio 2024	-	6.935.094,40
Riduzioni dei residui attivi già verificatesi nell'esercizio 2024	-	0,00
Incremento dei residui attivi già verificatesi nell'esercizio 2024	+	0,00
Riduzioni dei residui passivi già verificatesi nell'esercizio 2024	+	0,00
Risultato di amministrazione dell'esercizio 2024 alla data di redazione del bilancio di previsione dell'anno 2025	=	1.410.112,62
Entrate che prevedo di accertare per il restante periodo dell'esercizio 2024	+	0,00
Spese che prevedo di impegnare per il restante periodo dell'esercizio 2024	-	0,00
Riduzione dei residui attivi, presunta per il restante periodo dell'esercizio 2024	-	0,00
Incremento dei residui passivi, presunto per il restante periodo dell'esercizio 2024	+	0,00
Riduzione dei residui passivi, presunta per il restante periodo dell'esercizio 2024	+	0,00
Fondo pluriennale vincolato finale presunto dell'esercizio 2024	-	0,00
Risultato di amministrazione presunto al 31/12/2024	=	1.410.112,62

4.2 - COMPOSIZIONE DEL RISULTATO DI AMMINISTRAZIONE PRESUNTO

Fondo Crediti di Dubbia Esigibilità al 31 Dicembre 2024	155.341,71
Fondo anticipazioni liquidità	0,00
Fondo perdite società partecipate	0,00
Fondo Contenzioso	250.000,00
Altri accantonamenti	105.228,57
Totale Parte Accantonata	510.570,28
Vincoli derivanti da leggi e dai principi contabili	100.723,64
Vincoli derivanti da trasferimenti	116.437,06
Vincoli derivanti dalla contrazione di mutui	0,00
Vincoli formalmente attribuiti dall'Ente	0,00
Altri Vincoli	14.200,03
Totale Parte Vincolata	231.360,73
Totale Parte Destinata agli investimenti	14.729,81
Totale Parte Disponibile	653.451,80

4.3 - UTILIZZO QUOTE DEL RISULTATO DI AMMINISTRAZIONE PRESUNTO

NON SONO STATE UTILIZZATE QUOTE DI AVANZO PRESUNTO NEL BILANCIO DI PREVISIONE
2025/2027

5 -ACCANTONAMENTI AL FONDO CREDITI DI DUBBIA ESIGIBILITÀ

	2025	2026	2027
Titolo 1 - Entrate correnti di natura tributaria,contributiva e perequativa			
Tipologia 0101 - Imposte tasse e proventi assimilati	33.459,00	33.459,00	33.459,00
Totale Titolo 1	33.459,00	33.459,00	33.459,00
Titolo 3 - Entrate extratributarie			
Tipologia 0100 - Vendita di beni e servizi e proventi derivanti dalla gestione dei beni	218,01	218,01	218,01
Totale Titolo 3	218,01	218,01	218,01

	2025	2026	2027
Fondo Crediti di Dubbia Esigibilità di Parte Corrente	33.677,01	33.677,01	33.677,01
Fondo Crediti di Dubbia Esigibilità in Conto Capitale	0,00	0,00	0,00
Totale Fondo Crediti di Dubbia Esigibilità	33.677,01	33.677,01	33.677,01

5.1 - OPZIONE COVID-19 ART. 107-BIS L. 18/2020

L'Ente non ha ritenuto necessario avvalersi dell'opzione Covid-19, prevista dall'articolo 107-bis della Legge 18/2020.

6 - ACCANTONAMENTI AL FONDO DI RISERVA

	<i>2024</i>	<i>2025</i>	<i>2026</i>	<i>2027</i>
FONDO DI RISERVA	14.644,10	16.858,06	18.721,34	21.938,08

7 - ACCANTONAMENTI AD ALTRI FONDI

	2024	2025	2026	2027
1287/0 - ACCANTONAMENTO FONDO RINNOVI CONTRATTUALI PERSONALE	20.000,00	20.000,00	20.000,00	20.000,00
1288/0 - ACCANTONAMENTO FONDO ARRETRATI EX SEGRETARIO COMUNALE	0,00	0,00	0,00	0,00
1289/0 - FONDO FINE MANDATO DEL SINDACO	1.771,00	3.036,00	3.036,00	3.036,00
1292/0 - FONDO SPESE POTENZIALI (IVA)	0,00	0,00	0,00	0,00
1293/0 - FONDO PER FUNZIONI FONDAMENTALI ART 106 DL 34/2020 - EMERGENZA COVID-19	0,00	0,00	0,00	0,00
1296/0 - FONDO 10% ALIENAZIONE PER RIDUZIONE DEBITO	0,00	0,00	0,00	0,00
TOTALE ACCANTONAMENTI AD ALTRI FONDI	21.771,00	23.036,00	23.036,00	23.036,00

8 - EQUILIBRI DI BILANCIO E DI CASSA

L'art. 162, comma 6, del TUEL impone che il totale delle entrate correnti (i primi 3 titoli delle entrate, ovvero: tributarie, da trasferimenti correnti ed entrate extratributarie) e del fondo pluriennale vincolato di parte corrente stanziato in entrata sia almeno sufficiente a garantire la copertura delle spese correnti (titolo 1) e delle spese di rimborso della quota capitale dei mutui e dei prestiti contratti dall'Ente.

Tale equilibrio è definito equilibrio di parte corrente. L'eventuale saldo positivo di parte corrente è destinato al finanziamento delle spese di investimento.

All'equilibrio di parte corrente possono concorrere anche entrate diverse dalle entrate correnti (entrate straordinarie) nei soli casi espressamente previsti da specifiche norme di legge.

8.1 - EQUILIBRI DI BILANCIO

EQUILIBRIO ECONOMICO FINANZIARIO		2025	2026	2027
Fondo di cassa all'inizio dell'esercizio		1.845.497,32		
A) Fondo pluriennale vincolato di entrata per spese correnti	(+)	0,00	0,00	0,00
AA) Recupero disavanzo di amministrazione esercizio precedente	(-)	0,00	0,00	0,00
Q1) Fondo pluriennale vincolato per spese titolo 2.04 Altri trasferimenti in conto capitale iscritto in entrata	(+)	0,00	0,00	0,00
B) Entrate Titoli 1.00 - 2.00 - 3.00	(+)	2.570.525,00	2.561.083,00	2.560.958,00
<i>di cui per estinzione anticipata di prestiti</i>		0,00	0,00	0,00
C) Entrate Titolo 4.02 06 - Contributi agli investimenti direttamente destinati al rimborso dei prestiti da amministrazioni pubbliche	(+)	0,00	0,00	0,00
D) Spese Titolo 1.00- Spese correnti	(-)	2.524.318,91	2.521.070,29	2.525.820,67
<i>di cui fondo pluriennale vincolato</i>		0,00	0,00	0,00
<i>di cui fondo crediti di dubbia esigibilità</i>		33.677,01	33.677,01	33.677,01
E) Spese Titolo 2.04 - Altri trasferimenti in conto capitale	(-)	0,00	0,00	0,00
<i>di cui fondo pluriennale vincolato</i>		0,00	0,00	0,00
F) Spese Titolo 4.00 - Quote di capitale amm.to dei mutui e prestiti obbligazionari	(-)	46.206,09	40.012,71	35.137,33
<i>di cui per estinzione anticipata di prestiti</i>		0,00	0,00	0,00
<i>di cui Fondo anticipazioni di liquidità</i>		0,00	0,00	0,00
G) Somma finale (G=A-AA+Q1+B+C-D-E-F)		0,00	0,00	0,00
H) Utilizzo risultato di amministrazione presunto per spese correnti	(+)	0,00		
<i>di cui per estinzione anticipata di prestiti</i>		0,00		
I) Entrate di parte capitale destinate a spese correnti in base a specifiche disposizioni di legge o dei principi contabili	(+)	0,00	0,00	0,00
<i>di cui per estinzione anticipata di prestiti</i>		0,00	0,00	0,00
L) Entrate di parte corrente destinate a spese di investimento in base a specifiche disposizioni di legge o dei principi contabili	(-)	0,00	0,00	0,00
M) Entrate da accensione di prestiti destinate a estinzione anticipata dei prestiti	(+)	0,00	0,00	0,00
EQUILIBRIO DI PARTE CORRENTE (O=G+H+I-L+M)		0,00	0,00	0,00
P) Utilizzo risultato di amministrazione presunto per spese di investimento	(+)	0,00		

Q) Fondo pluriennale vincolato di entrata per spese in conto capitale	(+)	0,00	0,00	0,00
Q1) Fondo pluriennale vincolato per spese titolo 2.04 Altri trasferimenti in conto capitale iscritto in entrata	(-)	0,00	0,00	0,00
J2) Fondo pluriennale vincolato per spese Titolo 3.01 Acquisizioni di attività finanziarie iscritto in entrata	(+)	0,00	0,00	0,00
R) Entrate Titoli 4.00-5.00-6.00	(+)	10.000,00	10.000,00	10.000,00
C) Entrate Titolo 4.02 06 - Contributi agli investimenti direttamente destinati al rimborso dei prestiti da amministrazioni pubbliche	(-)	0,00	0,00	0,00
I) Entrate di parte capitale destinate a spese correnti in base a specifiche disposizioni di legge o dei principi contabili	(-)	0,00	0,00	0,00
S1) Entrate Titolo 5.02 per Riscossione crediti di breve termine	(-)	0,00	0,00	0,00
S2) Entrate Titolo 5.03 per Riscossione crediti di medio-lungo termine	(-)	0,00	0,00	0,00
T) Entrate titolo 5.04 relative a Altre entrate per riduzioni di attività finanziaria	(-)	0,00	0,00	0,00
L) Entrate di parte corrente destinate a spese di investimento in base a specifiche disposizioni di legge o dei principi contabili	(+)	0,00	0,00	0,00
M) Entrate da accensione di prestiti destinate a estinzione anticipata dei prestiti	(-)	0,00	0,00	0,00
U) Spese Titolo 2.00 - Spese in conto capitale	(-)	10.000,00	10.000,00	10.000,00
<i>di cui Fondo pluriennale vincolato di spesa</i>		0,00	0,00	0,00
V) Spese Titolo 3.01 per Acquisizione di attività finanziarie	(-)	0,00	0,00	0,00
<i>di cui fondo pluriennale vincolato</i>		0,00	0,00	0,00
E) Spese Titolo 2.04 - Trasferimenti in conto capitale	(+)	0,00	0,00	0,00
<i>di cui fondo pluriennale vincolato</i>		0,00	0,00	0,00
EQUILIBRIO DI PARTE CAPITALE (Z=P+Q-Q1+J2+R-C-I-S1-S2-T+L-M-U-V+E)		0,00	0,00	0,00
J) Utilizzo risultato di amministrazione per l'incremento di attività finanziarie	(+)	0,00	0,00	0,00
J1) Fondo pluriennale vincolato per incremento di attività finanziarie iscritto in entrata	(+)	0,00	0,00	0,00
J2) Fondo pluriennale vincolato per spese Titolo 3.01 Acquisizioni di attività finanziarie iscritto in entrata	(-)	0,00	0,00	0,00
S1) Entrate Titolo 5.02 per Riscossione crediti di breve termine	(+)	0,00	0,00	0,00
S2) Entrate Titolo 5.03 per Riscossione crediti di medio-lungo termine	(+)	0,00	0,00	0,00
T) Entrate titolo 5.04 relative a Altre entrate per riduzioni di attività finanziaria	(+)	0,00	0,00	0,00
X1) Spese Titolo 3.02 per Concessione crediti di breve termine	(-)	0,00	0,00	0,00
<i>di cui fondo pluriennale vincolato</i>		0,00	0,00	0,00
X2) Spese Titolo 3.03 per Concessione crediti di medio-lungo termine	(-)	0,00	0,00	0,00
<i>di cui fondo pluriennale vincolato</i>		0,00	0,00	0,00
Y) Spese Titolo 3.04 per Altre spese per acquisizione di attività finanziarie	(-)	0,00	0,00	0,00
<i>di cui fondo pluriennale vincolato</i>		0,00	0,00	0,00
EQUILIBRIO FINALE (W=O+J+J1-J2+Z+S1+S2+T-X1-X2-Y)		0,00	0,00	0,00
Saldo corrente ai fini della copertura degli investimenti pluriennali:				
Equilibrio di parte corrente (O)	(+)	0,00	0,00	0,00
Utilizzo risultato di amministrazione per il finanziamento di spese correnti (H)	(-)	0,00		
EQUILIBRIO DI PARTE CORRENTE AI FINI DELLA COPERTURA DI INVESTIMENTI PLURIENNALI		0,00	0,00	0,00

8.2 - PREVISIONE DI CASSA

	2025
<i>Fondo di cassa iniziale presunto</i>	1.845.497,32
<i>Previsioni Pagamenti</i>	7.943.855,93
<i>Previsioni Riscossioni</i>	7.619.241,56
<i>Fondo di cassa finale presunto</i>	1.520.882,95

Dettaglio analitico della previsione sulla base dei conti evidenza aperti presso la tesoreria.

Codice Conto Evidenza	Descrizione Conto Evidenza	Previsioni di cassa Entrata	Previsioni di cassa Spesa
	Senza conto evidenza	7.619.241,56	7.943.855,93

9 - INDICATORI ECONOMICI

L'analisi dello stato strutturale dell'Ente è effettuata attraverso una serie di indicatori che interessano aspetti diversi della gestione dell'Ente, definendo rapporti tra valori finanziari e fisici (ad esempio la pressione tributaria per abitante o la spesa corrente per abitante) o rapporti tra valori esclusivamente finanziari (ad esempio il grado di autonomia impositiva o il grado di autonomia finanziaria).

Le sezioni che seguono illustrano gli indicatori finanziari ed economici generali permette di valutare i risultati conseguiti dall'Amministrazione nel triennio appena trascorso, sebbene sia necessario tener conto della riclassificazione di alcune voci che rende tali valori non omogenei e quindi non perfettamente confrontabili.

9.1 - GRADO DI AUTONOMIA FINANZIARIA

Le entrate correnti costituiscono le risorse destinate alla gestione dei servizi comunali; di questo importo complessivo le entrate tributarie ed extratributarie indicano la parte direttamente o indirettamente reperita dall'Ente. I trasferimenti correnti dello Stato, regione ed altri Enti formano invece le entrate derivate, quali risorse di terzi destinate a finanziare parte della gestione corrente.

Il grado di autonomia finanziaria rappresenta un indice della capacità dell'Ente di reperire con mezzi propri le risorse necessarie al finanziamento di tutte le spese di funzionamento dell'apparato comunale, erogazione di servizi ecc...

L'analisi dell'autonomia finanziaria assume una crescente rilevanza in un periodo di forte decentramento e di progressiva fiscalizzazione locale. Il sistema finanziario degli Enti locali, in passato basato prevalentemente sui trasferimenti statali, è ora basato sull'autonomia finanziaria dei Comuni, ossia sulla capacità dell'Ente di reperire, con mezzi propri, le risorse da destinare al soddisfacimento dei bisogni della collettività.

L'Ente per mantenere in essere i propri servizi istituzionali e non può contare sempre meno sui trasferimenti che gli derivano dallo Stato e da altri Enti pubblici; deve quindi focalizzare la propria attenzione sulle entrate proprie e sulla gestione di servizi in modo da realizzare il massimo delle economicità ed efficienza al fine di liberare risorse per altri servizi.

INDICE		2025	2026	2027
Autonomia Finanziaria =	Entrate Tributarie + Extratributarie	98,440%	98,410%	98,410%
	Entrate Correnti			

9.2 - PRESSIONE FISCALE LOCALE E RESTITUZIONE ERARIALE PRO-CAPITE

Sono indicatori che consentono di individuare l'onere che grava sul cittadino per usufruire dei servizi forniti dall'Ente.

INDICE		2025	2026	2027
Pressione entrate proprie pro-capite =	Entrate Tributarie + Extratributarie	650,31	647,74	647,74
	N.Abitanti			

INDICE		2025	2026	2027
Pressione tributaria pro-capite =	Entrate Tributarie	542,41	542,41	542,41
	N.Abitanti			

9.3 - GRADO DI RIGIDITÀ DEL BILANCIO

L'amministrazione dell'Ente nell'utilizzo delle risorse comunali è libera nella misura in cui il bilancio non è prevalentemente vincolato da impegni di spesa a lungo termine già assunti in precedenti esercizi. Conoscere, pertanto, il grado di rigidità del bilancio permette di individuare quale sia il margine di operatività per assumere nuove decisioni o iniziative economiche e finanziarie.

INDICE		2025	2026	2027
Rigidità strutturale=	Spese Personale + Rimborso mutui e interessi	22,700%	22,490%	22,260%
	Entrate Correnti			

Le spese fisse impegnate, per prassi, sono le spese del personale, le spese per il rimborso della quota capitale e interesse dei mutui. Quanto più il valore si avvicina all'unità tanto minori sono le possibilità di manovra dell'amministrazione che si trova con gran parte delle risorse correnti già utilizzate per il finanziamento delle spese per il personale e il rimborso della quota capitale e interessi dei mutui in scadenza.

In realtà, il grado di rigidità strutturale è notevolmente superiore all'indice sopra calcolato, in quanto sarebbero da considerare anche tutti i costi di funzionamento delle strutture (costi per consumo acqua, gas, energia elettrica, spese telefoniche, le imposte ecc..).

Volendo scomporre il grado di rigidità strutturale complessivo sopra evidenziato nelle due voci relative al costo del personale e al costo dei mutui si possono ottenere questi ulteriori indici:

<i>INDICE</i>		<i>2025</i>	<i>2026</i>	<i>2027</i>
Rigidità per costo personale=	Spese Personale	20,680%	20,740%	20,740%
	Entrate Correnti			

<i>INDICE</i>		<i>2025</i>	<i>2026</i>	<i>2027</i>
Rigidità per indebitamento =	Rimborso mutui e interessi	2,030%	1,740%	1,510%
	Entrate Correnti			

9.4 - GRADO DI RIGIDITÀ PRO-CAPITE

Come accennato precedentemente, per prassi, i principali fattori di rigidità a lungo termine sono il costo del personale ed il livello di indebitamento. Questi fattori devono essere riportati alla dimensione sociale del Comune individuandone la ricaduta diretta sul cittadino

<i>INDICE</i>		<i>2025</i>	<i>2026</i>	<i>2027</i>
Rigidità strutturale pro-capite =	Spese Personale + Rimborso mutui e interessi	149,99	148,00	146,49
	N.Abitanti			

<i>INDICE</i>		<i>2025</i>	<i>2026</i>	<i>2027</i>
Rigidità costo del personale pro-capite =	Spese Personale	136,60	136,52	136,52
	N.Abitanti			

<i>INDICE</i>		<i>2025</i>	<i>2026</i>	<i>2027</i>
Rigidità indebitamento pro-capite =	Rimborso mutui e interessi	13,39	11,48	9,97
	N.Abitanti			

9.5 - COSTO DEL PERSONALE

L'erogazione dei servizi è essenzialmente basata sulla struttura organizzativa dell'Ente, nella quale l'onere del personale assume un'importanza preponderante su ogni altro fattore produttivo impiegato.

Il costo del personale può essere visto come:

- parte del costo complessivo del totale delle spese correnti: in questo caso si evidenzia l'incidenza del costo del personale sul totale delle spese correnti del titolo 1°, oppure come costo medio pro-capite dato dal rapporto costo del personale/n° abitanti:
- rigidità costo del personale dato dal rapporto tra il totale delle spese per il personale e il totale delle entrate correnti; in pratica viene analizzato quanto delle entrate correnti è utilizzato per il finanziamento delle spese per il personale.

Gli indicatori sotto riportati, analizzano la spesa per il personale negli aspetti sopra descritti.

INDICE		2025	2026	2027
Incidenza spesa personale sulla spesa corrente =	Spesa Personale	21,340%	21,360%	21,320%
	Spese Correnti del titolo 1°			

INDICE		2025	2026	2027
Rigidità per costo personale pro-capite =	Spesa Personale	136,60	136,52	136,52
	N.Abitanti			

INDICE		2025	2026	2027
Rigidità per costo personale=	Spesa Personale	20,680%	20,740%	20,740%
	Entrate Correnti			

APPROFONDIMENTI

10 - PROSPETTI COMPARATIVI DEL BILANCIO DI PREVISIONE

PREVISIONI DI COMPETENZA ESERCIZIO 2025								
	Titolo 0 Disavanzo di Amministrazione	Titolo 1 Spese Correnti	Titolo 2 Spese in conto capitale	Titolo 3 Spese per incremento di attività finanziarie	Titolo 4 Rimborso di prestiti	Titolo 5 chiusura anticipazioni da istituto tesoriere/cassiere	Titolo 7 spese per conto terzi e partite di giro	TOTALE
ENTRATE PER TITOLI E DESTINAZIONE								
<i>0 - Avanzo di amministrazione</i>								
<i>0 - Accantonamento F.P.V. di Parte Corrente</i>								
<i>0 - Accantonamento F.P.V. di Parte Capitale</i>								
1 - Entrate correnti di natura tributaria,contributiva e perequativa		2.110.500,00						2.110.500,00
<i>2 - Trasferimenti correnti</i>		40.185,00						40.185,00
<i>3 - Entrate extratributarie</i>		419.840,00						419.840,00
<i>4 - Entrate in conto capitale</i>			10.000,00					10.000,00
<i>5 - Entrate da riduzione di attività finanziarie</i>								
<i>6 - Accensione di prestiti</i>								
<i>7 - Anticipazioni da istituto tesoriere/cassiere</i>						200.000,00		200.000,00
<i>9 - Entrate per conto di terzi e partite di giro</i>							680.520,00	680.520,00
TOTALE ENTRATE		2.570.525,00	10.000,00			200.000,00	680.520,00	3.461.045,00
SPESE PER MISSIONE E TITOLI								
<i>00 - Disavanzo di Amministrazione</i>								
<i>01 - Servizi istituzionali, generali e di gestione</i>		848.079,00	6.000,00					854.079,00
<i>02 - Giustizia</i>								
<i>03 - Ordine pubblico e sicurezza</i>		93.580,00						93.580,00
<i>04 - Istruzione e diritto allo studio</i>		365.850,00	4.000,00					369.850,00
<i>05 - Tutela e valorizzazione dei beni e delle attività culturali</i>		54.800,00						54.800,00
<i>06 - Politiche giovanili, sport e tempo libero</i>		82.065,21						82.065,21
<i>07 - Turismo</i>		29.500,00						29.500,00
<i>08 - Assetto del territorio ed edilizia abitativa</i>								
<i>09 - Sviluppo sostenibile e tutela del territorio e dell'ambiente</i>		579.600,00						579.600,00
<i>10 - Trasporti e diritto alla mobilità</i>		162.773,63						162.773,63
<i>11 - Soccorso civile</i>								
<i>12 - Diritti sociali, politiche sociali e famiglia</i>		218.500,00						218.500,00
<i>13 - Tutela della salute</i>								
<i>14 - Sviluppo economico e competitività</i>		16.000,00						16.000,00

<i>15 - Politiche per il lavoro e la formazione professionale</i>								
<i>16 - Agricoltura, politiche agroalimentari e pesca</i>								
<i>17 - Energia e diversificazione delle fonti energetiche</i>								
<i>18 - Relazioni con le altre autonomie territoriali e locali</i>								
<i>19 - Relazioni internazionali</i>								
<i>20 - Fondi e accantonamenti</i>		73.571,07						73.571,07
<i>50 - Debito pubblico</i>					46.206,09			46.206,09
<i>60 - Anticipazioni finanziarie</i>						200.000,00		200.000,00
<i>99 - Servizi per conto terzi</i>							680.520,00	680.520,00
TOTALE SPESE		2.524.318,91	10.000,00		46.206,09	200.000,00	680.520,00	3.461.045,00

<i>18 - Relazioni con le altre autonomie territoriali e locali</i>								
<i>19 - Relazioni internazionali</i>								
<i>20 - Fondi e accantonamenti</i>		75.434,35						75.434,35
<i>50 - Debito pubblico</i>					40.012,71			40.012,71
<i>60 - Anticipazioni finanziarie</i>						200.000,00		200.000,00
<i>99 - Servizi per conto terzi</i>							680.520,00	680.520,00
TOTALE SPESE		2.521.070,29	10.000,00		40.012,71	200.000,00	680.520,00	3.451.603,00

<i>19 - Relazioni internazionali</i>								
<i>20 - Fondi e accantonamenti</i>		78.651,09						78.651,09
<i>50 - Debito pubblico</i>					35.137,33			35.137,33
<i>60 - Anticipazioni finanziarie</i>						200.000,00		200.000,00
<i>99 - Servizi per conto terzi</i>							680.520,00	680.520,00
TOTALE SPESE		2.525.820,67	10.000,00		35.137,33	200.000,00	680.520,00	3.451.478,00

11 - TRIBUTI E TARIFFE

IMPOSTA MUNICIPALE PROPRIA (IMU)

Con la Legge di Bilancio 2020 - Legge 27 dicembre 2019, n. 160 comma 738, è stata abrogata la TASI ed è stata istituita la nuova imposta municipale propria (IMU).

Il presupposto dell'imposta è il possesso di immobili. Il possesso dell'abitazione principale o assimilata, non costituisce presupposto dell'imposta, salvo che si tratti di un'unità abitativa classificata nelle categorie catastali A1/A8/A9.

	ACCERTAMENTI 2023	COMPETENZA 2024	COMPETENZA 2025	COMPETENZA 2026	COMPETENZA 2027
Categoria 1010106 - Imposta municipale propria	676.041,61	657.000,00	655.000,00	655.000,00	655.000,00

TRIBUTO PER I SERVIZI INDIVISIBILI (TASI)*

La TASI è dovuta da chiunque possieda o detenga a qualsiasi titolo fabbricati e aree edificabili, come definiti ai sensi dell'imposta municipale propria (IMU), esclusa l'abitazione principale e loro pertinenze (C2, C6 e C7 in misura di uno per tipologia) ad eccezione degli immobili di lusso (A1, A8 e A9). La base imponibile è quella prevista per l'applicazione dell'imposta municipale propria (IMU).

	ACCERTAMENTI 2023	COMPETENZA 2024	COMPETENZA 2025	COMPETENZA 2026	COMPETENZA 2027
Categoria 1010176 - Tributo per i servizi indivisibili (TASI)	1.420,21	500,00	500,00	500,00	500,00

* Anche se abrogata, viene esposta per dettagliare eventuali accertamenti ancora a residuo sul 2023

TASSA SUI RIFIUTI (TARI)

Dal 1° gennaio 2014 in base all'art. 1 L. 27 dicembre 2013, n. 147 e s.m.i., è istituita in tutti i Comuni del territorio nazionale la tassa sui rifiuti (TARI), a copertura dei costi del servizio di raccolta e smaltimento dei rifiuti, a carico dell'utilizzatore, in sostituzione della TARES.

Presupposto per l'applicazione del tributo è il possesso o la detenzione, a qualsiasi titolo e anche di fatto, di locali o unità immobiliari suscettibili di produrre rifiuti urbani in qualità di utenze non domestiche.

La tariffa è determinata applicando alla superficie imponibile le tariffe per unità di superficie riferite alla tipologia di attività svolta, sulla base dei criteri determinati con il Regolamento per l'istituzione e l'applicazione della tassa sui rifiuti.

	ACCERTAMENTI 2023	COMPETENZA 2024	COMPETENZA 2025	COMPETENZA 2026	COMPETENZA 2027
Categoria 1010151 - Tassa smaltimento rifiuti solidi urbani	645.034,69	578.645,59	575.000,00	575.000,00	575.000,00
Categoria 1010161 - Tributo comunale sui rifiuti e sui servizi	0,00	0,00	0,00	0,00	0,00

ADDIZIONALE COMUNALE IRPEF

Nel quadro della fiscalità locale si colloca inoltre l'Addizionale Comunale IRPEF, tale risorsa deriva dalla base imponibile del reddito delle persone fisiche residenti sul territorio comunale. Si tratta tuttavia di un tributo che non viene gestito direttamente dall'ente impositore ma segue il regime principale dell'Imposta sulle persone fisiche, gestita e controllata direttamente dall'Agenzia delle Entrate. Questo tributo è soggetto al rischio di forti oscillazioni, in quanto è determinato sulla base del reddito prodotto dai lavoratori e che a sua volta è influenzato dalle dinamiche del mercato del lavoro. La complessità nella determinazione del gettito deriva anche dal fatto che soltanto a consuntivo è possibile verificare i gettiti previsti.

	ACCERTAMENTI 2023	COMPETENZA 2024	COMPETENZA 2025	COMPETENZA 2026	COMPETENZA 2027
Categoria 1010116 - Addizionale comunale IRPEF	401.110,26	370.000,00	370.000,00	370.000,00	370.000,00

CANONE UNICO PATRIMONIALE

Sulla base della Legge n. 160 del 2019 commi 816-836, a decorrere dal 1° gennaio 2021 è istituito il canone patrimoniale di concessione, autorizzazione o esposizione pubblicitaria e sostituisce: la tassa per l'occupazione di spazi ed aree pubbliche, il canone per l'occupazione di spazi ed aree pubbliche, l'imposta comunale sulla pubblicità e il diritto sulle pubbliche affissioni, il canone per l'installazione dei mezzi pubblicitari e il canone di cui all'articolo 27, commi 7 e 8, del codice della strada, di cui al decreto legislativo 30 aprile 1992, n. 285, limitatamente alle strade di pertinenza dei comuni e delle province.

Sulla base della Legge n. 160 del 2019 commi 837-847, a decorrere dal 1° gennaio 2021 i comuni istituiscono, con proprio regolamento adottato ai sensi dell'articolo 52 del decreto legislativo n. 446 del 1997, il canone di concessione per l'occupazione delle aree e degli spazi appartenenti al demanio o al patrimonio indisponibile, destinati a mercati realizzati anche in strutture attrezzate.

	ACCERTAMENTI 2023	COMPETENZA 2024	COMPETENZA 2025	COMPETENZA 2026	COMPETENZA 2027
Canone unico patrimoniale	35.506,97	30.000,00	30.000,00	30.000,00	30.000,00

POLITICA TARIFFARIA DEI SERVIZI

Il sistema tariffario, diversamente dal tributario, è rimasto generalmente stabile nel tempo, garantendo così sia all'ente che al cittadino un quadro di riferimento duraturo, coerente e di facile comprensione. La disciplina di queste entrate è semplice ed attribuisce alla P.A. la possibilità o l'obbligo di richiedere al beneficiario il pagamento di una controprestazione. Le regole variano a seconda che si tratti di un servizio istituzionale piuttosto che a domanda individuale. L'ente disciplina con proprio regolamento la materia attribuendo a ciascun tipo di servizio una diversa articolazione della tariffa unita, dove ritenuto meritevole di intervento sociale, ad un sistema di abbattimento selettivo del costo per il cittadino.

12 - ANDAMENTO E SOSTENIBILITÀ DELL'INDEBITAMENTO

12.1 - RICORSO ALL'INDEBITAMENTO

I nuovi principi contabili introdotti con l'armonizzazione, impongono di porre particolare attenzione alle scelte di indebitamento, che vanno attentamente valutate nella loro portata e nei riflessi che provocano nella gestione dell'anno di contrazione ma anche nei successivi. Nella gestione delle spese di investimento, il ricorso all'indebitamento per il finanziamento degli interventi programmati saranno realizzati solo se non saranno presenti risorse finanziarie alternative che non determinino oneri indotti per il bilancio comunale.

La decisione sarà inoltre subordinata all'effettivo rispetto degli equilibri di bilancio imposti dalla normativa al momento della realizzazione dell'investimento.

2023	Non è previsto ricorso all'indebitamento per questo esercizio
2024	Non è previsto ricorso all'indebitamento per questo esercizio
2025	Non è previsto ricorso all'indebitamento per questo esercizio
2026	Non è previsto ricorso all'indebitamento per questo esercizio
2027	Non è previsto ricorso all'indebitamento per questo esercizio

12.2 - INDEBITAMENTO A MEDIO/LUNGO TERMINE

Il seguente studio evidenzia l'andamento dell'indebitamento nell'arco temporale di riferimento e l'incidenza degli interessi in rapporto al totale delle entrate correnti.

Come si può notare, l'intenzione dell'Ente è quella di migliorare progressivamente tali risultati.

	Andamento delle quote capitale e interessi				
	2023	2024	2025	2026	2027
<i>Quota Interessi</i>	11.283,36	7.047,33	5.788,84	4.556,90	3.547,89
<i>Quota Capitale</i>	132.741,07	54.445,89	46.206,09	40.012,71	35.137,33
Totale	144.024,43	61.493,22	51.994,93	44.569,61	38.685,22

	Incidenza degli interessi sulle entrate correnti				
	2023	2024	2025	2026	2027
<i>Interessi passivi</i>	11.283,36	7.047,33	5.788,84	4.556,90	3.547,89
<i>Entrate Correnti</i>	3.139.209,90	3.249.490,24	3.299.952,22	3.114.712,12	2.570.525,00
% su Entrate Correnti	0,360%	0,220%	0,180%	0,150%	0,140%
<i>Limite art. 204 TUEL</i>	10%	10%	10%	10%	10%

Art. 204 del TUEL: "L'ente locale può assumere nuovi mutui [...] solo se l'importo annuale degli interessi, [...] non supera il 10 per cento delle entrate relative ai primi tre titoli delle entrate del rendiconto del penultimo anno precedente quello in cui viene prevista l'assunzione dei mutui."

12.3 - INDEBITAMENTO A BREVE TERMINE

La capacità di indebitamento a breve termine è normata dall'art. 222 del D.Lgs. n. 267/2000 il quale stabilisce che un Ente può attivare un'anticipazione di cassa presso il Tesoriere nei limiti dei 3/12 dei primi tre titoli dell'entrata accertata nel penultimo anno precedente.

	<i>Impegnato/ Accertato 2023</i>	<i>Competenza 2024</i>	<i>Competenza 2025</i>	<i>Competenza 2026</i>	<i>Competenza 2027</i>
<i>Entrate Titolo VII</i>	0,00	200.000,00	200.000,00	200.000,00	200.000,00
<i>Spese Titolo V</i>	0,00	200.000,00	200.000,00	200.000,00	200.000,00
Saldo	0,00	0,00	0,00	0,00	0,00

13 - OPERE PUBBLICHE

13.1 - INVESTIMENTI IN CORSO DI REALIZZAZIONE E NON CONCLUSI

		RESIDUI AL 31.12.2024	PREVISIONI 2024	PREVISIONI 2025	PREVISIONI 2026	PREVISIONI 2027
Cap. 3000/0	SERVIZI GENERALI - ACQUISTO BENI MOBILI	0,00	5.000,00	2.000,00	2.000,00	2.000,00
Cap. 3000/1	SERVIZI GENERALI - BANDA LARGA	11.704,39	16.880,51	0,00	0,00	0,00
Cap. 3002/0	SERVIZI GENERALI - ACQUISTO SOFTWARE	0,00	2.000,00	2.000,00	2.000,00	2.000,00
Cap. 3010/0	BENI DEMANIALI E PATRIMONIALI - ACQUISIZIONE BENI IMMOBILI	14.389,63	16.225,08	2.000,00	2.000,00	2.000,00
Cap. 3010/1	MANUTENZIONE STRAORDINARIA PATRIMONIO	35,91	16.829,58	0,00	0,00	0,00
Cap. 3025/0	REALIZZAZIONE IMPIANTO DI VIDEOSORVEGLIANZA	5.191,56	0,00	0,00	0,00	0,00
Cap. 3030/0	SCUOLA MATERNA - ACQUISIZIONE BENI IMMOBILI	16.360,24	13.000,00	0,00	0,00	0,00
Cap. 3050/0	SCUOLA ELEMENTARE - ACQUISIZIONE BENI IMMOBILI	0,00	2.000,00	2.000,00	2.000,00	2.000,00
Cap. 3070/0	SCUOLA MEDIA - ACQUISIZIONE BENI IMMOBILI	2.199.137,85	2.541.933,93	0,00	0,00	0,00
Cap. 3072/0	SCUOLA MEDIA - ACQUISTO BENI MOBILI	0,00	2.000,00	2.000,00	2.000,00	2.000,00
Cap. 3120/0	IMPIANTI SPORTIVI - ACQUISIZIONE BENI IMMOBILI	134.274,40	0,00	0,00	0,00	0,00
Cap. 3121/0	MANUTENZIONE STRAORDINARI CAMPO HOCKEY	81.340,29	420.000,00	0,00	0,00	0,00
Cap. 3124/0	ADEGUAMENTO SISMICO PALESTRA PROGETTO PNRR	622.196,08	956.500,00	0,00	0,00	0,00
Cap. 3150/0	VIABILITA' - ACQUISIZIONE BENI IMMOBILI	46.757,97	226.050,32	0,00	0,00	0,00
Cap. 3150/1	VIABILITA' - ACQUISIZIONE BENI IMMOBILI (AMMINISTRATIVO)	7.637,20	0,00	0,00	0,00	0,00
Cap. 3160/0	ILLUMINAZIONE PUBBLICA - ACQUISIZIONE BENI IMMOBILI	54.271,26	58.000,00	0,00	0,00	0,00

Cap. 3201/0	TERRITORIO E AMBIENTE - ACQUISIZIONE BENI IMMOBILI (AMMINISTRATIVO)	19.104,00	23.000,00	0,00	0,00	0,00
Cap. 3208/0	TERRITORIO E AMBIENTE - INTERVENTI STRAORDINARI PER DANNI ALLUVIONALI	90.463,00	93.000,00	0,00	0,00	0,00
	TOTALE INTERVENTI IN CORSO DI REALIZZAZIONE E NON CONCLUSI	3.302.863,78	4.392.419,42	10.000,00	10.000,00	10.000,00

14 - ELENCO DEGLI ORGANISMI ED ENTI STRUMENTALI E SOCIETÀ CONTROLLATE E PARTECIPATE

Come previsto dall'art. 3 commi 27, 28 e 29 della legge n. 244 del 27.12.2010, l'Ente ha approvato una delibera con cui ha provveduto a definire le società partecipate, controllate e gli Enti strumentali facenti capo al gruppo Amministrazione Pubblica.

CONCLUSIONI

Le previsioni di bilancio sono state formulate nel rispetto delle normative vigenti e dei principi contabili e risulta coerente con le strategie e gli obiettivi definiti nel Documento Unico di Programmazione.

COMUNE DI VILLAR PEROSA, 12 novembre 2024

IL RESPONSABILE DEL SERVIZIO
FINANZIARIO
